

Oficialia de Partes

De: Ricardo Chávez [rchavez@berumen.com.mx]
Enviado el: martes, 03 de junio de 2014 04:58 p.m.
Para: oficialiadepartes@iepc.org.mx
CC: armando@berumen.com.mx
Asunto: Documentos de encuesta en Piedras Negras
Datos adjuntos: acuse IEPC junio 2014.JPG; Carta aviso.JPG; Carta IEPC.JPG; Informe Piedras Negras-v1.pdf; Marco Muestral.pdf; Objetivos del Estudio preelectoral D16 PN.pdf

Estimada Lic. Silvia Ramírez,

Anexo documentos de encuesta realizada en el distrito local XVI que corresponde al municipio de Piedras Negras.

Quedo a sus órdenes para cualquier duda o comentario.

Saludos cordiales!



Ricardo Armando Chávez Sánchez
Coordinador Regional de Procesamiento
Email: rchavez@berumen.com.mx
Berumen y Asociados S.A. de C.V.
Rio de la Plagra #101-A, Col. Del Valle
San Pedro Garza García, N.L. C.P. 66220
Teléfono: (81) 8356-1820, 8356-1821
Fax: (81) 8356-1824
Web Site: www.berumen.com.mx

Berumen miembro AMAI con Certificación de calidad ESIMM y experiencia Nacional e Internacional en investigación y consultas de opinión.

La información transmitida es para el uso exclusivo de la persona o entidad a quien va dirigida, y puede contener información de carácter confidencial o privilegiado. Se prohíbe a cualquier persona o entidad distinta al destinatario, cualquier revisión, retransmisión, distribución u otro uso de la información. Si recibió este mensaje por equivocación, atentamente le solicitamos eliminar la información de cualquier equipo de cómputo y hacerlo del conocimiento del remitente.



Berumen como empresa ambientalmente responsable y en apoyo a la ecología, entrega solo sus productos por medios electrónicos o magnéticos.

Antes de imprimir este mensaje, asegúrese de que es necesario, la Ecología es responsabilidad de TODOS.

	Instituto Electoral y de Participación Ciudadana de Coahuila
	Oficialia de Partes
04 JUN 2014	
Oficio:	-----
Paquete:	-----
Fax:	-----
Hora:	7:01 hrs
Entregado:	Como electrónico
Recibido:	Sara Estrada

San Pedro Garza García, N.L. a 3 de junio de 2014.

Lic. Gerardo Blanco Guerra
Secretario Ejecutivo
Instituto Electoral y de Participación Ciudadana Coahuila
IEPC
P R E S E N T E

De acuerdo al artículo 157 numeral 6,7y 8 del Código Electoral del Estado de Coahuila de Zaragoza, se hace entrega del ESTUDIO PREELECTORAL en el Municipio de Piedras Negras, Coah., el cual fue realizado por Berumen y Asociados, S.A. de C.V. por encargo del periódico Zócalo de Piedras Negras, en el mes de mayo del presente año y que fue publicado el miércoles 28 de mayo de los corrientes.

En apego a los criterios generales de encuestas publicados en el portal del Instituto Electoral y de Participación Ciudadana Coahuila

Se adjuntan a este documento:

- Informe de resultados generales
- Base de datos del estudio
- Cuestionario utilizado

Atentamente

Lic. Armando Soriano Rubio
Director Regional


San Pedro Garza García, N.L. a 9 de mayo de 2014.

Lic. Gerardo Blanco Guerra
Secretario Ejecutivo
Instituto Electoral y de Participación Ciudadana Coahuila
IEPC
PRESENTE

Por medio de la presente se hace de su conocimiento que la empresa Berumen y Asociados SA de CV, realizará un estudio preelectoral en el municipio de Piedras Negras, Coah., las fechas de levantamiento de campo serán del 14 al 17 de mayo del presente año.

Sin más por el momento quedo a sus órdenes.

Atentamente



Lic. Armando Soriano Rubio
Director Regional

San Pedro Garza García, N.L., a 3 de Junio de 2014.

Lic. Gerardo Blanco Guerra
Secretario Ejecutivo
Instituto Electoral y de Participación Ciudadana Coahuila
IEPC
PRESENTE

Me refiero a usted por este medio para dar conocimiento de la encuesta realizada en el municipio de Piedras Negras, Coahuila:

- **Solicitante del estudio:** Periódico Zócalo Piedras Negras, ubicado en Av. Cuauhtémoc N° 714 norte, Zona Centro, Piedras Negras, Coahuila, C.P. 26000. Tel. 878 782 0990.
- **Publicado por:** Periódico Zócalo Piedras Negras, ubicado en avenida Cuauhtémoc N° 714 norte, Zona Centro, Piedras Negras, Coahuila, C.P. 26000. Tel. 878 782 0990.
- **Realizado por:** Berumen y Asociados SA de CV, ubicado en Río de la Plata N° 101-A Ote. Colonia del Valle, San Pedro Garza García, C.P. 66220. Tel. 83561820.

Sin más por el momento quedo a sus órdenes.

Atentamente



Lic. Armando Soriano Rubio
Director Regional



OBJETIVOS

Objetivos

- Identificar el nivel de conocimiento de las elecciones de Diputados Locales, del Distrito 16, del estado de Coahuila, a efectuarse en Julio del 2014.
- Identificar la problemática ciudadana en el Distrito 16, del estado de Coahuila.
- Evaluar el desempeño de la actual administración pública en Piedras Negras, Coahuila.
- Valorar la percepción e imagen hacia los partidos políticos.
- Indagar en la imagen y percepción hacia los diputados locales, del estado de Coahuila.
- Reconocer la afinidad partidista de los ciudadanos del Distrito 16, del estado de Coahuila.
- Valorar la intención de voto, de los ciudadanos, para la elección de diputados locales, del estado de Coahuila.

Marco Muestral

edo	mun	secc	hom_pe	muj_pe	hom_ln	muj_ln	tot padron	tot lista	ENCUESTAS
5	25	584	294	296	257	254	590	511	10
5	25	634	338	338	297	294	676	591	10
5	25	583	370	377	326	318	747	644	10
5	25	608	381	405	340	349	786	689	10
5	25	597	412	471	364	409	883	773	10
5	25	609	480	464	437	413	944	850	10
5	25	1553	477	494	437	452	971	889	10
5	25	626	532	515	481	468	1047	949	10
5	25	1561	492	488	490	488	980	978	10
5	25	1566	509	565	477	528	1074	1005	10
5	25	578	602	614	538	561	1216	1099	10
5	25	1552	583	628	549	585	1211	1134	10
5	25	1554	571	655	549	627	1226	1176	10
5	25	624	636	686	575	620	1322	1195	10
5	25	1550	629	647	627	638	1276	1265	10
5	25	641	824	790	736	713	1614	1449	10
5	25	594	763	809	717	763	1572	1480	10
5	25	627	805	897	736	801	1702	1537	10
5	25	613	903	895	809	810	1798	1619	10
5	25	618	980	922	881	816	1902	1697	10
5	25	601	938	1000	865	917	1938	1782	10
5	25	612	951	1051	904	999	2002	1903	10
5	25	588	1082	1085	1014	1017	2167	2031	10
5	25	581	1145	1185	1075	1112	2330	2187	10
5	25	638	1350	1299	1291	1220	2649	2511	10
5	25	622	1672	1576	1605	1498	3248	3103	10
5	25	635	1608	1642	1563	1607	3250	3170	20
5	25	640	1842	1790	1739	1685	3632	3424	10
5	25	580	2579	2689	2526	2645	5268	5171	10
5	25	586	2859	2778	2780	2718	5637	5498	20
5	25	623	3223	3165	3124	3061	6388	6185	20
5	25	587	3438	3476	3316	3317	6914	6633	20
5	25	633	3924	4019	3862	3941	7943	7803	40

ESTUDIO PREELECTORAL PARA DIPUTADOS LOCALES DEL DISTRITO 16, DEL ESTADO DE COAHUILA

Estudio realizado para :



MAYO 2014

AGENDA

- Objetivos
- Metodología
- Principales Resultados
- Conclusiones

OBJETIVOS



Objetivos

ZÓCALO

- ☛ Identificar el nivel de conocimiento de las elecciones de Diputados Locales, del Distrito 16, del estado de Coahuila, a efectuarse en Julio del 2014.
- ☛ Identificar la problemática ciudadana en el Distrito 16, del estado de Coahuila.
- ☛ Evaluar el desempeño de la actual administración pública en Piedras Negras, Coahuila.
- ☛ Valorar la percepción e imagen hacia los partidos políticos.
- ☛ Indagar en la imagen y percepción hacia los diputados locales, del estado de Coahuila.
- ☛ Reconocer la afinidad partidista de los ciudadanos del Distrito 16, del estado de Coahuila.
- ☛ Valorar la intención de voto, de los ciudadanos, para la elección de diputados locales, del estado de Coahuila.



METODOLOGÍA



Metodología

ZÓCALO

Población objetivo

Hombres y mujeres mayores de edad con credencial de elector del Distrito 16, del estado de Coahuila.

Tamaño de la muestra

Se realizaron **400** entrevistas cara a cara en hogares.

Diseño de Muestra

Para el diseño de la muestra, se utilizaron secciones electorales del Distrito 16 y un esquema de selección polietápica (**3** etapas).

En la primera de ellas se seleccionaron secciones electorales del Distrito 16, de manera aleatoria, la segunda se constituyó de la selección de manzanas o agrupamientos de viviendas y la última correspondió a los ciudadanos mayores de **18** años.

Las primeras **2** etapas de selección fueron mediante un procedimiento estrictamente probabilístico, mientras que la última se hizo mediante la asignación previa de cuotas por edad y género en proporción a la estructura poblacional.

Nivel de precisión

Con este ejercicio se obtuvieron los siguientes niveles de precisión:

Nivel de confianza de **95%**,

Error de **+/- 5%** a nivel distrital.



Trabajo de campo

El trabajo de campo se realizó con una estructura experimentada en la que se tienen tramos de control de **5x1**, haciéndose por sistema una triple supervisión: durante el operativo, después del operativo de manera aleatoria al **15%** de los materiales y en gabinete se valida el **100%** de los cuestionarios previamente a su captura.

Captura y procesamiento

La captura de la información se realizó mediante un sistema inteligente que reduce considerablemente el error humano, denominado **Census Pro**.

Análisis de Información

El análisis de información se llevó a cabo utilizando otro paquete especializado que permite una gran dinámica y versatilidad, el **SPSS** (Statistical Package for Social Sciences).

Cuestionario

Se aplicó un instrumento de medición elaborado por Berumen y aprobado por el cliente.

Fecha de levantamiento

El trabajo de campo para este estudio se realizó del **14 al 17** de Mayo del **2014**



PRINCIPALES RESULTADOS



Perfil del Informante



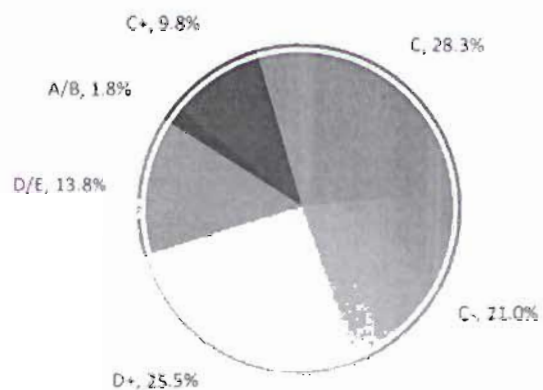
PERFIL DEL INFORMANTE

GENERO-EDAD DEL INFORMANTE Y NIVEL SOCIOECONÓMICO

GÉNERO Y EDAD



NIVEL SOCIOECONÓMICO



Referencias: Cuadro: 0 Base: 400 informantes





ELECCIONES 2014

¿Sabe usted cuándo se llevarán a cabo las próximas elecciones para Diputado Local en su Distrito?



	EL 6 DE JULIO DEL 2014	JULIO 2014	OTRO MES DEL 2014	OTRO AÑO	NO SABE
HOMBRE DE 18 A 39 AÑOS	15.0%	43.0%	13.0%	-	29.0%
HOMBRE 40 AÑOS O MÁS	19.2%	43.4%	10.1%	-	27.3%
MUJER DE 18 A 39 AÑOS	16.3%	54.1%	7.1%	2.0%	20.4%
MUJER 40 AÑOS O MÁS	11.7%	51.5%	7.8%	1.0%	28.2%



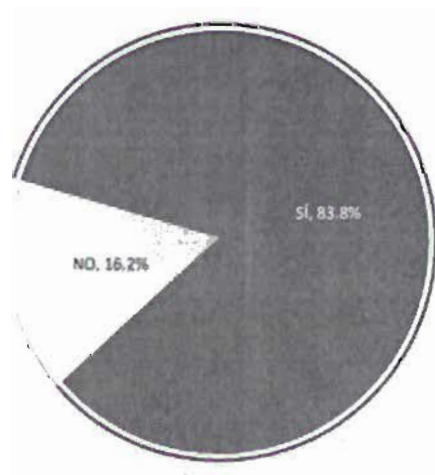
El 6 de julio se realizarán las elecciones para Diputado Local en su Distrito ¿Que tan seguro está usted de votar en esa elección?



Referencias: Cuadro: 3 Base: 400 informantes



¿Conoce usted el domicilio donde se instalará la casilla para votar en su sección electoral?




	SÍ	NO
HOMBRE DE 18 A 39 AÑOS	84.0%	16.0%
HOMBRE 40 AÑOS O MÁS	83.8%	16.2%
MUJER DE 18 A 39 AÑOS	81.6%	18.4%
MUJER 40 AÑOS O MÁS	85.4%	14.6%

Referencias: Cuadro: 4 Base: 400 informantes



¿Estará usted en su domicilio el día de las votaciones (6 de julio)?



	SÍ	NO	NO SABE
HOMBRE DE 18 A 39 AÑOS	87.0%	10.0%	3.0%
HOMBRE 40 AÑOS O MÁS	90.9%	5.1%	4.0%
MUJER DE 18 A 39 AÑOS	87.8%	7.1%	5.1%
MUJER 40 AÑOS O MÁS	89.3%	7.8%	2.9%

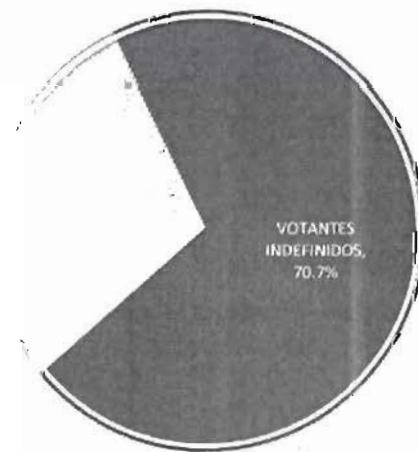


Referencias: Cuadro: 5 Base: 400 informantes



PROPORCIÓN DE VOTANTES PROBABLES

Estimación a las fechas del levantamiento



	INDEFINIDOS	PROBABLES
HOMBRE DE 18 A 39 AÑOS	71.0%	29.0%
HOMBRE 40 AÑOS O MÁS	70.7%	29.3%
MUJER DE 18 A 39 AÑOS	70.4%	29.6%
MUJER 40 AÑOS O MÁS	70.9%	29.1%



Referencias: Cuadro: 5 Base: 400 informantes

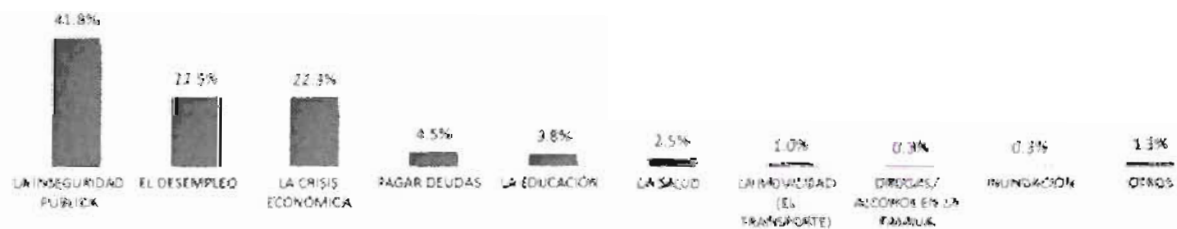
PROBLEMÁTICA CIUDADANA



PROBLEMÁTICA CIUDADANA

En estos momentos, ¿Cuál es la principal preocupación de su familia?

ZÓCALO



	LA INSEGURIDAD PÚBLICA	EL DESEMPLEO	LA CRISIS ECONÓMICA	PAGAR DEUDAS	LA EDUCACIÓN	LA SALUD	LA MOVILIDAD (EL TRANSPORTE)	DROGAS/ALCOHOL EN LA FAMILIA	INUNDACIÓN	OTROS
HOY ENTRE 18 AÑOS Y 29 AÑOS	41.8%	24.0%	22.0%	5.0%	3.0%	4.0%	1.0%	0.3%	0.3%	1.0%
HOY ENTRE 30 AÑOS Y 39 AÑOS	41.8%	24.0%	22.0%	5.0%	3.0%	4.0%	1.0%	0.3%	0.3%	1.0%
HOY ENTRE 40 AÑOS O MÁS	41.4%	24.2%	19.2%	3.0%	2.0%	4.0%	2.0%	-	-	3.0%
MUJER DE 18 A 29 AÑOS	18.8%	21.4%	26.5%	4.1%	5.1%	2.0%	1.0%	-	-	1.0%
MUJER DE 30 A 39 AÑOS	17.7%	18.4%	23.2%	5.8%	3.9%	3.8%	1.0%	-	1.0%	0.0%

Referencias: Cuadro 100

Base: 400 informantes

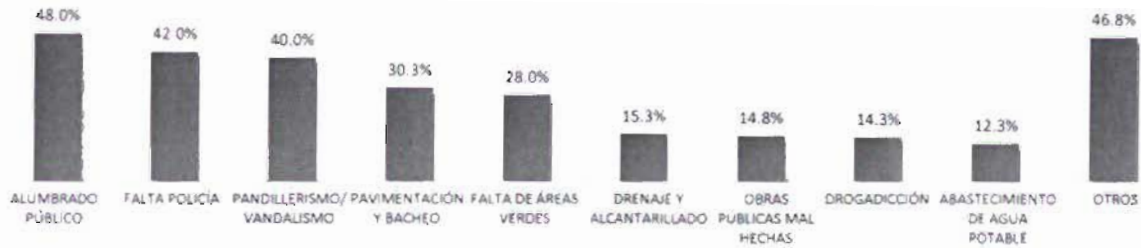


PROBLEMÁTICA CIUDADANA

ZÓCALO

De los problemas que existen en su colonia, ¿Cuáles son los tres, que se deberían resolver primero?

* Respuesta múltiple



	ALUMBRADO PÚBLICO	FALTA POLICÍA	PANDILLERISMO /VANDALISMO	PAVIMENTACIÓN Y BACHEO	FALTA DE ÁREAS VERDES	DRENAJE Y ALCANTARILLADO	OBRAS PÚBLICAS MAL HECHAS	DROGADICCIÓN	ABASTECIMIENTO DE AGUA POTABLE	OTROS
HOMBRE DE 18 A 39 AÑOS	49.0%	41.0%	42.0%	27.0%	30.0%	20.0%	13.0%	14.0%	15.0%	45.0%
HOMBRE 40 AÑOS O MÁS	36.4%	41.4%	42.4%	25.3%	23.2%	15.2%	14.1%	13.1%	17.2%	58.6%
MUJER DE 18 A 39 AÑOS	54.1%	44.9%	39.8%	34.7%	27.6%	11.2%	13.3%	9.2%	11.2%	41.8%
MUJER 40 AÑOS O MÁS	52.4%	40.8%	35.9%	34.0%	31.1%	14.6%	18.4%	20.4%	5.8%	41.7%



Referencias: Cuadro: 9.2

Base: 400 informantes

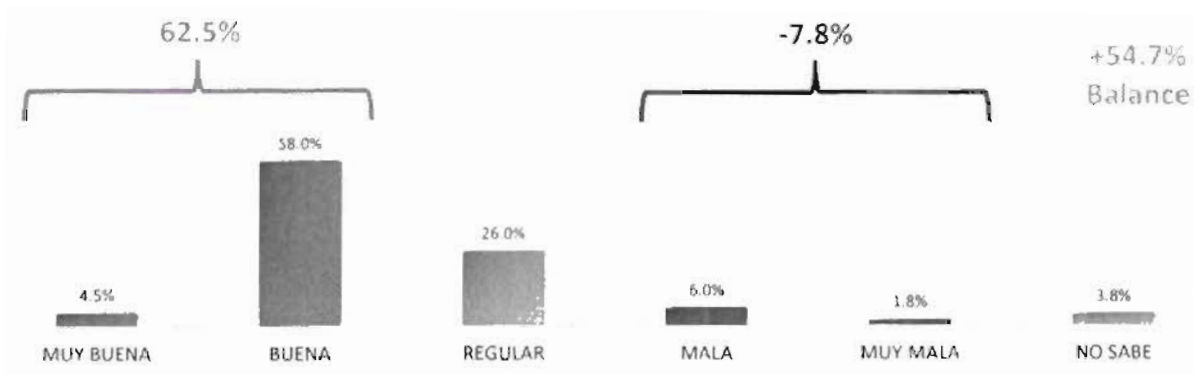




EVALUACIÓN DEL GOBIERNO MUNICIPAL

ZÓCALO

En escala de muy buena, buena, mala o muy mala ¿Qué opinión tiene usted del presidente municipal Fernando Purón Johnston?



	MUY BUENA	BUENA	REGULAR	MALA	MUY MALA	NO SABE
HOMBRE DE 18 A 39 AÑOS	1.0%	62.0%	27.0%	5.0%	1.0%	4.0%
HOMBRE 40 AÑOS O MÁS	4.0%	52.5%	30.3%	9.1%	1.0%	3.0%
MUJER DE 18 A 39 AÑOS	5.1%	56.1%	25.5%	8.2%	3.1%	2.0%
MUJER 40 AÑOS O MÁS	7.8%	61.2%	21.4%	1.9%	1.9%	5.8%




Referencias: Cuadro: 11 Base: 400 informantes



EVALUACIÓN DEL GOBIERNO MUNICIPAL

ZÓCALO

En escala de 1 a 10 donde 1 es lo más bajo y 10 lo más alto, ¿Qué calificación daría usted a Fernando Purón Johnston como Presidente Municipal de Piedras Negras?



	PROMEDIO
HOMBRE DE 18 A 39 AÑOS	7.44
HOMBRE 40 AÑOS O MÁS	7.39
MUJER DE 18 A 39 AÑOS	7.51
MUJER 40 AÑOS O MÁS	7.83



Referencias: Cuadro: 12 Base: 400 informantes



IMAGEN DE PARTIDOS POLÍTICOS



IMAGEN DE PARTIDOS POLÍTICOS

En escala de muy buena, buena, mala o muy mala, ¿Qué imagen tiene usted de los siguientes partidos políticos?

ZÓCALO

	MUY BUENA	BUENA	MALA	MUY MALA	NO SABE		
PRI	5.0%	47.8%	33.8%	6.8%	1.0%	5.8%	+45.0%
PAN	7.0%	43.8%	32.3%	10.0%	3.3%	3.8%	+37.5%
PRD	0.3%	20.3%	48.5%	16.0%	2.8%	14.3%	+1.8%
PARTIDO PROGRESISTA		18.8%	37.7%	15.8%	2.8%	27.8%	-1.8%

AL AGREGAR LAS OPINIONES "MUY BUENA Y BUENA" CONTRASTARÁ CON "MALA Y MUY MALA" SE OBTIENE UN BALANCE



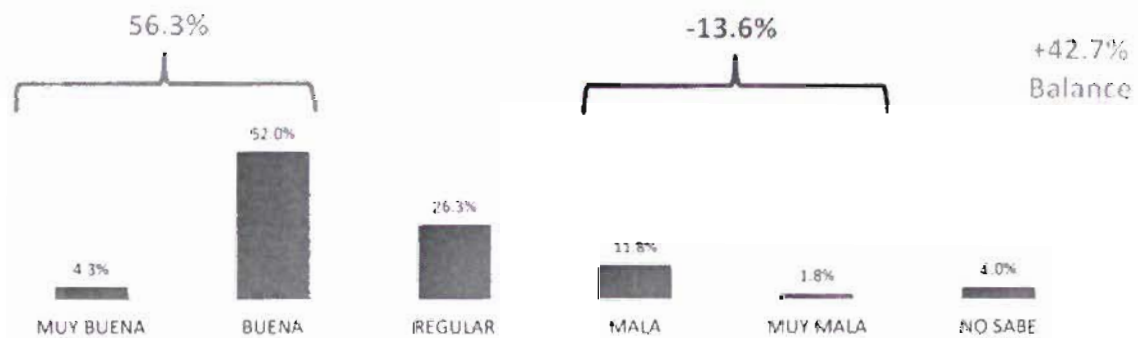
IMAGEN Y PERCEPCIÓN DE LOS DIPUTADOS LOCALES



IMAGEN Y PERCEPCIÓN DE LOS DIPUTADOS LOCALES

ZÓCALO

En escala de muy buena, buena, mala o muy mala, ¿Qué opinión tiene usted de los diputados locales de Piedras Negras?



	MUY BUENA	BUENA	REGULAR	MALA	MUY MALA	NO SABE
HOMBRE DE 18 A 39 AÑOS	6.0%	47.0%	34.0%	10.0%	-	3.0%
HOMBRE 40 AÑOS O MÁS	6.1%	42.4%	24.2%	18.2%	3.0%	7.1%
MUJER DE 18 A 39 AÑOS	2.0%	60.2%	20.4%	10.2%	3.1%	4.1%
MUJER 40 AÑOS O MÁS	2.9%	58.3%	26.2%	8.7%	1.9%	1.9%



Referencias: Cuadro: 35

Base: 400 informantes

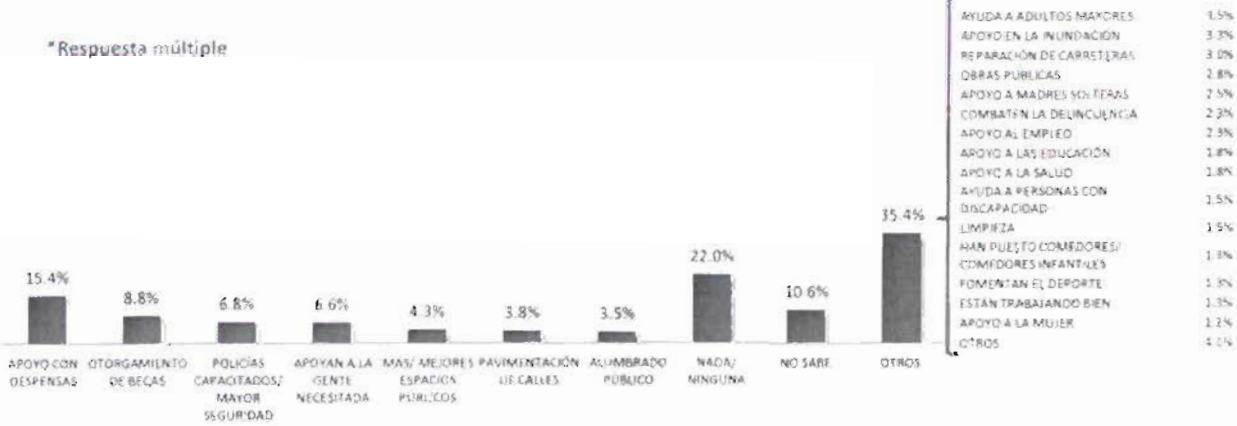


IMAGEN Y PERCEPCIÓN DE LOS DIPUTADOS LOCALES

ZÓCALO

¿Cuáles serían las cosas BUENAS de los diputados locales de Coahuila?

*Respuesta múltiple



	APOYO CON DESPENSAS	OTORGAMIENTO DE BECAS	POLICÍAS CAPACITADOS/ MAYOR SEGURIDAD	APOYAN A LA GENTE NECESITADA	MÁS MEJORES ESPACIOS PÚBLICOS	PAVIMENTACIÓN DE CALLES	ALUMBRADO PÚBLICO	NADA/ NINGUNA	NO SABE	OTROS
HOMBRE DE 18 A 39 AÑOS	19.2%	10.1%	10.1%	7.1%	3.0%	4.0%	4.0%	17.2%	7.1%	36.4%
HOMBRE 40 AÑOS O MÁS	9.1%	6.1%	5.1%	7.1%	6.1%	2.0%	4.0%	26.3%	14.1%	35.4%
MUJER DE 18 A 39 AÑOS	18.4%	7.1%	6.1%	7.1%	4.1%	5.1%	4.1%	19.4%	11.2%	35.7%
MUJER 40 AÑOS O MÁS	15.0%	12.0%	6.0%	5.0%	4.0%	4.0%	2.0%	25.0%	10.0%	34.0%

Referencias: Cuadro: 36.2 Base: 396 informantes (excluyendo casos de NR)

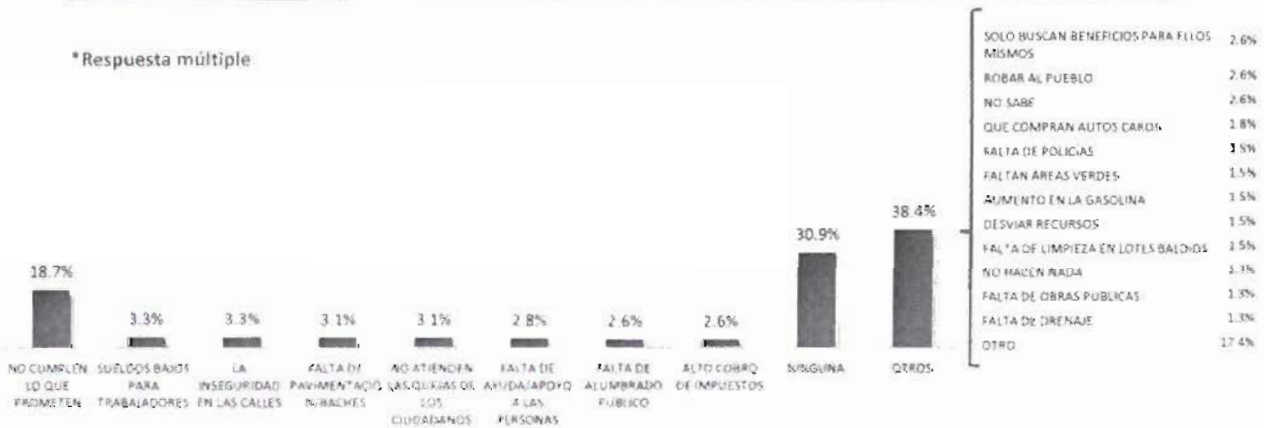


IMAGEN Y PERCEPCIÓN DE LOS DIPUTADOS LOCALES

ZÓCALO

¿Cuáles serían las cosas MALAS de los diputados locales de Coahuila?

*Respuesta múltiple



	NO CUMPLEN LO QUE PROMETEN	SUELDOS BAJOS EN LAS CALLES	FALTA DE PAVIMENTACIÓN /BACHÉS	NO ATIENDEN LAS QUEJAS DE LOS CIUDADANOS	FALTA DE AYUDA/APOYO A LAS PERSONAS	FALTA DE ALUMBRADO PÚBLICO	ALTO COBRO DE IMPUESTOS	NINGUNA	OTROS
HOMBRE DE 18 A 39 AÑOS	16.2%	2.0%	2.0%	4.0%	4.0%	2.0%	1.0%	34.3%	41.4%
HOMBRE 40 AÑOS O MÁS	20.2%	4.0%	6.1%	2.0%	2.0%	1.0%	2.0%	31.3%	37.4%
MUJER DE 18 A 39 AÑOS	21.3%	5.8%	3.2%	2.1%	3.2%	1.1%	4.3%	27.7%	39.4%
MUJER 40 AÑOS O MÁS	17.2%	4.0%	2.0%	6.1%	3.0%	4.0%	4.0%	30.3%	35.4%

Referencias: Cuadro: 37.2 Base: 391 informantes (excluyendo casos de NR)

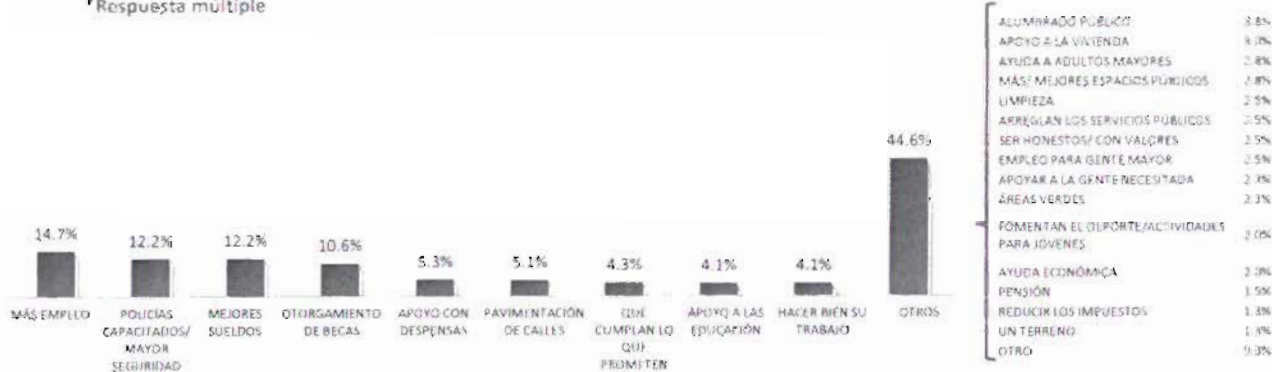


IMAGEN Y PERCEPCIÓN DE LOS DIPUTADOS LOCALES

ZÓCALO

Si tuviera la oportunidad de tener a un Diputado Local frente a ti, ¿Qué le pedirías para que te ayudara?

* Respuesta múltiple



	MÁS EMPLEO	POLICIAS CAPACITADOS/ MAYOR SEGURIDAD	MEJORES SUELDOS	OTORGAMIENTO DE BECAS	APOYO CON DESPENSAS	PAVIMENTACIÓN DE CALLES	QUE CUMPLAN LO QUE PROMETEN	APOYO A LAS EDUCACIÓN	HACER BIEN SU TRABAJO	OTROS
HOMBRE DE 18 A 39 AÑOS	23.5%	13.3%	13.3%	9.2%	4.1%	3.1%	-	5.1%	2.0%	42.9%
HOMBRE 40 AÑOS O MÁS	12.4%	10.3%	12.4%	3.1%	6.2%	5.2%	10.3%	2.1%	4.1%	50.5%
MUJER DE 18 A 39 AÑOS	10.2%	10.2%	14.3%	22.6%	3.1%	6.1%	2.0%	5.1%	3.1%	34.7%
MUJER 40 AÑOS O MÁS	12.7%	14.7%	8.8%	7.8%	7.8%	5.9%	4.9%	3.9%	6.9%	50.0%

Referencias: Cuadro: 38.2

Base: 395 informantes (excluyendo casos de NR)

29



IMAGEN Y PERCEPCIÓN DE LOS DIPUTADOS LOCALES

ZÓCALO

Dígame por favor, ¿Cuáles son las tres principales cualidades que debe tener un Diputado Local?

* Respuesta múltiple



	HONESTO	VEA POR EL BIEN DE PIEDRAS NEGRAS, NO DE SU PARTIDO	CERCANO A LA CIUDADANÍA	CON EXPERIENCIA	CUMPLIDO	OTROS
HOMBRE DE 18 A 39 AÑOS	58.0%	48.0%	40.0%	42.0%	37.0%	75.0%
HOMBRE 40 AÑOS O MÁS	65.7%	41.4%	50.5%	43.4%	30.3%	67.7%
MUJER DE 18 A 39 AÑOS	68.4%	53.1%	46.9%	33.7%	36.7%	61.2%
MUJER 40 AÑOS O MÁS	64.1%	47.8%	51.5%	37.9%	25.2%	73.8%

Referencias: Cuadro: 6

Base: 400 informantes

30




IMAGEN Y PERCEPCIÓN DE LOS DIPUTADOS LOCALES

ZÓCALO

Dígame por favor, ¿Cuáles son las tres principales debilidades que NO debe tener un Diputado local?

* Respuesta múltiple

SE MUESTRAN LAS TRES PRINCIPALES DEBILIDADES



	NO TENER EXPERIENCIA	LEJANO A LA CIUDADANÍA	VEA POR EL BIEN DE SU PARTIDO, NO DE PIEDRAS NEGRAS	DESHONESTO	NO CUMPLIDO	OTROS
HOMBRE DE 18 A 39 AÑOS	47.0%	38.0%	41.0%	36.0%	44.0%	93.0%
HOMBRE 40 AÑOS O MÁS	45.5%	45.5%	37.4%	40.4%	33.3%	97.0%
MUJER DE 18 A 39 AÑOS	45.9%	37.8%	40.8%	41.8%	39.8%	93.9%
MUJER 40 AÑOS O MÁS	46.6%	46.6%	40.8%	40.8%	39.8%	84.5%

Referencias: Cuadro 7 Base: 400 informantes



AFINIDAD PARTIDISTA



AFINIDAD PARTIDISTA

¿Con cuál partido político simpatiza usted?

ZÓCALO



62.3%



PRI



14.0%



PAN



1.0%



PRD



0.3%



PT



0.3%



PARTIDO
PROGRESISTA DE
COAHUILA

18.0%



NINGUNO

4.3%



NO SABE

	PRI	PAN	PRD	PT	PARTIDO PROGRESISTA DE COAHUILA	NINGUNO	NO SABE
HOMBRE DE 18 A 39 AÑOS	57.0%	16.0%	2.0%	-	-	20.0%	5.0%
HOMBRE 40 AÑOS O MÁS	64.6%	13.1%	1.0%	-	-	16.2%	5.1%
MUJER DE 18 A 39 AÑOS	61.2%	12.2%	1.0%	-	1.0%	21.4%	3.1%
MUJER 40 AÑOS O MÁS	66.0%	14.6%	-	1.0%	-	14.6%	3.9%



Referencias: Cuadro: 13

Base: 400 informantes



AFINIDAD PARTIDISTA

¿Qué tanto se identifica usted con ese partido?, ¿Mucho o algo?

ZÓCALO

	ALGO	MUCHO	
<p>PRI * Del 62.3% que indicó simpatizar con este partido.</p>	64.7%	35.3%	Base: 249
<p>PAN * Del 14.0% que indicó simpatizar con este partido.</p>	73.2%	26.8%	Base: 56
<p>PRD * Del 1.0% que indicó simpatizar con este partido.</p>	100%	-	Base: 4



Referencias: Cuadro: 14



En la actual elección para Diputado Local, ¿Qué es más importante para usted, el partido político o el candidato?



	EL CANDIDATO	EL PARTIDO
HOMBRE DE 18 A 39 AÑOS	55.6%	44.4%
HOMBRE 40 AÑOS O MÁS	56.8%	43.2%
MUJER DE 18 A 39 AÑOS	68.0%	32.0%
MUJER 40 AÑOS O MÁS	62.1%	37.9%



Referencias: Cuadro 15

Base: 394 informantes (Excluyendo casos de no respuesta)



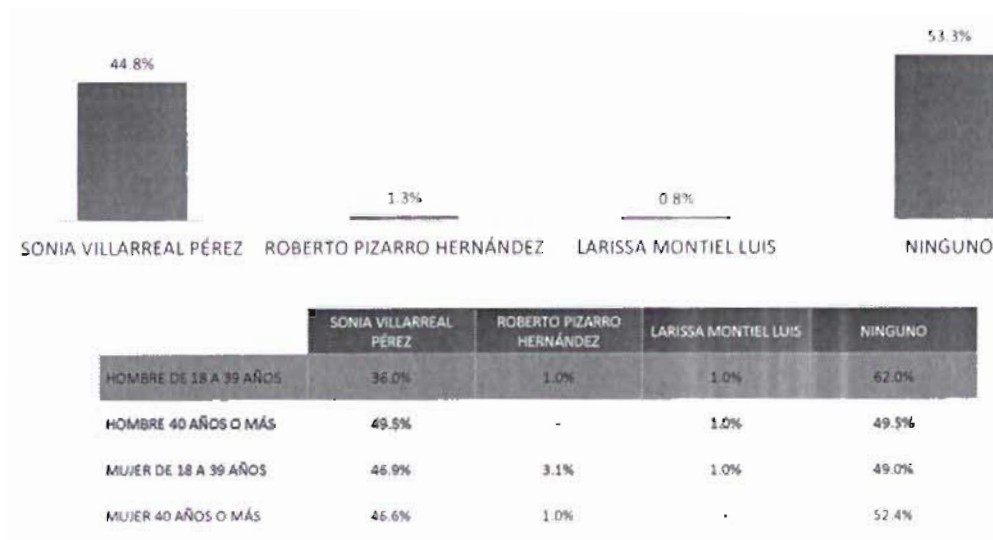
CONOCIMIENTO Y EVALUACIÓN DE CANDIDATOS A DIPUTADO LOCAL



CONOCIMIENTO Y EVALUACIÓN DE CANDIDATOS A DIPUTADO LOCAL

¿A cuáles candidatos a Diputado Local del Distrito 16 identifica usted?

ZÓCALO



Referencias: Cuadro: 17 Base: 400 informantes



CONOCIMIENTO Y EVALUACIÓN DE CANDIDATOS A DIPUTADO LOCAL

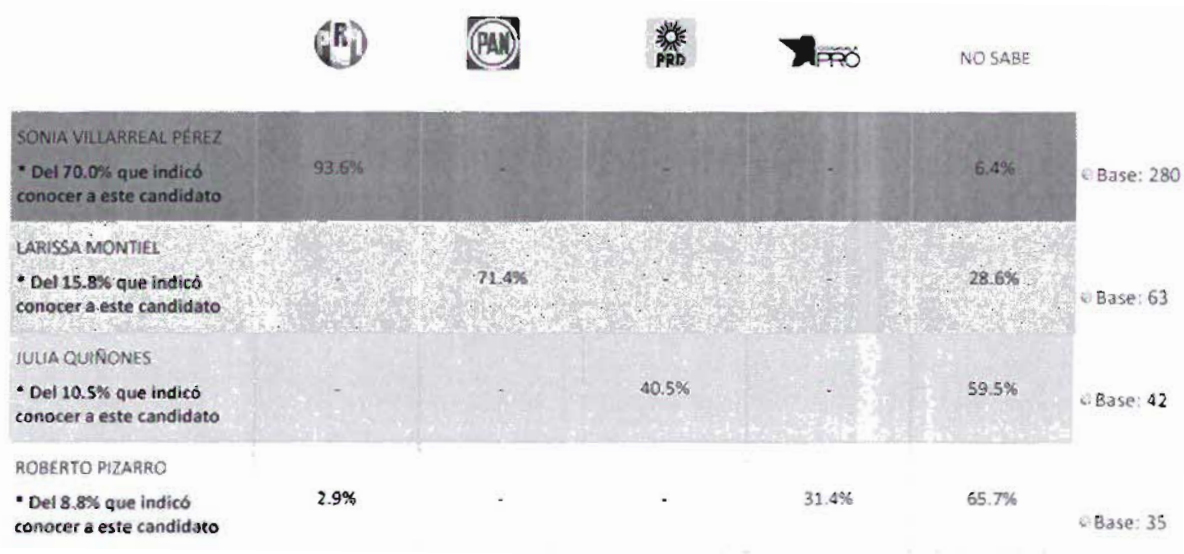
De la siguiente tarjeta, ¿identifica o ha escuchado hablar usted de...?

ZÓCALO

	CONOCE ESPONTÁNEO	CONOCE AYUDADO	NO CONOCE	TOTAL DE CONOCIMIENTO
SONIA VILLARREAL PÉREZ	44.8%	25.2%	30.0%	70.0%
LARISSA MONTIEL	0.8%	15.0%	84.3%	15.8%
JULIA QUIÑONES	-	10.5%	89.5%	10.5%
ROBERTO PIZARRO	1.3%	7.5%	91.3%	8.8%



Referencias: Cuadro: 18.1 – 18.4 Base: 400 informantes



Referencias: Cuadro: 19.1 – 19.4



	MUY BUENA	BUENA	REGULAR	MALA	MUY MALA	NO SABE	BALANCE	
SONIA VILLARREAL PÉREZ * Del 70.0% que indicó conocer a este candidato	9.6%	67.5%	17.9%	1.8%	0.4%	2.9%	+74.9%	Base: 280
LARISSA MONTIEL * Del 15.8% que indicó conocer a este candidato	6.3%	46.0%	33.3%	1.6%	-	12.7%	+50.7%	Base: 63
JULIA QUIÑONES * Del 10.5% que indicó conocer a este candidato	-	23.8%	45.2%	2.4%	-	28.6%	+21.4%	Base: 42
ROBERTO PIZARRO * Del 8.8% que indicó conocer a este candidato	5.7%	25.7%	37.1%	5.7%	2.9%	22.9%	+22.8%	Base: 35

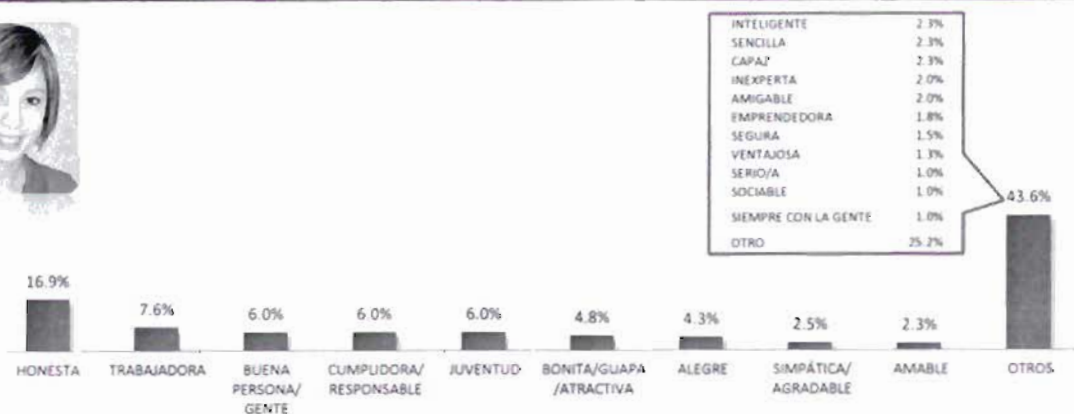


Referencias: Cuadro: 20.1 – 20.4

CONOCIMIENTO Y EVALUACIÓN DE CANDIDATOS A DIPUTADO LOCAL

ZÓCALO

¿Con cuál palabra definiría usted al personaje de esta fotografía (Sonia Villarreal Pérez)?



	HONESTA	TRABAJADORA	BUENA PERSONA/ GENTE	CUMPLIDORA/ RESPONSABLE	JUVENTUD	BONITA/ GUAPA/ ATRACTIVA	ALEGRE	SIMPÁTICA/ AGRADABLE	AMABLE	OTROS
HOMBRE DE 18 A 39 AÑOS	19.2%	5.1%	3.0%	3.0%	5.1%	6.1%	2.0%	3.0%	1.0%	52.5%
HOMBRE 40 AÑOS O MÁS	14.1%	11.1%	7.1%	7.1%	7.1%	7.1%	7.1%	2.0%	3.0%	34.3%
MUJER DE 18 A 39 AÑOS	17.3%	5.1%	6.1%	7.1%	5.1%	3.1%	4.1%	1.0%	2.0%	49.0%
MUJER 40 AÑOS O MÁS	16.8%	8.9%	7.9%	6.9%	6.9%	3.0%	4.0%	4.0%	3.0%	38.6%

Referencias: Cuadro: 22

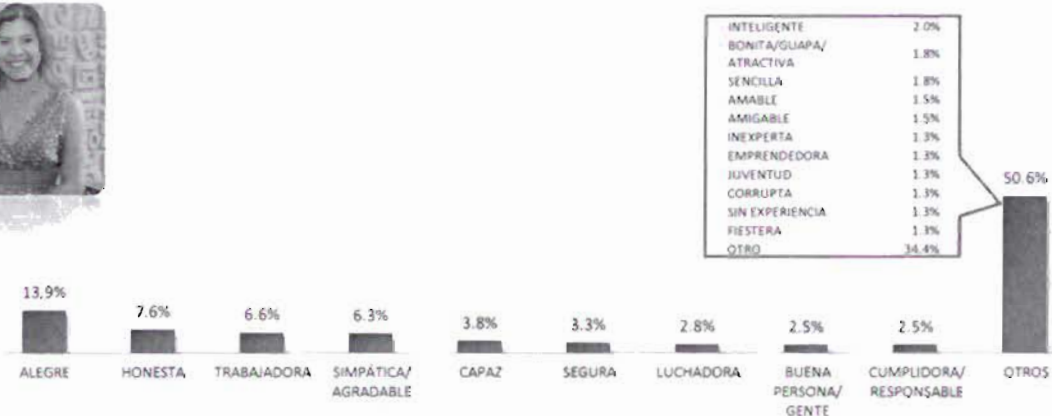
Base: 397 informantes (excluyendo casos de NR)

41

CONOCIMIENTO Y EVALUACIÓN DE CANDIDATOS A DIPUTADO LOCAL

ZÓCALO

¿Con cuál palabra definiría usted al personaje de esta fotografía (Larissa Montiel)?



	ALEGRE	HONESTA	TRABAJADORA	SIMPÁTICA/ AGRADABLE	CAPAZ	SEGURA	LUCHADORA	BUENA PERSONA/ GENTE	CUMPLIDORA/ RESPONSABLE	OTROS
HOMBRE DE 18 A 39 AÑOS	11.2%	6.1%	8.2%	6.1%	5.1%	1.0%	3.1%	-	3.1%	56.1%
HOMBRE 40 AÑOS O MÁS	17.5%	7.2%	6.2%	6.2%	5.2%	3.1%	3.1%	1.0%	2.1%	48.5%
MUJER DE 18 A 39 AÑOS	14.3%	9.2%	5.1%	6.1%	4.1%	2.0%	3.1%	5.1%	-	51.0%
MUJER 40 AÑOS O MÁS	12.7%	7.8%	6.9%	6.9%	1.0%	6.9%	2.0%	3.9%	4.9%	47.1%

Referencias: Cuadro: 24

Base: 395 informantes (excluyendo casos de NR)

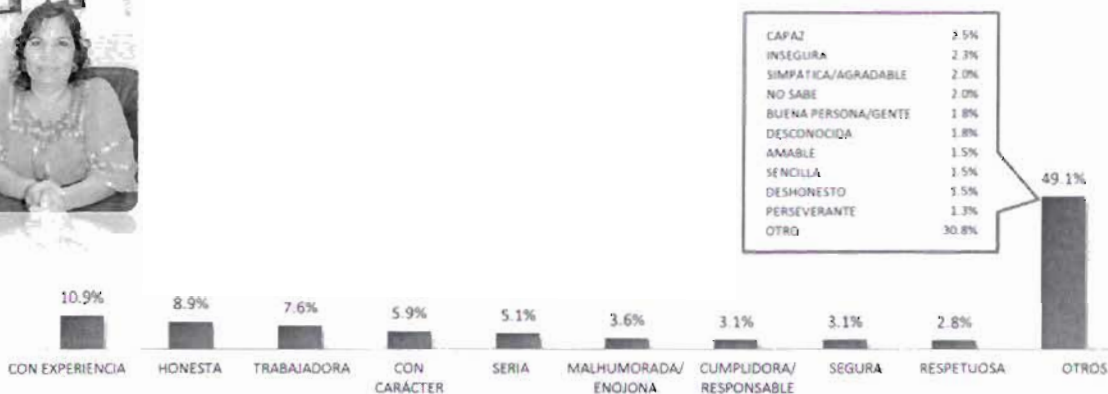
42



CONOCIMIENTO Y EVALUACIÓN DE CANDIDATOS A DIPUTADO LOCAL

ZÓCALO

¿Con cuál palabra definiría usted al personaje de esta fotografía (Julia Quiñones)?



	CON EXPERIENCIA	HONESTA	TRABAJADORA	CON CARACTER	SERIA	MALHUMORADA/ENOJONA	CUMPLIDORA/RESPONSABLE	SEGURA	RESPECTUOSA	OTROS
HOMBRE DE 18 A 39 AÑOS	13.0%	13.0%	12.0%	5.0%	4.0%	5.0%	2.0%	3.0%	3.0%	40.0%
HOMBRE 40 AÑOS O MÁS	11.2%	7.1%	9.2%	5.1%	3.1%	4.1%	5.1%	3.1%	2.0%	50.0%
MUJER DE 18 A 39 AÑOS	8.3%	10.4%	4.2%	6.3%	6.3%	2.1%	3.1%	4.2%	3.1%	52.1%
MUJER 40 AÑOS O MÁS	11.1%	5.1%	5.1%	7.1%	7.1%	3.0%	2.0%	2.0%	3.0%	54.5%



Referencias: Cuadro: 26

Base: 393 informantes (excluyendo casos de NR)

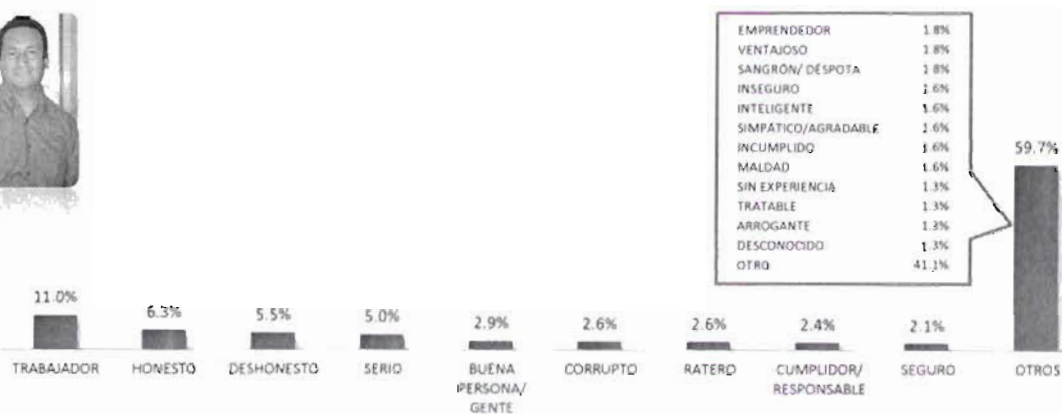
43



CONOCIMIENTO Y EVALUACIÓN DE CANDIDATOS A DIPUTADO LOCAL

ZÓCALO

¿Con cuál palabra definiría usted al personaje de esta fotografía (Roberto Pizarro)?



	TRABAJADOR	HONESTO	DESHONESTO	SERIO	BUENA PERSONA/GENTE	CORRUPTO	RATERO	CUMPLIDOR/RESPONSABLE	SEGURO	OTROS
HOMBRE DE 18 A 39 AÑOS	14.7%	3.2%	5.3%	6.3%	1.1%	3.2%	3.2%	6.3%	5.3%	51.6%
HOMBRE 40 AÑOS O MÁS	12.6%	9.5%	5.3%	5.3%	-	3.2%	2.1%	-	1.1%	61.1%
MUJER DE 18 A 39 AÑOS	13.5%	6.3%	6.3%	3.1%	3.1%	1.0%	3.1%	2.1%	1.0%	60.4%
MUJER 40 AÑOS O MÁS	3.1%	6.3%	5.2%	5.2%	7.3%	3.1%	2.1%	1.0%	1.0%	65.6%



Referencias: Cuadro: 28

Base: 382 informantes (excluyendo casos de NR)

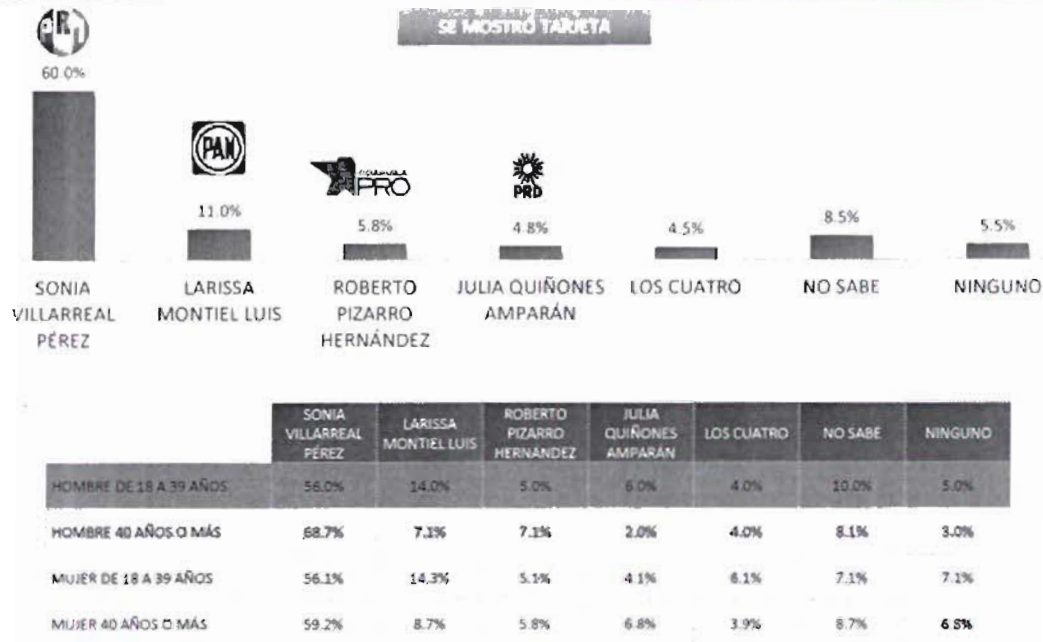
44



CONOCIMIENTO Y EVALUACIÓN DE CANDIDATOS A DIPUTADO LOCAL

ZÓCALO

Dígame por favor, entre los candidatos a Diputados al Distrito 16 de Piedras Negras, Sonia Villarreal del PRI, Larissa Montiel del PAN, Julia Quiñones del PRD y Roberto Pizarro del PARTIDO PROGRESISTA, ¿Quién de ellos cree usted que está mejor preparado?



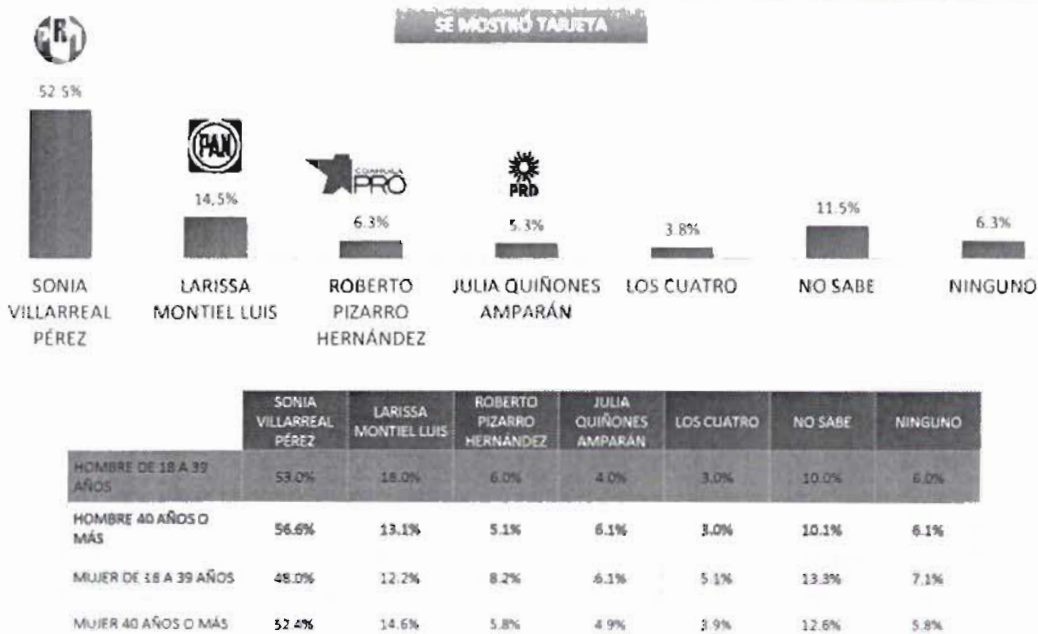
Referencias: Cuadro: 29.1 Base: 400 informantes



CONOCIMIENTO Y EVALUACIÓN DE CANDIDATOS A DIPUTADO LOCAL

ZÓCALO

Dígame por favor, entre los candidatos a Diputados al Distrito 16 de Piedras Negras, Sonia Villarreal del PRI, Larissa Montiel del PAN, Julia Quiñones del PRD y Roberto Pizarro del PARTIDO PROGRESISTA, ¿Quién de ellos cree usted que es mejor negociador?



Referencias: Cuadro: 29.2 Base: 400 informantes



CONOCIMIENTO Y EVALUACIÓN DE CANDIDATOS A DIPUTADO LOCAL

ZÓCALO

Dígame por favor, entre los candidatos a Diputados al Distrito 16 de Piedras Negras, Sonia Villarreal del PRI, Larissa Montiel del PAN, Julia Quiñones del PRD y Roberto Pizarro del PARTIDO PROGRESISTA, ¿Quién de ellos cree usted que tiene mayor experiencia política?



	Sonia Villarreal Pérez	Larissa Montiel Luis	Julia Quiñones Amparán	Roberto Pizarro Hernández	Los Cuatro	No sabe	Ninguno
HOMBRE DE 18 A 39 AÑOS	50.0%	18.0%	12.0%	2.0%	4.0%	5.0%	9.0%
HOMBRE 40 AÑOS O MÁS	59.6%	10.1%	7.1%	6.1%	4.0%	8.1%	5.1%
MUJER DE 18 A 39 AÑOS	49.0%	13.3%	5.1%	8.2%	6.1%	13.3%	5.1%
MUJER 40 AÑOS O MÁS	57.3%	17.5%	3.9%	2.9%	4.9%	6.8%	6.8%

Referencias: Cuadro: 29.3 Base: 400 informantes



CONOCIMIENTO Y EVALUACIÓN DE CANDIDATOS A DIPUTADO LOCAL

ZÓCALO

Dígame por favor, entre los candidatos a Diputados al Distrito 16 de Piedras Negras, Sonia Villarreal del PRI, Larissa Montiel del PAN, Julia Quiñones del PRD y Roberto Pizarro del PARTIDO PROGRESISTA, ¿Quién de ellos cree usted que es más cercano a la población?



	Sonia Villarreal Pérez	Larissa Montiel Luis	Julia Quiñones Amparán	Los Cuatro	Roberto Pizarro Hernández	No sabe	Ninguno
HOMBRE DE 18 A 39 AÑOS	58.0%	12.0%	6.0%	3.0%	3.0%	13.0%	5.0%
HOMBRE 40 AÑOS O MÁS	60.6%	15.2%	4.0%	1.0%	4.0%	11.1%	4.0%
MUJER DE 18 A 39 AÑOS	58.2%	11.2%	3.1%	6.1%	5.1%	12.2%	4.1%
MUJER 40 AÑOS O MÁS	57.3%	13.6%	2.9%	4.9%	1.9%	10.7%	8.7%

Referencias: Cuadro: 29.4 Base: 400 informantes



CONOCIMIENTO Y EVALUACIÓN DE CANDIDATOS A DIPUTADO LOCAL

ZÓCALO

Dígame por favor, entre los candidatos a Diputados al Distrito 16 de Piedras Negras, Sonia Villarreal del PRI, Larissa Montiel del PAN, Julia Quiñones del PRD y Roberto Pizarro del PARTIDO PROGRESISTA, ¿Quién de ellos cree usted haría un mejor papel como Diputado Local?



	Sonia Villarreal Pérez	Larissa Montiel Luis	Roberto Pizarro Hernández	Los Cuatro	Julia Quiñones Amparán	No sabe	Ninguno
HOMBRE DE 18 A 39 AÑOS	54.0%	16.0%	4.0%	3.0%	3.0%	14.0%	6.0%
HOMBRE 40 AÑOS O MÁS	67.7%	11.1%	4.0%	2.0%	2.0%	8.1%	5.1%
MUJER DE 18 A 39 AÑOS	57.1%	11.2%	5.1%	6.1%	3.1%	10.2%	7.1%
MUJER 40 AÑOS O MÁS	55.3%	6.8%	6.8%	4.9%	1.9%	15.5%	8.7%



Referencias: Cuadro: 29.5

Base: 400 informantes





INTENCIÓN DE VOTO

Si el día de hoy fueran las elecciones para Diputado Local de su Distrito, ¿Por cuál partido votaría usted?



	PRI	PAN	PRD	PT	NUEVA ALIANZA	PARTIDO PROGRESISTA DE COAHUILA	NO SABE	NINGUNO
HOMBRE DE 18 A 39 AÑOS	60.2%	17.3%	2.0%	-	-	-	11.2%	9.2%
HOMBRE 40 AÑOS O MÁS	65.3%	14.3%	1.0%	-	1.0%	-	10.2%	8.2%
MUJER DE 18 A 39 AÑOS	64.3%	13.3%	2.0%	-	-	1.0%	13.3%	6.1%
MUJER 40 AÑOS O MÁS	72.0%	14.0%	-	1.0%	-	-	9.0%	4.0%



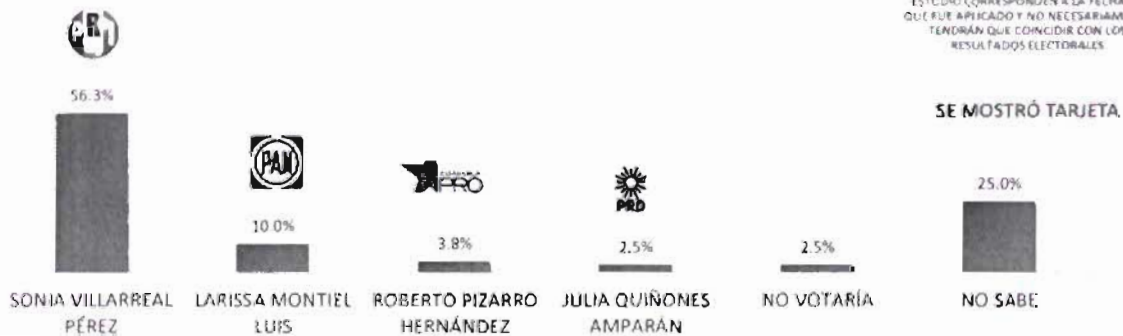
Referencias: Cuadro: 16

Base: 394 informantes (Excluyendo casos de no respuesta)



INTENCIÓN DE VOTO

Si el día de hoy fueran las elecciones para Diputado Local de su Distrito, ¿Por quién votaría usted?



LAS ESTIMACIONES DERIVADAS DEL PRESENTE ESTUDIO CORRESPONDEN A LA FECHA EN QUE FUE APLICADO Y NO NECESARIAMENTE TENDRÁN QUE COINCIDIR CON LOS RESULTADOS ELECTORALES

SE MOSTRÓ TARJETA

	SONIA VILLARREAL PÉREZ	LARISSA MONTIEL LUIS	ROBERTO PIZARRO HERNÁNDEZ	JULIA QUIÑONES AMPARÁN	NO VOTARÍA	NO SABE
HOMBRE DE 18 A 39 AÑOS	52.0%	12.0%	6.0%	4.0%	2.0%	24.0%
HOMBRE 40 AÑOS O MÁS	60.6%	11.1%	3.0%	1.0%	4.0%	20.2%
MUJER DE 18 A 39 AÑOS	58.2%	9.2%	4.1%	3.1%	1.0%	24.3%
MUJER 40 AÑOS O MÁS	54.4%	7.8%	1.9%	1.9%	3.9%	31.1%



Referencias: Cuadro: 30

Base: 400 informantes



INTENCIÓN DE VOTO

Si el día de hoy fueran las elecciones para Diputado Local de su Distrito, ¿Por quien votaría usted?



VOTO PROBABLE Del 29.3% que manifestaron ser más proclives de asistir a votar.

LAS ESTIMACIONES DE RIVADAS DEL PRESENTE ESTUDIO CORRESPONDEN A LA FECHA EN QUE FUE APLICADO Y NO NECESARIAMENTE TENDRÁN QUE COINCIDIR CON LOS RESULTADOS ELECTORALES.



Referencias: Cuadro: 30

Base: 117 informantes

100



INTENCIÓN DE VOTO

¿Su voto por ese candidato está ya decidido o puede cambiar?



	ESTÁ DECIDIDO	PUEDE CAMBIAR	
SONIA VILLARREAL PÉREZ * Del 56.3% que indicó que votaría por este candidato.	45.3%	54.7%	↳ Base: 225
LARISSA MONTIEL LUIS * Del 10.0% que indicó que votaría por este candidato.	35.9%	64.1%	↳ Base: 40
JULIA QUIÑONES AMPARÁN * Del 2.5% que indicó que votaría por este candidato.	20.0%	80.0%	↳ Base: 10
ROBERTO PIZARRO HERNÁNDEZ * Del 3.8% que indicó que votaría por este candidato.	20.0%	80.0%	↳ Base: 15



Referencias: Cuadro: 31

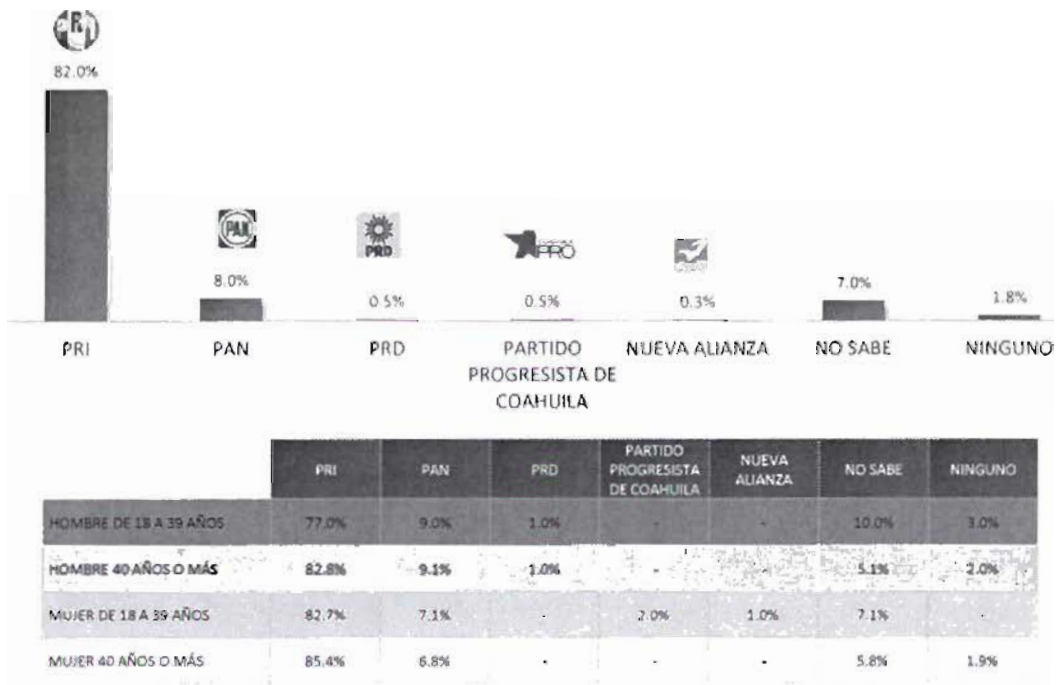
100



INTENCIÓN DE VOTO

ZÓCALO

Independientemente de por quien vaya a votar, ¿Cuál partido creen que ganará la próxima elección para Diputado Local del Distrito 16?



Referencias: Cuadro: 32 Base: 400 informantes

55



INTENCIÓN DE VOTO

ZÓCALO

Y, ¿Es mejor que los Diputados Locales sean del mismo partido que el Gobernador del Estado o que sean de partidos diferentes?



	QUE SEAN DEL MISMO PARTIDO	QUE SEAN DE PARTIDOS DIFERENTES	NO SABE
HOMBRE DE 18 A 39 AÑOS	37.0%	59.0%	4.0%
HOMBRE 40 AÑOS O MÁS	42.4%	56.6%	1.0%
MUJER DE 18 A 39 AÑOS	42.9%	56.1%	1.0%
MUJER 40 AÑOS O MÁS	34.0%	65.0%	1.0%



Referencias: Cuadro: 34 Base: 400 informantes

56

CONCLUSIONES



CONCLUSIONES

- Para los habitantes del Distrito 16, las principales preocupaciones que los aquejan, son: la inseguridad y el desempleo.
- Consideran que los problemas que se deberían resolver primero, en su colonia son: el alumbrado público, la falta de policía y el pandillerismo.
- Lo anterior, son temas que se deberán abanderar, en medida de lo posible, durante, la campaña que se avecina.
- De acuerdo a los resultados del estudio, se detecta que poco más de un tercio de un **60%** de los informantes, tienen muy buena/buena opinión del presidente municipal **Fernando Purón Johnston**, quien a su vez, obtiene una calificación promedio de **7.5** puntos en cuanto a su desempeño.
- El estudio refleja que un **56%** de los entrevistados tienen muy buena/buena opinión de los diputados locales.
- Los ciudadanos opinan que como cosas buenas, que los diputados locales tienen son: *el apoyo con despensas y el otorgamiento de becas.*



Como aspectos negativos, principalmente mencionan, que, *no cumplen con lo que prometen.*



- *Que sea honesto, vea por el bien de Piedras Negras y no por el de su partido, así como que sea cercano con la ciudadanía*, son las tres principales cualidades que debe tener un Diputado Local.
- Un **62%** de los informantes, manifestaron sentirse afín al **PRI**, seguido a lo lejos por el **PAN (14%)**.
- Ambos partidos cuentan con buena imagen en el Distrito 16, ya que son los que obtienen el mayor número de asociaciones positivas.
- Para los ciudadanos del Distrito 16, "el candidato" es más importante, que el partido, para la elección de Diputado Local.
- Referente al conocimiento de los candidatos a Diputados Locales por el Distrito 16, se detecta que un **70%** refirió conocer a Sonia Villarreal Pérez, aspirante del **PRI**, un **15.8%** a Larissa Montiel, candidata por el **PAN**, un **10.5%** a Julia Quiñones, candidata del **PRD** y un **8.8%** a Roberto Pizarro, representante del **Partido Progresista**.
- En un balance de calificaciones positivas y negativas, hacia la opinión de los candidatos a diputados locales, se observa que la candidata Sonia Villarreal Pérez, obtiene el mejor puntaje (**+75 pts**), seguido por Larissa Montiel Luis con **+50.7%**.



- Principalmente, los entrevistados consideran que la candidata a diputada local, Sonia Villarreal Pérez, *está mejor preparada* vs el resto de los candidatos, asimismo es considerada como *la mejor negociadora, con experiencia política, con mayor cercanía con la población* y que finalmente haría un mejor papel como Diputada Local.
- Se destaca que **6** de cada **10** informantes, indicó que votaría por el **PRI**, mientras que **1** de cada **10** lo haría por el **PAN**.
- Se observa que, al momento de la aplicación de las entrevistas, **6** de cada **10** informantes, refirió que votaría por la candidata Sonia Villarreal Pérez.



