


Saltillo, Coahuila de Zaragoza a 18 de Abril 2018
SEFIN/316/2018

Dip. Samuel Rodríguez Martínez
Presidente de la Junta de Gobierno del H. Congreso del Estado
P r e s e n t e

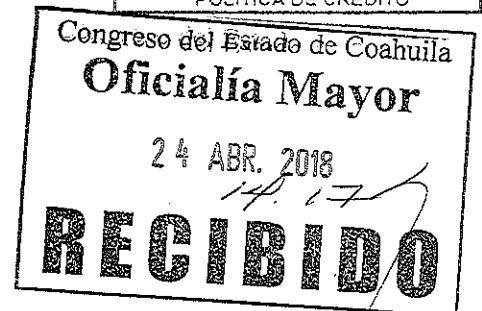

Por este conducto y en atención a las instrucciones del Ing. Miguel Ángel Riquelme Solís, C. Gobernador Constitucional del Estado de Coahuila de Zaragoza, me permito hacer entrega de los informes financieros correspondientes a los meses de mayo a noviembre de 2017.

Lo anterior, para dar cumplimiento a lo dispuesto en el artículo 84 de la Constitución Política del Estado de Coahuila de Zaragoza.

Atentamente.
"Sufragio Efectivo, No Reelección".
El Secretario de Finanzas.




Lic. Blas José Flores Dávila



c.c.p Ing. Armando Javier Rubio Pérez. Subsecretario de Ingresos y Crédito.
Lic. Aída Huereca Santos. Directora General de Política de Crédito.
Archivo



Informe

Ingresos y Egresos Agosto


2017

Año del Centenario de la Promulgación
de la Constitución Política de los
Estados Unidos Mexicanos



En cumplimiento de lo establecido en el artículo 84 fracción XIV de la Constitución Política del Estado de Coahuila de Zaragoza, y a los compromisos por la transparencia y rendición de cuentas del C. Gobernador Constitucional, Lic. Rubén Moreira Valdez se presenta:

Informe Mensual de Ingresos y Egresos al 31 de agosto del 2017

En términos financieros ha representado, para el Gobierno del Estado de Coahuila de Zaragoza, un reto importante la baja en el precio del petróleo y el aumento del precio del dólar implicando poner en operación estrategias y acciones orientadas a disminuir

El Gobierno del Estado de Coahuila, en conformidad con la política económica del Gobierno Federal, en sus años de gestión ha realizado acciones para promover al estado como un lugar seguro para la inversión privada e infraestructura moderna y eficiente; así generando nuevos empleos e incremento en la inversión privada en actividades productivas.

Para fortalecer el desarrollo del Estado, un elemento primordial utilizado es el aumento de su capacidad recaudatoria que aunado a otras fuentes de ingresos, han permitido una mejoría en nuestros ingresos y además fomentar una cultura de responsabilidad fiscal a los contribuyentes.

En la ejecución del gasto se le ha dado prioridad a los proyectos de mayor impacto económico y social para poder así activar la actividad económica, ayudar a la parte mas vulnerable de la población y tomar parte de la implementación de las Reformas Estructurales.



Estado de Ingresos y Egresos base devengado 31 de agosto de 2017

I. Ingresos Totales	Mensual	Acumulado
Ingresos Federales	1,058,163,360	12,322,270,201
Recursos Ramo 33	2,134,986,450	10,407,143,034
Ingresos Coordinados	92,496,069	790,872,902
Recursos Reasignados por Convenio	345,859,960	3,263,113,947
Suma Ingresos Federales	3,631,505,838	26,783,400,085
Ingresos Estatales	469,999,064	4,886,447,267
Aportaciones para Obras	571,428	9,730,889
Otros Ingresos	3,000,000	185,360,793
Suma Ingresos Propios	473,570,492	5,081,538,949
II. Ingresos por Financiamiento		
Ingresos Derivados de Financiamientos	0	350,000,000
Suma Ing. Por Financiamiento	0	350,000,000
Total de Ingresos	4,105,076,331	32,214,939,034



Estado de Ingresos y Egresos base devengado 31 de agosto 2017

II. Egresos Totales	Mensual	Acumulado
Servicios Personales	2,336,699,447	11,127,846,084
Materiales y Suministros	44,092,244	686,629,054
Servicios Generales	261,569,306	2,039,371,493
Ayudas, Subsidios y Transferencias	1,069,788,566	10,368,602,635
Inversión Pública	132,628,956	1,439,996,254
Participaciones y Aportaciones	582,186,969	4,633,567,005
Deuda Pública	292,788,957	2,163,250,039
Otros gastos de Ejercicios Anteriores	0	1,881,817
Total de Gastos de Operación	4,719,754,445	32,461,144,381



Estado de Ingresos y Egresos base devengado 31 de agosto 2017

Amortización de la Deuda y ADEFAS	199,908,843	767,645,523
Bienes Muebles e Inmuebles	6,529,837	99,265,539
Inversión Financiera	36,519,126	194,564,512
Inversiones Capitalizables	32,011,112	150,529,548
Total de Amortización, ADEFAS e Inv.	274,968,919	1,212,005,121
Total de Egresos	4,994,723,364	33,673,149,502
REMANENTE POR EJERCER	-889,647,034	-1,458,210,468

Nota. El déficit determinado se genera por la aplicación de recursos recibidos en ejercicios anteriores, compensándose con el superávit acumulado en dichos ejercicios.

Ing. Ismael E. Ramos Flores
Secretario de Finanzas

Lic. Edgar Julián Montoya de la Rosa
Subsecretario de Egresos y
Administración



Deuda Pública Bancaria Directa

(MILES DE PESOS CORRIENTES)

Servicio de la deuda

Banco	Amortización	Intereses (Int + cobertura + GPO)	Saldo al 31 de agosto de 2017
Banca Comercial			
Multiva (1)	363,777	568,364	10,961,249
Interacciones	58,172	475,744	10,246,043
Banorte	38,611	315,032	6,313,002
Banobras	393	216,585	3,982,894
Bancomer	21,836	187,824	3,570,012
HSBC	7,803	67,552	1,275,755
Santander (2)	4,497	49,241	0
Banca de Desarrollo			
Cupón Cero (596,929)		34,815	
Total Créditos			36,348,955
Reservas			904,293
Deuda Pública Bancaria Neta			35,444,662

(1) Incluye Crédito Multiva de Corto Plazo, que se liquido el día 29 de agosto de 2017

(2) Crédito liquidado al 12 de abril de 2017



Comentario Final

Las cifras de este informe están sujetas a revisión por la Auditoría Superior del Estado y por un despacho contable externo, encargado de dictaminar los estados financieros del Gobierno del Estado de Coahuila de Zaragoza.

La información contenida en el presente documento se encuentra publicada en el portal de internet de Secretaría de Finanzas www.sefincoahuila.gob.mx .



Informe

Ingresos y Egresos Agosto