



Coahuila

ACUSE

Saltillo, Coahuila de Zaragoza a 18 de diciembre de 2020
SEFIN/684/2020


Dip. Emilio Alejandro de Hoyos Montemayor
Presidente de la Junta de Gobierno del H. Congreso del Estado
Presente

Por este conducto y en atención a las instrucciones del Ing. Miguel Ángel Riquelme Solís, C. Gobernador Constitucional del Estado de Coahuila de Zaragoza, me permito hacer entrega de los informes financieros correspondientes a los meses de julio, agosto y septiembre de 2020.

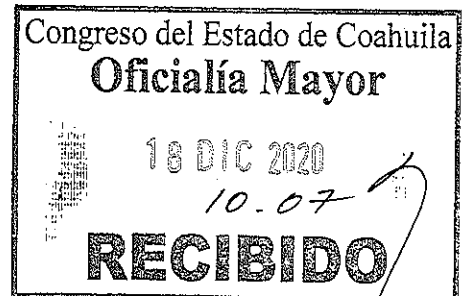
Lo anterior, para dar cumplimiento a lo dispuesto en el artículo 84 de la Constitución Política del Estado de Coahuila de Zaragoza.

Sin otro particular, reitero a Usted mi más segura y atenta consideración.


Atentamente
"Sufragio Efectivo. No Reelección"
El Secretario de Finanzas



Lic. Blas José Flores Dávila



c.c.p. Ing. Armando Javier Rubio Pérez. Subsecretario de Ingresos y Crédito
Lic. Aida Huereca Santos. Directora General de Política de Crédito.



Castelar y General Cepeda s/n,
Zona Centro 25000. Saltillo, Coah.
Teléfono: (844) 411-95-00
www.sefincoahuila.gob.mx

¡Fuerte Coahuila es!

Gobierno
del Estado



Coahuila
de Zaragoza

INFORME

INGRESOS Y EGRESOS

SEPTIEMBRE 2020

SEFIN



SECRETARÍA
DE FINANZAS



En cumplimiento de lo establecido en el artículo 84 fracción XIV de la Constitución Política del Estado de Coahuila de Zaragoza, y a los compromisos por la transparencia y rendición de cuentas del C. Gobernador Constitucional, Ing. Miguel Angel Riquelme Solís se presenta:

Informe Mensual de Ingresos y Egresos al 30 de septiembre de 2020

En términos financieros ha representado, para el Gobierno del Estado de Coahuila de Zaragoza, un reto importante la baja en el precio del petróleo y el aumento del precio del dólar implicando poner en operación estrategias y acciones orientadas a disminuir el impacto en el Estado.

El Gobierno del Estado de Coahuila, en conformidad con la política económica del Gobierno Federal, en sus años de gestión ha realizado acciones para promover al Estado como un lugar seguro para la inversión privada e infraestructura moderna y eficiente; así generando nuevos empleos e incrementando la inversión privada en actividades productivas.

Para fortalecer el desarrollo del Estado, un elemento primordial utilizado es el aumento de su capacidad recaudatoria que aunado a otras fuentes de ingresos, han permitido una mejoría en sus ingresos y además fomentar una cultura de responsabilidad fiscal a los contribuyentes.

En la ejecución del gasto se le ha dado prioridad a los proyectos de mayor impacto económico y social para poder así activar la actividad económica, ayudar a la parte mas vulnerable de la población y tomar parte de la implementación de las Reformas Estructurales.



Estado de Ingresos y Egresos base devengado 30 de septiembre de 2020

I. Ingresos Totales	Mensual	Acumulado
Ingresos Federales	1,515,292,588	14,357,637,440
Recursos Ramo 33	626,690,027	10,789,360,387
Fondos distintos de Aportaciones	56,394,809	482,028,500
Recursos por Convenio	827,224,599	4,481,491,778
Suma Ingresos Federales	3,025,602,024	30,110,518,105
Ingresos Estatales	464,703,814	5,356,441,189
Incentivos Derivados de la Colaboración Fiscal	0	307,947,267
Otros Ingresos	0	0
Suma Ingresos Propios	464,703,814	5,664,388,456
II. Ingresos por Financiamiento		
Ingresos Derivados de Financiamientos	0	0
Suma Ing. Por Financiamiento	0	0
Total de Ingresos	3,490,305,837	35,774,906,561



Estado de Ingresos y Egresos base devengado 30 de septiembre 2020

II. Egresos	Mensual	Acumulado
Servicios Personales	526,224,347	10,393,694,621
Materiales y Suministros	149,511,115	503,880,364
Servicios Generales	109,535,343	1,248,495,687
Transferencias, Ayudas y Subsidios	1,509,172,104	12,724,829,095
Inversión Pública	313,838,865	778,140,295
Participaciones y Aportaciones	489,176,465	5,638,942,198
Deuda Pública	208,077,692	2,244,130,490
Otros gastos	36,410,110	36,849,772
Suma de Gastos de Operación	3,341,946,042	33,568,962,523




Estado de Ingresos y Egresos base devengado 30 de septiembre 2020

Amortización de la Deuda	105,287,408	978,065,968
Adeudos de Ejercicios Anteriores (adefas)	0	64,296,670
Bienes Muebles e Inmuebles	19,486,298	253,689,597
Inversión Financiera	- 28,374,509	0
Inversiones Capitalizables	16,401,468	94,810,176
Suma de Amortización, ADEFAS e Inversiones	112,800,666	1,390,862,411
Total de Egresos	3,454,746,708	34,959,824,935
REMANENTE POR EJERCER	35,559,129	815,081,626



Lic. Blas José Flores Dávila
Secretario de Finanzas



Lic. Xavier Alain Herrera Arroyo
Subsecretario de Egresos y
Administración



Deuda Pública Bancaria Directa al 30 de septiembre 2020

(MILES DE PESOS CORRIENTES)

Banco	Acumulado		Saldo
	Amortización	Intereses	
Banca Comercial			
Multiva	1,574	840,069	15,996,644
Banorte (1)	760,450	464,633	8,226,996
Banobras	32,709	489,565	12,483,178
HSBC (2)	183,333	7,129	33,333
Banca de Desarrollo			
Cupón Cero (596,929)		39,191	
Total Créditos			36,740,151
Reservas			545,500
Deuda Pública Bancaria Neta			36,194,651

- (1) Incluye crédito corto plazo.
(2) Créditos HSBC corto plazo.

Fuentes de información:

1. Estado de Ingresos y Egresos. Dirección General de Contabilidad Gubernamental.
2. Deuda Pública Bancaria. Dirección General de Política de Crédito.



Comentario Final

Las cifras de este informe están sujetas a revisión por la Auditoría Superior del Estado y por un despacho contable externo, encargado de dictaminar los estados financieros del Gobierno del Estado de Coahuila de Zaragoza.

La información contenida en el presente documento se encuentra publicada en el portal de internet de Secretaría de Finanzas www.sefincoahuila.gob.mx.

Gobierno
del Estado



Coahuila
de Zaragoza

INFORME

INGRESOS Y EGRESOS

SEPTIEMBRE 2020

SEFIN



SECRETARÍA
DE FINANZAS