CP

CUENTA 2015 PÚBLICA

SEFIN

Secretaría de Finanzas

Universidad Tecnológico de la Región Carbonífera

Gobierno de Coahuila

Un Estado con ENERGÍA

UNA NUEVA FORMA DE GOBERNAR

Coahuila

TIERRA DE DINOSAURIOS

Gobierno de Coahuila

Un Estado con ENERGÍA
UNA NUEVA FORMA DE GOBERNAR

SEDU
Secretaría de Educación

"UNIVERSIDAD TECNOLÓGICA DE LA REGIÓN CARBONÍFERA"

"2016, Año de la Lucha Contra la Diabetes"

OFICIO No.RERC/0020 /2016
FECHA: 26 de Febrero 2016
Asunto: Cuenta Pública 2015

SEP
SECRETARÍA DE EDUCACIÓN PÚBLICA

H. CONGRESO DEL ESTADO DE COAHUILA DE ZARAGOZA
PRESENTE.-

En cumplimiento a lo dispuesto en el artículo 11,párrafo primero de la Ley de Rendición de Cuentas y Fiscalización Superior del Estado De Coahuila De Zaragoza, tengo a bien presentar ante esta H. autoridad la Cuenta Pública 2015 de la Universidad Tecnológica de la Región Carbonífera.

UTyP
OFERTA EDUCATIVA DE LAS UNIVERSIDADES TECNOLÓGICAS Y POLITÉCNICAS

Se anexa CD, con la base de datos, así como reportes impresos de acuerdo a los artículos 46, 47, 53 y cuatro transitorio, fracción IV de la Ley de Contabilidad Gubernamental, reformado el día 21 de enero del 2014 en Periódico Oficial del Estado.

En mérito de lo anterior, solicito se tenga por presentado en tiempo y forma la información requerida por la Ley invocada.

UNIVERSIDAD TECNOLÓGICA DE LA REGIÓN CARBONÍFERA

PODER LEGISLATIVO
AUDITORÍA SUPERIOR del Estado de Coahuila
Oficialía de Partes
26 FEB 2016 12:30 hrs
Oficio ____ Original ____ Copia ____
Anexo(s) ____ Original ____ Copia ____
Otros: Pergamino, 1 cd.
Auditoría Superior del Estado se reserva la facultad de verificar que la documentación recibida, corresponda a la ofrecida por el promovente.

Atentamente

Ing. Julio Cesar Montenegro Hernández
RECTOR

Congreso del Estado de Coahuila
Oficialía Mayor
25 FEB 2016 10:30 hs
RECIBIDO

Año de la Lucha contra la Diabetes 2016 Estado de Coahuila de Zaragoza

c.c.p.C.P.C.Jóse Armando Plata Sandoval/Auditor Superior del Estado de Coahuila
c.c.p. C.P.Raul Alejandro Vela E./Subsecretario de Educación Superior en el Estado de Coahuila
c.c.p.Ing.Jesus Ochoa Galindo/Secretario de Educación del Estado de Coahuila
c.c.p.Lic.Jorge Eduardo Verastegui Saucedo/Secretario de Fiscalización y Rendición de Cuentas d Estado de Coahuila de Zaragoza.
c.c.p.Ing.Ismael Eugenio Ramos Flores/Secretario de Finanzas del Estado de Coahuila

Carretera Rosita – Múzquiz KM 4.
San Juan de Sabinas, Coahuila de Zaragoza, México.
Teléfono (861) 61 4 95 12.

PODER LEGISLATIVO
AUDITORÍA SUPERIOR
Del Estado de Coahuila

CUENTA PÚBLICA
2015

UNIVERSIDAD TECNOLÓGICA DE LA REGIÓN CARBONÍFERA

CONTENIDO

I.- INFORMACIÓN CONTABLE

I.- Estado de Situación Financiera al 31 de diciembre de 2015.

II.- Estado de Actividades del 01 de Enero al 31 de Diciembre 2015

III- Estado de Variación en la Hacienda Pública del 01 de Enero al 31 de Diciembre de 2015.

IV.- Estado de Cambios en la Situación Financiera del 01 de Enero al 31 de Diciembre de 2015

V.- Estado de Flujos de Efectivo del 01 de Enero al 31 de Diciembre de 2015

VI.- Estado Analítico del Activo del 01 de Enero al 31 de Diciembre de 2015

VII- Estado Analítico de la Deuda y Otros Pasivos, del 01 de Enero al 31 de Diciembre de 2015

VIII.- Informe sobre Pasivos Contingentes al 31 de diciembre de 2015

IX.- Notas a los Estados Financieros (desglose, memoria y gestión administrativa)

X.- Balanza de Comprobación del 01 de Enero al 31 de Diciembre de 2015

XI.- Informe o dictamen de los profesionales de la auditoria acerca de la situación que guarda el control interno y del grado de colaboración para el cumplimiento de los objetivos de la función de control gubernamental.

II.- INFORMACIÓN PRESUPUESTARIA

I.-Estado Analítico de ingresos correspondiente del 01 de enero al 31 de diciembre de 2015 por clasificación económica.

II.-Estado Analítico de ingreso por clasificación por fuentes de financiamiento del 01 de Enero al 31 de Diciembre de 2015

III.-Estado Analítico de ingresos por clasificación por rubro de ingresos del 01 de Enero al 31 de Diciembre de 2015

IV.-Estado Analítico del ejercicio del presupuesto de Egresos por clasificación administrativa del 01 de Enero al 31 de Diciembre de 2015

V.-Estado Analítico del ejercicio del presupuesto de egresos por clasificación económica del 01 de Enero al 31 de Diciembre de 2015

VI.-Estado Analítico del ejercicio del presupuesto de Egresos por clasificación por objeto del gasto del 01 de Enero al 31 de Diciembre de 2015

VII.-Estado Analítico del ejercicio del presupuesto de Egresos por clasificación funcional-programática del 01 de Enero al 31 de Diciembre de 2015

VIII.-Endeudamiento Neto del 01 de Enero al 31de Diciembre de 2015

IX.-Intereses de la Deuda del 01 de Enero al 31 de Diciembre de 2015

X.-Flujo de fondos y los indicadores de la postura fiscal del 01 de Enero al 31 de Diciembre de 2015

III.- INFORMACIÓN PROGRAMATICA

I.-Gasto por categoría Programática

II.-Programas y proyectos de Inversión

III.-Indiciadores de Resultados

IV .-El cumplimiento de los objetivos contenidos en los planes y programas de conformidad con los indicadores aprobados en los presupuestos correspondientes.

V.-Resultados de la evaluación del desempeño de los programas de la entidad federativa.

UNIVERSIDAD TECNOLÓGICA DE LA REGIÓN CARBONÍFERA

IV.-INFORMACIÓN ADICIONAL

I.- La relación de bienes que componen su patrimonio de conformidad con la estructura del formato emitida por el CONAC.

II.-La relación de bienes inmuebles que componen su patrimonio de conformidad con la estructura del formato emitida por el CONAC.

III.- La relación de las cuentas bancarias productivas específicas, en las cuales se depositaron los recursos federales transferidos, de conformidad con la estructura del formato emitido por el CONAC.

IV.-Reporte de los esquemas bursátiles y de cobertura financiera de la Universidad Tecnológica de la Región Carbonífera

V-Información respecto al ejercicio y destino del gasto federalizado, así como al reintegro de los recursos federales no devengados por la entidad federativa, de conformidad con la estructura del formato emitido por la CONAC.

VI.-Archivo digital en formato PDF

VII.-Las caratulas de las conciliaciones bancarias al 31 de diciembre 2015

VIII.-Las confirmaciones bancarias al 31 de diciembre de 2015.

UNIVERSIDAD TECNOLÓGICA DE LA REGIÓN CARBONÍFERA

INFORMACIÓN CONTABLE
I.- ESTADO DE SITUACIÓN FINANCIERA

UNIVERSIDAD TECNOLÓGICA DE LA REGION CARBONÍFERA

Estado de Situación Financiera

Al 31 de Diciembre de 2015 y 2014

ACTIVO	2015	2014
Activo Circulante	**$15,056,912**	**$8,927,842**
Efectivo y Equivalentes	$15,056,912	$8,927,842
Derechos a Recibir Efectivo o Equivalentes	$0	$0
Derechos a Recibir Bienes o Servicios	$0	$0
Inventarios	$0	$0
Almacenes	$0	$0
Estimación por Pérdida o Deterioro de Activos Circulantes	$0	$0
Otros Activos Circulantes	$0	$0
Total de Activos Circulantes	$15,056,912	$8,927,842
Activo No Circulante	**$1,679,555**	**$955,157**
Inversiones Financieras a Largo Plazo	$0	$0
Derechos a Recibir Efectivo o Equivalentes a Largo Plazo	$0	$0
Bienes Inmuebles, Infraestructura y Construcciones en Proceso	$0	$0
Bienes Muebles	$1,961,608	$955,157
Activos Intangibles	$114,780	$0
Depreciación, Deterioro y Amortización Acumulada de Bienes	-$396,822	$0
Activos Diferidos	$0	$0
Estimación por Pérdida o Deterioro de Activos no Circulantes	$0	$0
Otros Activos no Circulantes	$0	$0
Total de Activos No Circulantes	$1,679,565	*$955,157*
Total del Activo	**$16,736,478**	**$9,882,999**

PASIVO	2015	2014
Pasivo Circulante	**$258,064**	**$0**
Cuentas por Pagar a Corto Plazo	$258,064	$0
Documentos por Pagar a Corto Plazo	$0	$0
Porción a Corto Plazo de la Deuda Pública a Largo Plazo	$0	$0
Títulos y Valores a Corto Plazo	$0	$0
Pasivos Diferidos a Corto Plazo	$0	$0
Fondos y Bienes de Terceros en Garantía y/o Administración a Corto Plazo	$0	$0
Provisiones a Corto Plazo	$0	$0
Otros Pasivos a Corto Plazo	$0	$0
Total de Pasivos Circulantes	$258,064	$0
Pasivo No Circulante	**$0**	**$0**
Cuentas por Pagar a Largo Plazo	$0	$0
Documentos por Pagar a Largo Plazo	$0	$0
Deuda Pública a Largo Plazo	$0	$0
Pasivos Diferidos a Largo Plazo	$0	$0
Fondos y Bienes de Terceros en Garantía y/o en Administración a Largo Plazo	$0	$0
Provisiones a Largo Plazo	$0	$0
Total de Pasivos No Circulantes	$0	$0
Total del Pasivo	$258,064	**$0**
HACIENDA PÚBLICA/PATRIMONIO		
Hacienda Pública/Patrimonio Contribuido	**$955,157**	**$955,157**
Aportaciones	$955,157	***$955,157***
Donaciones de Capital	$0	$0
Actualización de la Hacienda Pública/Patrimonio	$0	$0
Hacienda Pública/Patrimonio Generado	***$15,523,256***	***$8,927,842***
Resultados del Ejercicio (Ahorro/ Desahorro)	$4,924,779	$8,927,842
Resultados de Ejercicios Anteriores	$10,650,222	$0
Revalúos	$0	$0
Reservas	$0	$0
Rectificaciones de Resultados de Ejercicios Anteriores	-$51,744	$0
Exceso o Insuficiencia en la Actualización de la Hacienda Pública/Patrimonio		
Resultado por Posición Monetaria	$0	$0
Resultado por Tenencia de Activos no Monetarios	$0	$0
Total Hacienda Pública/Patrimonio	**$16,478,414**	**$9,882,999**
Total del Pasivo y Hacienda Pública/Patrimonio	**$16,736,478**	**$9,882,999**

"Bajo protesta de decir verdad declaramos que los Estados Financieros y sus notas, son razonablemente correctos y son responsabilidad del emisor"

M.E.MARDIA TERESA VILLEGAS BACA
ADMINISTRADOR

ING.JULIO CESAR MONTENEGRO HERNÁNDEZ
RECTOR

INFORMACIÓN CONTABLE
II.- ESTADO DE ACTIVIDADES/RESULTADOS*

UNIVERSIDAD TECNOLÓGICA DE LA REGIÓN CARBONÍFERA
Estado de Actividades
Del 01 de Enero al 31 de Diciembre de 2015 y 2014

	2015	2014
INGRESOS Y OTROS BENEFICIOS	$12,782,887.41	$8,927,842
Ingresos de la Gestión:	$1,173,550.00	*$927,181*
Impuestos	$0	$0
Cuotas y Aportaciones de Seguridad Social	$0	$0
Contribuciones de Mejoras	$0	$0
Derechos	$0	$0
Productos de Tipo Corriente*	$0	$0
Aprovechamientos de Tipo Corriente	$0	$0
Ingresos por Venta de Bienes y Servicios	$1,173,550	$927,181
Ingresos no Comprendidos en las Fracciones de la Ley de Ingresos Causados en Ejercicios Fiscales Anteriores Pendientes de Liquidación o Pago	$0	*$0*
Participaciones, Aportaciones, Transferencias, Asignaciones, Subsidios y Otras Ayudas	$11,609,337.41	$8,000,661
Participaciones y Aportaciones	$0	$0
Transferencia, Asignaciones, Subsidios y Otras Ayudas	$11,609,337.41	$8,000,661
Otros Ingresos y Beneficios	$0	$0
Ingresos Financieros	$0	$0
Incremento por Variación de Inventarios	$0	$0
Disminución del Exceso de Estimaciones por Pérdida o Deterioro u Obsolescencia	$0	$0
Disminución del Exceso de Provisiones	$0	$0
Otros Ingresos y Beneficios Varios	$0	$0
Total de Ingresos y Otros Beneficios	***$12,782,887.41***	$0
GASTOS Y OTRAS PÉRDIDAS	$7,858,108.74	$0
Gastos de Funcionamiento	**$7,513,030.63**	$0
Servicios Personales	$5,647,154.37	$0
Materiales y Suministros	$306,429.26	$0
Servicios Generales	$1,559,447.00	$0
Transferencia, Asignaciones, Subsidios y Otras Ayudas	$0	$0
Transferencias Internas y Asignaciones al Sector Público	$0	$0
Transferencias al Resto del Sector Público	$0	$0
Subsidios y Subvenciones	$0	$0
Ayudas Sociales	$0	$0
Pensiones y Jubilaciones	$0	$0
Transferencias a Fideicomisos, Mandatos y Contratos Análogos	$0	$0
Transferencias a la Seguridad Social	$0	$0
Donativos	$0	$0
Transferencias al Exterior	$0	$0
Participaciones y Aportaciones	$0	$0
Participaciones	$0	$0
Aportaciones	$0	$0
Convenios	$0	$0
Intereses, Comisiones y Otros Gastos de la Deuda Pública	$0	$0
Intereses de la Deuda Pública	$0	$0
Comisiones de la Deuda Pública	$0	$0
Gastos de la Deuda Pública	$0	$0
Costo por Coberturas	$0	$0
Apoyos Financieros	$0	$0
Otros Gastos y Pérdidas Extraordinarias	$345,078	$0
Estimaciones, Depreciaciones, Deterioros, Obsolescencia y Amortizaciones	$345,078	$0
Provisiones	$0	$0
Disminución de Inventarios	$0.	$0
Aumento por Insuficiencia de Estimaciones por Pérdida o Deterioro y Obsolescencia	$0	$0
Aumento por Insuficiencia de Provisiones	$0	$0
Otros Gastos	$0	$0
Inversión Pública	$0	$0
Inversión Pública no Capitalizable	$0	$0
	$0	$0
Total de Gastos y Otras Pérdidas	$7,858,108.74	$0
Resultados del Ejercicio (Ahorro/Desahorro)	**$4,924,778.67**	**$8,927,842**

*No se incluyen: Utilidades e Intereses. Por regla de presentación se revelan como Ingresos Financieros.

"Bajo protesta de decir verdad declaramos que los Estados Financieros y sus notas, son razonablemente correctos y son responsabilidad del emisor"

M.E.MARDIA TERESA VILLEGAS BACA
ADMINISTRADOR

ING.JULIO CESAR MONTENEGRO HERNÁNDEZ
RECTOR

INFORMACIÓN CONTABLE
III.- ESTADO DE VARIACIÓN EN LA HACIENDA PÚBLICA

UNIVERSIDAD TECNOLÓGICA DE LA REGIÓN CARBONÍFERA
Estado de Variación en la Hacienda Pública
Del 01 de Enero al 31 de Diciembre de 2015

Concepto	Hacienda Pública/ Patrimonio Contribuido	Hacienda Pública/ Patrimonio Generado de Ejercicio Anteriores	Hacienda Pública/ Patrimonio Generado del Ejercicio	Ajustes por Cambios de Valor	Total
Rectificaciones de Resultados de ejercicios Anteriores					
Patrimonio Neto inicial Ajustado del Ejercicio					
Aportaciones	$955,157.00	$0	$0	$0	$955,157.00
Donaciones de Capital	$0	$0	$0	$0	
Actualización de la Hacienda Pública/ Patrimonio	$0	$0	$0	$0	
		$0	$0	$0	
Variaciones de la Hacienda Pública/Patrimonio Neto del Ejercicio					
Resultados del Ejercicio (Ahorro/Desahorro)	$0		$8,927,841	$0	$8,927,841.00
Resultados de Ejercicios Anteriores	$0	$0	$0	$0	
Revalúos	$0	$0	$0	$0	
Reservas	$0	$0	$0	$0	
Hacienda Pública/ Patrimonio Neto Final del Ejercicio 2014	$955,157.00		$8,927,841		$9,882,998.00
Cambios de la Hacienda Pública/Patrimonio Neto del Ejercicio 2015					
Aportaciones	$0	$0	$0	$0	
Donaciones de Capital	$0	$0	$0	$0	
Actualización de la Hacienda Pública/Patrimonio	$0	$0	$0	$0	
Variaciones de la Hacienda Pública/Patrimonio Neto del Ejercicio					
Resultados del Ejercicio (Ahorro/Desahorro)	$0	$0	$4,924,779	$0	$4,924,778.67
Resultados de Ejercicios Anteriores	$0	$8,927,841	-$8,927,841.00	$0	$0.00
Revalúos	$0	$0	$0	$0	
Reservas	$0	$0	$0	$0	
Remanentes ejercicios anteriores		$1,722,381			$1,722,381
Rectificaciones de reservas de ejerc anteriores		-$51,744			-$51,744
Saldo Neto en la Hacienda Pública/Patrimonio 2015	$955,157.00	$10,598,478.00	$4,924,778.67	$0	$16,478,413.67

"Bajo protesta de decir verdad declaramos que los Estados Financieros y sus notas, son razonablemente correctos y son responsabilidad del emisor"

M.E.MARDIA TERESA VILLEGAS BACA
ADMINISTRADOR

ING.JULIO CESAR MONTENEGRO HERNÁNDEZ
RECTOR

INFORMACIÓN CONTABLE
IV.- ESTADO DE CAMBIOS EN LA SITUACIÓN FINANCIERA

UNIVERSIDAD TECNOLOGICA DE LA REGIÓN CARBONIFERA
Estado de Cambios en la Situación Financiera
Del 01 de Enero al 31 de Diciembre de 2015

	Origen	Aplicación
ACTIVO	$0.00	$6,853,478.52
Activo Circulante	$0.00	$6,129,070.41
Efectivo y Equivalentes	$0.00	$6,129,070.41
Derechos a Recibir Efectivo o Equivalentes	$0.00	$0.00
Derechos a Recibir Bienes o Servicios	$0.00	$0.00
Inventarios	$0.00	$0.00
Almacenes	$0.00	$0.00
Estimación por Pérdida o Deterioro de Activos Circulantes	$0.00	$0.00
Otros Activos Circulantes	$0.00	$0.00
Activo No Circulante	$0.00	$724,408.11
Inversiones Financieras a Largo Plazo	$0.00	$0.00
Derechos a Recibir Efectivo o Equivalentes a Largo Plazo	$0.00	$0.00
Bienes Inmuebles, Infraestructura y Construcciones en Proceso	$0.00	$0.00
Bienes Muebles	$0.00	$1,006,450.43
Activos Intangibles	$0.00	$114,779.68
Depreciación, Deterioro y Amortización Acumulada de Bienes	$0.00	-$396,822.00
Activos Diferidos	$0.00	$0.00
Estimación por Pérdida o Deterioro de Activos no Circulantes	$0.00	$0.00
Otros Activos no Circulantes		$0.00
PASIVO	$258,064.13	$0.00
Pasivo Circulante	$258,064.13	$0.00
Cuentas por Pagar a Corto Plazo	$258,064.13	$0.00
Documentos por Pagar a Corto Plazo	$0.00	$0.00
Porción a Corto Plazo de la Deuda Pública a Largo Plazo	$0.00	$0.00
Titulos y Valores a Corto Plazo	$0.00	$0.00
Pasivos Diferidos a Corto Plazo	$0.00	$0.00
Fondos y Bienes de Terceros en Garantía y/o Administración a Corto Plazo	$0.00	$0.00
Provisiones a Corto Plazo	$0.00	$0.00
Otros Pasivos a Corto Plazo	$0.00	$0.00
Pasivo No Circulante	$0.00	$0.00
Cuentas por Pagar a Largo Plazo	$0.00	$0.00
Documentos por Pagar a Largo Plazo	$0.00	$0.00
Deuda Pública a Largo Plazo	$0.00	$0.00
Pasivos Diferidos a Largo Plazo	$0.00	$0.00
Fondos y Bienes de Terceros en Garantía y/o en Administración a Largo Plazo	$0.00	$0.00
Provisiones a Largo Plazo	$0.00	$0.00
HACIENDA PUBLICA/PATRIMONIO	$6,647,159.67	$51,744.00
Hacienda Pública/Patrimonio Contribuido		
Aportaciones	$0.00	$0.00
Donaciones de Capital	$0.00	$0.00
Actualización de la Hacienda Pública/Patrimonio	$0.00	$0.00
Hacienda Pública/Patrimonio Generado	$6,647,159.67	$51,744.00
Resultados del Ejercicio (Ahorro/ Desahorro)	$4,924,778.67	$0.00
Resultados de Ejercicios Anteriores	$0.00	$0.00
Revalúos	$0.00	$0.00
Reservas	$0.00	$0.00
Remanentes ejercicios anteriores	$1,722,381.00	
Rectificaciones de Resultados de Ejercicios Anteriores	$0.00	$51,744.00
Exceso o Insuficiencia en la Actualización de la Hacienda Pública/Patrimonio		
Resultado por Posición Monetaria	$0.00	$0.00
Resultado por Tenencia de Activos no Monetarios	$0.00	$0.00

"Bajo protesta de decir verdad declaramos que los Estados Financieros y sus notas, son razonablemente correctos y son responsabilidad del emisor"

M.E.MARDIA TERESA VILLEGAS BACA
ADMINISTRADOR

ING.JULIO CESAR MONTENEGRO HERNÁNDEZ
RECTOR

INFORMACIÓN CONTABLE
V.- ESTADO DE FLUJOS DE EFECTIVO

UNIVERSIDAD TECNOLOGICA DE LA REGION CARBONIFERA
Estado de Flujos de Efectivo
Del 01 de Enero al 31 de Diciembre de 2015 y 2014

Concepto	2015	2014
Flujos de Efectivo de las Actividades de Operación		
Origen	**$12,782,887**	**$8,927,842**
Impuestos	$0	$0
Cuotas y Aportaciones de Seguridad Social	$0	$0
Contribuciones de mejoras	$0	$0
Derechos	$0	$0
Productos de Tipo Corriente	$0	$0
Aprovechamientos de Tipo Corriente	$0	$0
Ingresos por Venta de Bienes y Servicios	$1,173,550	$927,181
Ingresos no Comprendidos en las Fracciones de la Ley de Ingresos Causados en Ejercicios Fiscales Anteriores Pendientes de Liquidación o Pago	$0	$0
Participaciones y Aportaciones	$11,609,337	$8,000,661
Transferencias, Asignaciones y Subsidios y Otras Ayudas	$0	$0
Otros Orígenes de Operación	$206,192	$0.00
Aplicación	**$7,513,030**	$0.00
Servicios Personales	$5,647,154	$0.00
Materiales y Suministros	$306,429	$0.00
Servicios Generales	$1,559,447	$0.00
Transferencias Internas y Asignaciones al Sector Público	$0	$0.00
Transferencias al resto del Sector Público	$0	$0.00
Subsidios y Subvenciones	$0	$0.00
Ayudas Sociales	$0	$0.00
Pensiones y Jubilaciones	$0	$0.00
Transferencias a Fideicomisos, Mandatos y Contratos Análogos	$0	$0.00
Transferencias a la Seguridad Social	$0	$0.00
Donativos	$0	$0.00
Transferencias al Exterior	$0	$0.00
Participaciones	$0	$0.00
Aportaciones	$0	$0.00
Convenios	$0	$0.00
Otras Aplicaciones de Operación	$0	$0.00
Flujos Netos de Efectivo por Actividades de Operación	***$5,269,857***	***$8,927,842***
Flujos de Efectivo de las Actividades de Inversión		
Origen	**$0.00**	**$955,157**
Bienes Inmuebles, Infraestructura y Construcciones en Proceso	$0.00	$0
Bienes Muebles	$0.00	$955,157
Otros Orígenes de Inversión	$0.00	$0
Aplicación	**$1,069,487**	**$955,157**
Bienes Inmuebles, Infraestructura y Construcciones en Proceso	$0	$0
Bienes Muebles	$1,069,487	$955,157
Otras Aplicaciones de Inversión	$0	$0
Flujos Netos de Efectivo por Actividades de Inversión	**$-1,069,487**	$0.00
Flujo de Efectivo de las Actividades de Financiamiento		
Origen	**$1,928,700**	**$0.00**
Endeudamiento Neto	$0.00	$0.00
Interno	$1,670,636	$0.00
Externo	$0.00	$0.00
Otros Orígenes de Financiamiento	$258,064.00	$0.00
Aplicación	**$0.00**	**$0.00**
Servicios de la Deuda	$0.00	$0.00
Interno	$0.00	$0.00
Externo	$0.00	$0.00
Otras Aplicaciones de Financiamiento	$0.00	$0.00
Flujos netos de Efectivo por Actividades de Financiamiento	***$1,928,700***	$0.00
Incremento/Disminución Neta en el Efectivo y Equivalentes al Efectivo	***$6,129,070***	***$8,927,842***
Efectivo y Equivalentes al Efectivo al Inicio del Ejercicio	$8,927,842	$0.00
Efectivo y Equivalentes al Efectivo al Final del Ejercicio	***$15,056,912***	***$8,927,842***

"Bajo protesta de decir verdad declaramos que los Estados Financieros y sus notas, son razonablemente correctos y son responsabilidad del emisor"

M.E.MARDIA TERESA VILLEGAS BACA
ADMINISTRADOR

ING.JULIO CESAR MONTENEGRO HERNÁNDEZ
RECTOR

INFORMACIÓN CONTABLE
VI.- ESTADO ANALÍTICO DEL ACTIVO

UNIVERSIDAD TECNOLÓGICA DE LA REGIÓN CARBONÍFERA
Estado Analítico del Activo
Del 01 de Enero al 31 de Diciembre de 2015

Concepto	Saldo Inicial 1	Cargos del Periodo 2	Abonos del Periodo 3	Saldo Final 4 (1+2-3)	Variación del Periodo (4-1)
ACTIVO					
Activo Circulante					
Efectivo y Equivalentes	$14,258,776.48	$3,490,708.37	$2,692,572.63	$15,056,912.22	$798,135.74
Derechos a Recibir Efectivo o Equivalentes	$22,969.32	$57,243.18	$80,211.52	$0.98	-$22,968.34
Derechos a Recibir Bienes o Servicios	$0.00	$0.00	$0.00	$0.00	$0.00
Inventarios	$0.00	$0.00	$0.00	$0.00	$0.00
Almacenes	$0.00	$0.00	$0.00	$0.00	$0.00
Estimación por Pérdida o Deterioro de Activos Circulantes	$0.00	$0.00	$0.00	$0.00	$0.00
Otros Activos Circulantes	$0.00	$0.00	$0.00	$0.00	$0.00
Activo No Circulante	$0.00	$0.00	$0.00	$0.00	$0.00
Inversiones Financieras a Largo Plazo	$0.00	$0.00	$0.00	$0.00	$0.00
Derechos a Recibir Efectivo o Equivalentes a Largo Plazo	$0.00	$0.00	$0.00	$0.00	$0.00
Bienes Inmuebles, Infraestructura y Construcciones en Proceso	$0.00	$0.00	$0.00	$0.00	$0.00
Bienes Muebles	$1,966,520.66	$0.00	$0.00	$1,966,520.66	$0.00
Activos Intangibles	$114,779.68	$0.00	$0.00	$114,779.68	$0.00
Depreciación, Deterioro y Amortización Acumulada de Bienes	$0.00	$0.00	$396,821.66	-$396,821.66	-$396,821.66
Activos Diferidos	$0.00	$0.00	$0.00	$0.00	$0.00
Estimación por Pérdida o Deterioro de Activos no Circulantes	$0.00	$0.00	$0.00	$0.00	$0.00
Otros Activos no Circulantes	$0.00	$0.00	$0.00	$0.00 $0.00	$0.00

"Bajo protesta de decir verdad declaramos que los Estados Financieros y sus notas, son razonablemente correctos y son responsabilidad del emisor"

M.E.MARDIA TERESA VILLEGAS BACA
ADMINISTRADOR

ING. JULIO CESAR MONTENEGRO HERNÁNDEZ
RECTOR

INFORMACIÓN CONTABLE
VII.- ESTADO ANALÍTICO DE LA DEUDA Y OTROS PASIVOS

UNIVERSIDAD TECNOLÓGICA DE LA REGIÓN CARBONÍFERA
Estado Analítico de la Deuda y Otros Pasivos

Del 01 de Enero al 31 de Diciembre de 2016

Denominación de las Deudas	Moneda de Contratación	Institución o País Acreedor	Saldo Inicial del Periodo	Saldo Final del Periodo
DEUDA PÚBLICA				
Corto Plazo	$0.00	$0.00	$0.00	$0.00
Deuda Interna	$0.00	$0.00	$0.00	$0.00
Instituciones de Crédito	$0.00	$0.00	$0.00	$0.00
Títulos y Valores	$0.00	$0.00	$0.00	$0.00
Arrendamientos Financieros	$0.00	$0.00	$0.00	$0.00
Deuda Externa				
Organismos Financieros Internacionales	$0.00	$0.00	$0.00	$0.00
Deuda Bilateral	$0.00	$0.00	$0.00	$0.00
Títulos y Valores	$0.00	$0.00	$0.00	$0.00
Arrendamientos Financieros	$0.00	$0.00	$0.00	$0.00
Subtotal Corto Plazo	$0.00	$0.00	$0.00	$0.00
Largo Plazo	$0.00	$0.00	$0.00	$0.00
Deuda Interna				
Instituciones de Crédito	$0.00	$0.00	$0.00	$0.00
Títulos y Valores	$0.00	$0.00	$0.00	$0.00
Arrendamientos Financieros	$0.00	$0.00	$0.00	$0.00
Deuda Externa	$0.00	$0.00	$0.00	$0.00
Organismos Financieros Internacionales	$0.00	$0.00	$0.00	$0.00
Deuda Bilateral	$0.00	$0.00	$0.00	$0.00
Títulos y Valores	$0.00	$0.00	$0.00	$0.00
Arrendamientos Financieros	$0.00	$0.00	$0.00	$0.00
Subtotal Lago Plazo	$0.00	$0.00	$0.00	$0.00
Otros Pasivos				
Total Deuda y Otros Pasivos	MX	$0.00	$0.00	$258,064.00

"Bajo protesta de decir verdad declaramos que los Estados Financieros y sus notas, son razonablemente correctos y son responsabilidad del emisor"

M.E.MARDIA TERESA VILLEGAS BACA
ADMINISTRADOR

ING.JULIO CESAR MONTENEGRO HERNÁNDEZ
RECTOR

INFORMACIÓN CONTABLE
VIII.- INFORME SOBRE PASIVOS CONTINGENTES

UNIVERSIDAD TECNOLÓGICA DE LA REGIÓN CARBONÍFERA
Informe de Pasivos Contingentes
Al 31 de Diciembre de 2015

Concepto	Número	Monto
Demandas	0	$ -
Juicios	0	$ -
Avales	**0**	**$ -**

"Bajo protesta de decir verdad declaramos que los Estados Financieros y sus notas, son razonablemente correctos y son responsabilidad del emisor."

M.E.MARDIA TERESA VILLEGAS BACA
ADMINISTRADOR

ING. JULIO CESAR MONTENEGRO HERNANDEZ
RECTOR

INFORMACIÓN CONTABLE
IX.- NOTAS A LOS ESTADOS FINANCIEROS

NOTAS A LOS ESTADOS FINANCIEROS
DEL 01 DE ENERO AL 31 DE DICIEMBRE DE 2015

Con el propósito de dar cumplimiento a los artículos 46 y 49 de la Ley General de Contabilidad Gubernamental, se presentan las notas a los estados financieros de la Universidad Tecnológica de la Región Carbonífera, de los rubros aplicables.

Se presentan los tres tipos de notas que acompañan a los estados financieros a saber:

a) Notas de desglose;
b) Notas de memoria (cuentas de orden), y
c) Notas de gestión administrativa.

a) NOTAS DE DESGLOSE

I.- NOTAS AL ESTADO DE SITUACIÓN FINANCIERA

ACTIVO
ESF-01 EFECTIVO Y EQUIVALENTES

El saldo de esta cuenta, se refiere a las cantidades disponibles en efectivo e instituciones de crédito, contratadas con los siguientes Bancos:

BANCO	CUENTA	IMPORTE	DISPONIBILIDAD
BBVA Bancomer, S.A.(1)	197752733	4,463,028.60	A LA VISTA
BBVA Bancomer, S.A.(2)	197752970	8,535,442.76	A LA VISTA
BBVA Bancomer, S.A. (3)	197753128	1,976,850.86	A LA VISTA
Depósitos de fondos de terceros		81,5590.00	
TOTAL AL 31 DE DICIEMBRE DE 2015		**15,056,912.22**	

(1) En esta cuenta se depositan los ingresos estatales, dichos fondos se utilizan principalmente para el pago de impuestos estatales y federales así como también para la nómina para los trabajadores de la Universidad.

(2) En esta cuenta se depositan los ingresos federales, dichos fondos se utilizan principalmente en el pago de la nómina de los trabajadores de la Universidad así como para el pago de impuestos estatales y federales. Con estos fondos se efectúan algunos de los gastos originados por la operación normal de la Universidad.

3) En esta cuenta se depositan los ingresos propios obtenidos los cuales se obtienen por concepto de inscripciones, constancias, fichas de admisión y exámenes extraordinarios. Con estos fondos se pagan algunos gastos de operación o inversión, con excepción de la nómina de los trabajadores.

ESF-02 DERECHOS A RECIBIR EFECTIVO Y EQUIVALENTES Y BIENES O SERVICIOS POR RECIBIR

Esta nota no aplica a la Universidad Tecnológica de la Región Carbonífera ya que la institución no cuenta con saldos pendientes de recuperar de ejercicios anteriores.

ESF-03 DERECHOS A RECIBIR EFECTIVO Y EQUIVALENTES

Los saldos de esta cuenta, representan los derechos de cobro originados en el desarrollo de las actividades de la Universidad, de los cuales se espera recibir una contraprestación representada en recursos, bienes o servicios, y se integran de la siguiente manera:

DESCRIPCIÓN DE LA CUENTA	MONTO
GASTOS A COMPROBAR – EMPLEADOS	0
GASTOS A COMPROBAR – OTROS	0
GASTOS A COMPROBAR – PROVEEDORES	0
SUBSIDIO AL EMPLEO	0.98
TOTAL DE PATRIMONIO	**0.98**

ESF-04 "Esta no le aplica a la Universidad Tecnológica de la Región Carbonífera

ESF-05 "Esta no le aplica a la Universidad Tecnológica de la Región Carbonífera ya que no se tiene la cuenta de almacén.

ESF-06 "Esta no le aplica a la Universidad Tecnológica de la Región Carbonífera ya que no cuenta con inversiones ni fideicomisos.

ESF-07 "Esta no le aplica a la Universidad Tecnológica de la Región Carbonífera ya que no cuenta con inversiones financieras.

ESF 08 BIENES MUEBLES, INMUEBLES E INTANGIBLES

El costo de adquisición de los Activos Fijos al 31 de Diciembre de 2015, se integra como sigue:

DESCRIPCIÓN DE LA CUENTA	MONTO
ACTIVO NO CIRCULANTE	**2,076,386.72**
BIENES MUEBLES	1,961,607.04
MOBILIARIO Y EQUIPO DE ADMINISTRACIÓN	36,549.79
MUEBLES DE OFICINA Y ESTANTERÍA	11,988.00
EQUIPO DE CÓMPUTO Y DE TECNOLOGÍAS DE LA INFORMACIÓN	487,142.00
MOBILIARIO Y EQUIPO AUDIOVISUAL	100,000.03
MOBILIARIO Y EQUIPO DE AULAS	17,980.00
MOBILIARIO Y EQUIPO DE TALLERES	338,047.20
EQUIPO DE TRANSPORTE	969,900.02
ACTIVOS INTANGIBLES	**114,779.68**
SOFTWARE	111,183.68
LICENCIAS	3,596.00
TOTAL DE ACTIVOS	**2,076,386.72**

La Depreciación del ejercicio y acumulada ascienden a $345,078 y $396,822 respectivamente.

La depreciación se determinó aplicando el método de línea recta, aplicando la estimación de vida útil establecida en la Guía de Vida Útil Estimada y Porcentajes de Depreciación emitida por el CONAC.

Los activos fijos se encuentran en condiciones normales de uso.

Los porcentajes de depreciación aplicados son los siguientes:

DESCRIPCIÓN DE LA CUENTA	MONTO
ACTIVO NO CIRCULANTE	
BIENES MUEBLES	
MOBILIARIO Y EQUIPO DE ADMINISTRACIÓN	10%
MUEBLES DE OFICINA Y ESTANTERÍA	10%
EQUIPO DE CÓMPUTO Y DE TECNOLOGÍAS DE LA INFORMACIÓN	33%
MOBILIARIO Y EQUIPO AUDIOVISUAL	33%
MOBILIARIO Y EQUIPO DE AULAS	10%
MOBILIARIO Y EQUIPO DE TALLERES	10%
EQUIPO DE TRANSPORTE	25%
ACTIVOS INTANGIBLES	
SOFTWARE	25%
LICENCIAS	25%

ESF 09 La Entidad cuenta con los siguientes activos intangibles.

DESCRIPCIÓN DE LA CUENTA	MONTO
ACTIVOS INTANGIBLES	**114,779.68**
SOFTWARE	111,183.68
LICENCIAS	3,596.00
TOTAL DE ACTIVOS	**114,779.68**

Los activos intangibles de amortizan en cuatro años bajo el método de línea recta, aplicando la estimación de vida útil establecida en la Guía de Vida Útil Estimada y Porcentajes de Depreciación emitida por el CONAC.

ESF-10 "Esta no le aplica a la Universidad Tecnológica de la Región Carbonífera ya que no se registran estimaciones ni deterioros.

ESF-11 "Esta no le aplica a la Universidad Tecnológica de la Región Carbonífera al cierre del trimestre no hay saldos en otras cuentas de activo.

ESF-12 CUENTAS Y DOCUMENTOS POR PAGAR

Las cuentas por pagar acumuladas se integran principalmente de las retenciones efectuadas al 31 de diciembre de 2015 a los empleados, dichas retenciones se liquidaran en el mes de enero de 2016.

DESCRIPCIÓN DE LA CUENTA	MONTO
ISR RETENCIONES POR SALARIOS	201,988.19
ACREEDORES POR PAGAR A CP	13,566.34
PROVISION 2%IMPUESTO SOBRE NOMINA	42,509.60
TOTAL DE CUENTAS POR PAGAR	**258,064.13**

ESF-13 "Esta no le aplica a la Universidad Tecnológica de la Región Carbonífera ya que no se cuenta con recursos localizados en fondo de bienes de terceros en administración y/o garantía a corto y largo plazo.

ESF-14 "Esta no le aplica a la Universidad Tecnológica de la Región Carbonífera ya que no se cuenta con saldo de pasivos diferidos al cierre del trimestre.

II.- NOTAS AL ESTADO DE ACTIVIDADES

EA-01 Ingresos

Los ingresos totales al 31 de diciembre de 2015 corresponden en un 56% de las participaciones del gobierno federal, a un 35% de las participaciones del gobierno estatal y a un 9% restante de los ingresos propios de la Universidad derivados de los cobros realizados por concepto de constancias, fichas de admisión, exámenes extraordinarios inscripciones y trámites de titulación.

CONCEPTO	INGRESOS 2015 ACUMULADOS DEL 01 DE ENERO AL 31 DE DICIEMBRE		
INGRESOS DE GESTIÓN	$	1,173,550.00	9%
SUBSIDIO FEDERAL	$	7,129,337.33	56%
SUBSIDIO ESTATAL	$	4,480,000.08	35%
TOTALES	**$**	**12,782,887.41**	

EA-02 "Esta no le aplica a la Universidad Tecnológica de la Región Carbonífera ya que no se cuenta con otros ingresos en el período.

EA-03 Gastos y Otras pérdidas.

Se detalla aquellas cuentas de gastos de funcionamiento, transferencias, subsidios y otras ayudas, participaciones y aportaciones, otros gastos que en lo individual representan el 10% o más del total de los gastos del 01 de Enero al 31 de diciembre de 2015.

CUENTA	CONCEPTO	MONTO	REPRESENTACIÓN PORCENTUAL
5	**GASTOS Y OTRAS PÉRDIDAS**	**7,858,108.74**	
51	**Gastos de Funcionamiento**	**7,513,030.63**	
511	**Servicios Personales**	**5,647,154.37**	**71.87%**
5111	Remuneraciones al Personal de carácter Permanente	4,691,093.46	83.08%
5115	Remuneraciones adicionales y especiales	755,975.88	13.38%
5115	Otras prestaciones sociales y económicas	200,085.03	3.54%
512	**Materiales y Suministros**	**306,429.26**	**3.89%**
5121	Materiales de Administración, Emisión de Documentos y Artículos Oficiales	189,667.61	61.89%
5122	Alimentos y Utensilios	8,137.16	2.65%
5124	Materiales y Artículos de Construcción y de Reparación	40,028.41	13.06%
5125	Productos Químicos, Farmacéuticos y de Laboratorio	0	0%
5126	Combustibles, Lubricantes y Aditivos	25,583.86	8.35%
5127	Vestuario, Blancos, Prendas de Protección y Artículos Deportivos	38,829.84	12.67%
5129	Herramientas, Refacciones y Accesorios Menores	4,182.38	1.36%
513	**Servicios Generales**	**1,559,447.00**	**19.85%**
5131	Servicios Básicos	311,773.65	20.00%
5132	Servicios de Arrendamiento	26,360.22	1.70%
5133	Servicios Profesionales, Científicos y Técnicos y Otros Servicios	329,119.59	21.10%
5134	Servicios Financieros, Bancarios y Comerciales	85,449.62	5.48%
5135	Servicios de Instalación, Reparación, Mantenimiento y Conservación	139,501.24	8.94%
5136	Servicios de Comunicación Social y Publicidad	167,150.20	10.71%
5137	Servicios de Traslado y Viáticos	305,570.05	19.59%
5138	Servicios Oficiales	66,870.60	4.28%
5139	Otros Servicios Generales	127,651.83	8.20%
52	**Transferencias, Asignaciones, Subsidios y Otras Ayudas**	**0**	**0%**
5211	Asignaciones al Sector Público	0	0%
5242	Becas	0	0%
55	**Otros gastos y Perdidas extraordinarias**	**345,078.11**	**4.39%**
5515	Estimaciones,Depreciaciones,Deterioros,obsolescencias y Amortizaciones	345,078.11	0%

III.- NOTAS AL ESTADO DE LA VARIACIÓN EN LA HACIENDA PÚBLICA

EVHP-01 Patrimonio Contribuido

Denominación	Importe
Aportaciones 2014	955,157.23
Patrimonio Contribuido Actual	**$955,157.23**

EVHP-02 Patrimonio Generado

Denominación	Importe
Ahorro / Desahorro	$ 4'924,779
Resultados de E. Anteriores 2014	$ 8'927,842
Rectificación a resultados de ejercicios anteriores	(51,744)
Remanente de ejercicios anteriores	$1'722,379
Patrimonio Generado Actual	**$ 15'523,256**

El importe del remanente de ejercicios anteriores corresponde a aportaciones de ejercicios anteriores recibidas en 2015, por un importe neto de $ 1,722,381.00

IV.- NOTAS AL ESTADO DE FLUJO DE EFECTIVO

EFE-01 EFECTIVO Y EQUIVALENTES

El estado de flujo de efectivo proporciona información sobre los cambios en el efectivo y equivalentes al efectivo de la Universidad Tecnológica de la Región Carbonífera al 31 de Diciembre de 2015, mostrando por separado los provenientes de las actividades de operación, actividades de inversión y actividades de financiación.

En lo que respecta al flujo neto de efectivo por actividades de operación; se presentan los ingresos y egresos acumulados al periodo que se informa, dando como resultado un flujo neto de efectivo de $5,269,857.00 pesos.

En cuanto al flujo neto de efectivo por actividades de inversión, se tiene un registro acumulado al 31 de diciembre de 2015 por $ 1,069,487.00 debido a la adquisición de activos necesarios para el funcionamiento de la universidad. No se reportan bajas.

El flujo neto de efectivo de las actividades de financiamiento corresponde en su mayoría a las cuentas por pagar generadas por las retenciones fiscales a los empleados.

El incremento en el efectivo y equivalentes al efectivo arroja un flujo neto al final del periodo reportado de $ 6,129,070.00.

	2015	2014
Efectivo en Bancos –Tesorería	$15,056,912.22	$ 8,927,841.81
Efectivo en Bancos- Dependencias	$ 0	$ 0
Inversiones temporales (hasta 3 meses)	$ 0	$ 0
Fondos con afectación específica	$ 0	$ 0
Depósitos de fondos de terceros y otros	$ 0	$ 0
Total de Efectivo y Equivalentes	**$15,056,912.22**	**$ 8,927,841.81**

EFE-02 ADQUISIONES DE BIENES

Por el período del 01 de Enero y al 31 de diciembre de 2015,se realizaron las siguientes adquisiciones de activos fijos:

AUTOMOVIL NACIONAL DODGE DART 2015	304,900.01
VAGONETA TIPO COMBI TRANSIT FORD 2015	665,000.01
SOFTWARE BANCOS Y CONTABILIDAD	6,786.00
SOFTWARE CONTABILIDAD	6,786.00
SOFTWARE GES EDUACTIVO	97,611.68
LICENCIA DE SISTEMA DE CONTABILIDAD DE BASICO A LIGERO	3,596.00
EQUIPO CELULAR	$3,529.00
LECTOR MODULO CHECADOR	$6,460.04
IMPRESORA	$8,116.75
MODULOS	$3,074.00
MODULOS	$3,074.00
MODULOS	$3,074.00
MODULOS	$3,074.00
MODULOS	$3,074.00
MODULOS	$3,074.00
TOTAL	1,121,229.49

EFE-03

	2015	2014
Ahorro/Desahorro antes de rubros Extraordinarios	**$4,924,778.00**	**$0**
Movimientos de partidas (o rubros) que no afectan al efectivo.	$345,078.00	$0
Depreciación	$ 345,078.00	$ 0
Amortización	$ 0	$ 0

Incrementos en las provisiones	$ 0	$ 0
Incremento en inversiones producido por revaluación	($___0___)	($___0___)
Ganancia/pérdida en venta de propiedad, planta y equipo	($___0___)	($___0___)
Incremento en cuentas por cobrar	($___0___)	($___0___)
Partidas extraordinarias	($___0___)	($___0___)

V.- CONCILIACIÓN ENTRE LOS INGRESOS PRESUPUESTARIOS Y CONTABLES, ASÍ COMO ENTRE LOS EGRESOS PRESUPUESTARIOS Y LOS GASTOS CONTABLES.

EFE-04

Nombre del Ente Público: UNIVERSIDAD TECNOLÓGICA DE LA REGIÓN CARBONÍFERA **Conciliación entre los Ingresos Presupuestarios y Contables** **Correspondiente del 01 de Enero al 31 de Diciembre de 2015** **(Cifras en pesos)**		
1. Ingresos Presupuestarios		**$16,006,939.00**

2. Más ingresos contables no presupuestarios		**$ 0**
Incremento por variación de inventarios	$____	
Disminución del exceso de estimaciones por pérdida o deterioro u obsolescencia	$____	
Disminución del exceso de provisiones	$____	
Otros ingresos y beneficios varios	$____	
Otros ingresos contables no presupuestarios	$____	

3. Menos ingresos presupuestarios no contables		**$ 3,224,052.00**
Productos de capital	$____	
Aprovechamientos capital	$____	
Ingresos derivados de financiamientos	$____	
Otros Ingresos presupuestarios no contables	**$ 3,224,052.00**	

4. Ingresos Contables (4 = 1 + 2 - 3)	**$12,782,887.41**

EFE-05

Nombre del Ente Público: UNIVERSIDAD TECNOLÓGICA DE LA REGIÓN CARBONÍFERA Conciliación entre los Egresos Presupuestarios y los Gastos Contables Correspondiente del 01 de Enero al 31 de Diciembre de 2015		
1. Total de egresos (presupuestarios)		$8,634,259.49

2. Menos egresos presupuestarios no contables		$1,121,229.49
Mobiliario y equipo de administración	$36,549.79	
Mobiliario y equipo educacional y recreativo	$0	
Equipo e instrumental médico y de laboratorio	$0	
Vehículos y equipo de transporte	$969,900.02	
Equipo de defensa y seguridad	$0	
Maquinaria, otros equipos y herramientas	$0	
Activos biológicos	$0	
Bienes inmuebles	$0	
Activos intangibles	$114,779.68	
Obra pública en bienes propios	$0	
Acciones y participaciones de capital	$0	
Compra de títulos y valores	$0	
Inversiones en fideicomisos, mandatos y otros análogos	$0	
Provisiones para contingencias y otras erogaciones especiales	$0	
Amortización de la deuda publica	$0	
Adeudos de ejercicios fiscales anteriores (ADEFAS)	$0	
Otros Egresos Presupuestales No Contables	$0	

3. Más gastos contables no presupuestales		$345,078
Estimaciones, depreciaciones, deterioros, obsolescencia y amortizaciones	$345,078	
Provisiones	$____	
Disminución de inventarios	$____	
Aumento por insuficiencia de estimaciones por pérdida o deterioro u obsolescencia	$____	
Aumento por insuficiencia de provisiones	$____	
Otros Gastos	$____	
Otros Gastos Contables No Presupuestales	$____	

4. Total de Gasto Contable (4 = 1 - 2 + 3)	$7,858,108.00

b) NOTAS DE MEMORIA

CO-01 CUENTAS DE ORDEN CONTABLE VALORES La Universidad Tecnológica de la Región Carbonífera cuenta con dos cuentas de orden que se crearon en Marzo 2015 y en las cuales se registran los adeudos de manera global que por concepto de inscripción tienen los alumnos con la Universidad.

En una de las cuentas (820) se registran los convenios por pago de inscripción y en la (822) el pago o abonos de dichos convenios.

La Universidad no maneja otras cuentas de orden contables como:

7.1 Valores
7.2 Emisión de obligaciones
7.3 Avales y garantías
7.4 Juicios
7.5 Contratos para Inversión Mediante Proyectos para Prestación de Servicios (PPS) y Similares
7.6 Bienes concesionados o en comodato

CUENTAS DE ORDEN PRESUPUESTALES				
CUENTA	SALDO INICIAL	CARGOS	ABONOS	SALDO FINAL
8 CUENTAS DE ORDEN PRESUPUESTARIAS	0			0
8.1 LEY DE INGRESOS	0			0
8.1.1 Ley de Ingresos Estimada	16,006,939.00	16,006,939.00		0
8.1.2 Ley de Ingresos por Ejecutar	16,006,939.00	0	12,782,887.00	3,224,051.00
8.1.3 Modificaciones a la Ley de Ingresos Estimada	0	0	0	0
8.1.4 Ley de Ingresos Devengada	0	12,782,887.00		0
8.1.5 Ley de Ingresos Recaudada	0	0	12,782,887.00	12,782,887.00
8.2 PRESUPUESTO DE EGRESOS	0	0		0
8.2.1 Presupuesto de Egresos Aprobado	16,006,939.00	0	16,006,939.00	0
8.2.2 Presupuesto de Egresos por Ejercer	0	16,006,939.00	3,224,051.00	0
8.2.3 Modificaciones al Presupuesto de Egresos Aprobado	0			0
8.2.4 Presupuesto de Egresos Comprometido	0	8,630,664.00	8,630,664.00	0
8.2.5 Presupuesto de Egresos Devengado	0	8,630,664.00	8,630,664.00	0
8.2.6 Presupuesto de Egresos Ejercido	0	8,630,664.00	8,630,664.00	0
8.2.7 Presupuesto de Egresos Pagado	0	8,630,664.00	8,630,664.00	0

c) NOTAS DE GESTIÓN ADMINISTRATIVA

GA-01 Introducción.

Los Estados Financieros de la Universidad Tecnológica de la Región Carbonífera, proveen de información financiera a los principales usuarios de la misma, al H. Congreso del Estado y a los ciudadanos.

El objetivo del presente documento es la revelación del contexto y de los aspectos económicos-financieros más relevantes que influyeron en las decisiones del período, y que deberán ser considerados en la elaboración de los estados financieros para la mayor comprensión de los mismos y sus particularidades.
De esta manera, se informa y explica la respuesta del gobierno a las condiciones relacionadas con la información financiera de cada período de gestión; además, de exponer aquellas políticas que podrían afectar la toma de decisiones en períodos posteriores.

GA- 02 Panorama Económico y Financiero
La Universidad Tecnológica de la Región Carbonífera opera principalmente con recursos federales y Estatales conforme a lo dispuesto en el Convenio de Coordinación para la Creación, Operación y Apoyo Financiero de la Universidad Tecnológica de la Región Carbonífera, así como aquellos ingresos propios que por concepto de la venta de los servicios escolares se recauden.

GA-03 Autorización e Historia
La Universidad Tecnológica de la Región Carbonífera nace mediante el decreto publicado en el Periódico Oficial Nº 24 del Gobierno del Estado de Coahuila de Zaragoza del día 22 de Marzo de 2013 como organismo público descentralizado de la Administración Pública del Estado, con personalidad jurídica y patrimonio propio.

La administración y dirección de la Universidad están a cargo de una Junta Directiva y un Rector, respectivamente.
El día 21 de Agosto del 2014 se otorga el nombramiento como Rector de la Universidad al C. Ing. Julio César Montenegro Hernández.
La Universidad Tecnológica de la Región Carbonífera estuvo operando en las instalaciones del CECYTEC San Juan de Sabinas durante el 2015 y a partir de Enero del 2016 se estarán utilizando las instalaciones nuevas, las cuales se encuentran en proceso de entrega-recepción de la misma, por lo que todavía no se cuenta con documentación que ampare su propiedad para su registro y reconocimiento contable.

GA-04 Organización y Objeto Social
La Universidad Tecnológica de la Región Carbonífera tiene como objeto ofrecer programas cortos de educación superior, de dos años con las características de intensidad, pertinencia, flexibilidad y calidad.

Para el cumplimiento de su objeto la Universidad tiene las atribuciones de:

- Ofrecer programas de continuidad de estudios para sus egresados del nivel técnico superior universitario o profesional asociado a otras instituciones de Educación Superior que permitan a los estudiantes alcanzar los niveles académicos de Ingeniería técnica y licenciatura.
- Promover la cultura científica y tecnológica.
- Desarrollar las funciones de vinculación con los sectores público, privado, y social, para contribuir al desarrollo tecnológico y social de la comunidad.
- Desarrollar estudios o proyectos en las áreas de su competencia, que se traduzcan en aportaciones concretas que contribuyan al mejoramiento y mayor eficacia de la producción de bienes o servicios y a la elevación de la calidad de vida de la comunidad.
- Celebrar con autoridades federales, estatales y municipales, con organismos públicos, privados y sociales, así como con particulares, toda clase de convenios y contratos que sean necesarios para el cumplimiento de su objeto.

GA-05 Bases de Preparación de los Estados Financieros

Los estados financieros están preparados sobre la base del valor histórico original, conforme a las políticas emitidas por el Consejo Nacional de Armonización Contable que le son aplicables y conforme a normas de información financiera, que son emitidas por el Consejo Mexicano para la Investigación y Desarrollo de normas de Información Financiera.

Los estados financieros preparados por la administración, no reflejan los efectos de la inflación en la información financiera, como lo estipulan las normas de información financiera.

a) Reconocimiento de Ingresos y Gastos: los ingresos se reconocen y registran como tales en el momento en que se perciben efectivamente y los gastos conforme se devenguen.

b) Activo Fijo· Las incidencias en las inversiones de Muebles e Inmuebles de acuerdo a los principios contables gubernamentales, se aplican y registran afectando su rubro específico, sin realizar cálculo de depreciaciones a la fecha.

c) Pagos por separación: Es política del organismo, aplicar al resultado del ejercicio en que se pagan las erogaciones que por indemnizaciones primas de antigüedad a que puedan tener derecho los trabajadores en el caso de separación o muerte de acuerdo a la Ley Federal del Trabajo.

GA-06 Políticas de Contabilidad Significativas

La Universidad Tecnológica de la Región Carbonífera en su calidad de organismo público descentralizado de la Administración Pública del Estado, no es contribuyente del impuesto sobre la renta, conforme al Título II de la Ley de la materia. Sin embargo, tiene la obligación de retener y enterar dicho impuesto y exigir la documentación que terceros que estén obligados a ello en los términos de la propia Ley y son deducibles por no reunir los requisitos previstos en dicha Ley.

Para efectos del Articulo 32-A, fracción IV del Código Fiscal de la Federación, los organismos descentralizados con fines no lucrativos que formen parte de la administración pública estatal y municipal, no estarán obligados a hacer dictaminar en los términos del artículo 52 del Código Fiscal de la Federación, sus estados financieros por contador público autorizado.

Al cierre del ejercicio de 2015, se registró en la cuenta de Cambios por errores contables, la depreciación acumulada de ejercicios anteriores pendiente de registrar por un monto de $51,743.55.

La Universidad se encuentra actualmente en el proceso de contratación de un estudio actuarial para poder realizar la correcta determinación de los pasivos laborales, el personal que labora en la Universidad cuenta con un año de antigüedad en su puesto o menos a excepción de 5 personas que laboraron para la Universidad Tecnológica del Norte de Coahuila y al crearse la UTRC como tal se les realizo una sustitución de patrón.

GA-07 Posición en Moneda Extranjera y Protección por Riesgo Cambiario

Los recursos con los que opera la Universidad son en moneda nacional, por lo que no existe riesgo alguno por tipo de cambio.

GA-08 Reporte Analítico del Activo

La Entidad aplica el método de línea recta para la determinación de la depreciación y amortización, aplicando los siguientes porcentajes de depreciación:

DESCRIPCIÓN DE LA CUENTA	MONTO
ACTIVO NO CIRCULANTE	
BIENES MUEBLES	
MOBILIARIO Y EQUIPO DE ADMINISTRACIÓN	10%
MUEBLES DE OFICINA Y ESTANTERÍA	10%
EQUIPO DE CÓMPUTO Y DE TECNOLOGÍAS DE LA INFORMACIÓN	33%
MOBILIARIO Y EQUIPO AUDIOVISUAL	33%
MOBILIARIO Y EQUIPO DE AULAS	10%
MOBILIARIO Y EQUIPO DE TALLERES	10%
EQUIPO DE TRANSPORTE	25%
ACTIVOS INTANGIBLES	
SOFTWARE	25%
LICENCIAS	25%

Nos se cuenta con otros activos que pudieran tener deterioro al cierre del ejercicio.

GA-09 Fideicomisos, Mandatos y Análogos

La Universidad no cuenta con fideicomisos públicos debido a su naturaleza de creación ya que los subsidios y aportaciones permanentes y eventuales se reciben en su mayoría de los gobiernos federal y estatal establecidos en el Convenio de Coordinación para la Creación, Operación y Apoyo Financiero de la Universidad.

GA-10 Reporte de la Recaudación

Se presenta el reporte de recaudación al 31 de Diciembre de 2015.

CONCEPTO	INGRESOS 2015			
	TRIMESTRAL		ACUMULADOS	
	DEL 01 DE OCTUBRE AL 31 DE DICIEMBRE		DEL 01 DE ENERO AL 31 DE DICIEMBRE	
INGRESOS DE GESTIÓN	$ 189,450.00	6%	$ 1,173,550.00	9%
SUBSIDIO FEDERAL	$ 2,170,707.33	62%	$ 7,129,337.33	56%
SUBSIDIO ESTATAL	$ 1,120,000.02	32%	$ 4,480,000.08	35%
TOTALES	**$ 3,480,157.35**		**$ 12,782,887.41**	

GA-11 Información sobre la Deuda y el Reporte Analítico de la Deuda
La Universidad no tiene compromisos que pueda compararse respecto al PIB y deuda respecto a la recaudación, así como contratos con entidades crediticias en la que se consideren intereses, comisiones, tasa, perfil de vencimiento y otros gastos de la deuda.

GA-12 Calificaciones otorgadas
Se informa que la Universidad no ha sido sujeto a una calificación crediticia.

GA-13 Proceso de Mejora
La Universidad opera principalmente en base a lo establecido en el decreto de creación y todas aquellas leyes, reglamentos o mandatos aplicables.

GA-14 Información por Segmentos
Se informa que la Universidad no presenta información financiera de manera segmentada.

GA-15 Eventos Posteriores al Cierre
Se informa que la Universidad no presenta hechos ocurridos en el período posterior al que informa.

GA-16 Partes Relacionadas
No existen partes relacionadas que pudieran ejercer influencia significativa sobre la toma de decisiones financieras y operativas de la Universidad Tecnológica de la Región Carbonífera.

GA- 17 Responsabilidad Sobre la Presentación Razonable de la Información Contable

"Bajo protesta de decir verdad declaramos que los Estados Financieros y sus notas, son razonablemente correctos y son responsabilidad del emisor"

Ing. Julio Cesar Montenegro Hernández
Rector

M.E.Mardia Teresa Villegas Baca
Jefatura de Administración y Finanzas

INFORMACIÓN CONTABLE
X.- BALANZA DE COMPROBACIÓN

UNIVERSIDAD TECNOLÓGICA DE LA REGIÓN CARBONÍFERA

Balanza de Comprobación

DEL 01 DE ENERO AL 31 DE DICIEMBRE DE 2015

CUENTA	DESCRIPCIÓN	SALDO INICIAL		MOVIMIENTOS		SALDO FINAL	
		DEBE	HABER	DEBE	HABER	DEUDOR	ACREEDOR
401	INGRESOS DE GESTIÓN		0.00	1,400.00	1,174,950.00		1,173,550.00
401.1	Ficha de Admisiòn		0.00	200.00	54,300.00		54,100.00
401.2	Inscripciòn y Reinscripciòn		0.00	0.00	143,100.00		143,100.00
401.3	Cuota Cuatrimestral		0.00	1,200.00	931,800.00		930,600.00
401.4	Examèn Extraordinaria		0.00	0.00	27,400.00		27,400.00
401.5	Titulaciòn		0.00	0.00	3,550.00		3,550.00
401.6	Constancia de Estudios		0.00	0.00	5,600.00		5,600.00
401.8	Kardex		0.00	0.00	100.00		100.00
401.9	Taller de Ingles		0.00	0.00	9,100.00		9,100.00
402	Participaciones y Aportaciones		0.00	0.00	11,609,337.41		11,609,337.41
402.1	Subsidio Federal		0.00	0.00	7,129,337.33		7,129,337.33
402.2	Subsidio Estatal		0.00	0.00	4,480,000.08		4,480,000.08
10101	Efectivo y Equivalentes	0.00		24,064,920.94	9,008,008.72	15,056,912.22	
10101.2	Bancos/Tesorería	0.00		23,983,330.94	9,008,008.72	14,975,322.22	
10101.2.1	Bancomer 00197752970 (Federal)	0.00		14,429,489.46	5,894,046.70	8,535,442.76	
10101.2.2	Bancomer 0197752733 (Estado)	0.00		7,451,708.60	2,988,680.00	4,463,028.60	
10101.2.3	Bancomer 0197753128 (Propios)	0.00		2,102,132.88	125,282.02	1,976,850.86	
10101.6	Depósitos de Fondos de Terceros en Garantía y/o Ad	0.00		81,590.00	0.00	81,590.00	
10102	Derechos a Recibir Efectivo o Equivalentes	0.00		260,390.35	260,389.37	0.98	
10102.3	Deudores Diversos por Cobrar a Corto Plazo	0.00		255,418.34	255,418.34	0.00	
10102.3.1	José Francisco Mona Guajardo	0.00		6,546.40	6,546.40	0.00	
10102.3.2	Julio César Montenegro Hernández	0.00		64,098.12	64,098.12	0.00	
10102.3.3	Laura Luz Pérez Castro	0.00		19,700.89	19,700.89	0.00	
10102.3.4	Herlindo Toribio Martínez	0.00		40,368.17	40,368.17	0.00	
10102.3.5	Viajes Elvel	0.00		4,420.00	4,420.00	0.00	
10102.3.6	Juan Gonzalo Castañeda Menchaca	0.00		4,855.87	4,855.87	0.00	
10102.3.7	Lucero Arely Lopez Hernandez	0.00		3,238.66	3,238.66	0.00	
10102.3.8	Mardia Teresa Villegas Baca	0.00		16,960.64	16,960.64	0.00	
10102.3.9	Luz Imelda Gonzalez Almanza	0.00		72.00	72.00	0.00	
10102.3.10	Claudio Ayala Garza	0.00		4,080.10	4,080.10	0.00	
10102.3.11	Cynthia Gabriela Garza de la Rosa	0.00		2,821.86	2,821.86	0.00	
10102.3.12	Israel Pérez Chacon	0.00		1,391.68	1,391.68	0.00	
10102.3.13	Ecatelefoni Asesoria y Comunicaciones, S.A. de C.V	0.00		1,704.00	1,704.00	0.00	
10102.3.14	Juan Ricardo Arana Guedea	0.00		13,866.91	13,866.91	0.00	
10102.3.15	Edna Esperanza Alonso Castellanos	0.00		9,265.86	9,265.86	0.00	
10102.3.16	Fernando Aguilera Martínez	0.00		131.60	131.60	0.00	
10102.3.17	Raymundo Bladimir Iglesias Calderon	0.00		5,000.00	5,000.00	0.00	
10102.3.18	Francisco Raymundo Rodriguez Uvalle	0.00		250.00	250.00	0.00	
10102.3.19	Malania Lozano Krasnohira	0.00		1,760.82	1,760.82	0.00	
10102.3.20	Yuri Manuel Ledezma Zamora	0.00		38,763.46	38,763.46	0.00	
10102.3.22	Ellas Lara Rivero	0.00		5,362.00	5,362.00	0.00	
10102.3.23	Jesús María Apolinar Martínez	0.00		5,062.00	5,062.00	0.00	
10102.3.24	Adriana Dinora Martínez Hernández	0.00		497.30	497.30	0.00	
10102.3.25	Rosalía Bernal Garza	0.00		250.00	250.00	0.00	
10102.3.26	Esperanza Guadalupe Ledezma Zamora	0.00		2,000.00	2,000.00	0.00	
10102.3.27	Dulce Montelongo Hernández	0.00		2,950.00	2,950.00	0.00	
10102.9	Subsidio para el Empleo	0.00		4,972.01	4,971.03	0.98	
10204	Bienes Muebles	0.00		1,966,694.66	5,087.62	1,961,607.04	
10204.1	Mobiliario y Equipo de Administración	0.00		41,637.41	5,087.62	36,549.79	
10204.4	Vehículos y Equipo de Transporte	0.00		969,900.02	0.00	969,900.02	
10204.9	Muebles de Oficina y Estanteria	0.00		11,988.00	0.00	11,988.00	
10204.10	Equipo de Computo y Tics	0.00		487,142.00	0.00	487,142.00	
10204.11	Mobiliario y Equipo de Aulas	0.00		17,980.00	0.00	17,980.00	
10204.12	Mobiliario y Equipo de Talleres	0.00		338,047.20	0.00	338,047.20	
10204.13	Mobiliario y Equipo Audiovisual	0.00		100,000.03	0.00	100,000.03	
10205	Activos Intangibles	0.00		114,779.68	0.00	114,779.68	
10205.1	Software	0.00		111,183.68	0.00	111,183.68	
10205.4	Licencias	0.00		3,596.00	0.00	3,596.00	
10206	Depreciación, Deterioro y Amortización Acumulada d		0.00	0.00	396,821.66		396,821.66
10206.3	Depreciación Acumulada de Bienes Muebles		0.00	0.00	377,483.88		377,483.88
10206.5	Amortización Acumulada de Activos Intangibles		0.00	0.00	19,337.78		19,337.78

15111	Remuneraciones al Personal de Carácter Permanente	0.00	2,526,171.38	0.00	2,526,171.38	
15111.113	Sueldos base al personal permanente	0.00	2,526,171.38	0.00	2,526,171.38	
15113	Remuneraciones Adicionales y Especiales	0.00	755,975.88	0.00	755,975.88	
15113.132	Primas de vacaciones, dominical y gratificación de	0.00	755,975.88	0.00	755,975.88	
15115	Otras Prestaciones Sociales y Económicas	0.00	107,154.70	0.00	107,154.70	
15115.159	Otras prestaciones sociales y económicas	0.00	107,154.70	0.00	107,154.70	
15121	Materiales de Administración, Emisión de Documento	0.00	189,667.61	0.00	189,667.61	
15121.211	Materiales, útiles y equipos menores de oficina	0.00	55,232.88	0.00	55,232.88	
15121.215	Material impreso e información digital	0.00	133,518.24	0.00	133,518.24	
15121.216	Material de limpieza	0.00	916.49	0.00	916.49	
15122	Alimentos y Utensilios	0.00	8,137.16	0.00	8,137.16	
15122.221	Productos alimenticios para personas	0.00	8,137.16	0.00	8,137.16	
15124	Materiales y Artículos de Construcción y de Repara	0.00	40,028.41	0.00	40,028.41	
15124.246	Material eléctrico y electrónico	0.00	149.64	0.00	149.64	
15124.249	Otros materiales y artículos de construcción y rep	0.00	39,878.77	0.00	39,878.77	
15126	Combustibles, Lubricantes y Aditivos	0.00	25,583.86	0.00	25,583.86	
15126.261	Combustibles, lubricantes y aditivos	0.00	25,583.86	0.00	25,583.86	
15127	Vestuario, Blancos, Prendas de Protección y Artícu	0.00	38,829.84	0.00	38,829.84	
15127.271	Vestuario y uniformes	0.00	28,554.56	0.00	28,554.56	
15127.273	Artículos deportivos	0.00	10,275.28	0.00	10,275.28	
15129	Herramientas, Refacciones y Accesorios Menores	0.00	4,182.38	0.00	4,182.38	
15129.292	Refacciones y accesorios menores de edificios	0.00	1,154.20	0.00	1,154.20	
15129.294	Refacciones y accesorios menores de equipo de cómp	0.00	3,028.18	0.00	3,028.18	
15131	Servicios Básicos	0.00	311,773.65	0.00	311,773.65	
15131.311	Energía eléctrica	0.00	141,357.99	0.00	141,357.99	
15131.313	Agua	0.00	120,720.96	0.00	120,720.96	
15131.314	Telefonía tradicional	0.00	30,418.89	0.00	30,418.89	
15131.315	Telefonía celular	0.00	16,275.81	0.00	16,275.81	
15131.317	Servicios de acceso de Internet, redes y procesami	0.00	3,000.00	0.00	3,000.00	
15132	Servicios de Arrendamiento	0.00	26,360.22	0.00	26,360.22	
15132.323	Arrendamiento de mobiliario y equipo de administra	0.00	14,360.22	0.00	14,360.22	
15132.325	Arrendamiento de equipo de transporte	0.00	12,000.00	0.00	12,000.00	
15133	Servicios Profesionales, Científicos y Técnicos y	0.00	317,519.59	0.00	317,519.59	
15133.331	Servicios legales, de contabilidad, auditoría y re	0.00	91,418.86	0.00	91,418.86	
15133.333	Servicios de consultoría administrativa, procesos,	0.00	60,088.00	0.00	60,088.00	
15133.338	Servicios de vigilancia	0.00	166,012.73	0.00	166,012.73	
15134	Servicios Financieros, Bancarios y Comerciales	0.00	62,530.84	0.30	62,530.54	
15134.341	Servicios financieros y bancarios	0.00	8,008.24	0.30	8,007.94	
15134.345	Seguro de bienes patrimoniales	0.00	36,883.95	0.00	36,883.95	
15134.347	Fletes y maniobras	0.00	17,278.65	0.00	17,278.65	
15134.349	Servicios financieros, bancarios y comerciales int	0.00	360.00	0.00	360.00	
15135	Servicios de Instalación, Reparación, Mantenimient	0.00	153,234.70	13,733.46	139,501.24	
15135.351	Conservación y mantenimiento menor de inmuebles	0.00	18,593.73	9,441.75	9,151.98	
15135.352	Instalación, reparación y mantenimiento de mobilia	0.00	1,508.00	0.00	1,508.00	
15135.353	Instalación, reparación y mantenimiento de equipo	0.00	4,176.00	0.00	4,176.00	
15135.355	Reparación y mantenimiento de equipo de transporte	0.00	14,033.85	0.00	14,033.85	
15135.357	Instalación, reparación y mantenimiento de maquina	0.00	6,553.71	4,291.71	2,262.00	
15135.358	Servicios de limpieza y manejo de desechos	0.00	108,369.41	0.00	108,369.41	
15136	Servicios de Comunicación Social y Publicidad	0.00	85,254.20	0.00	85,254.20	
15136.361	Difusión por radio, televisión y otros medios de m	0.00	10,730.00	0.00	10,730.00	
15136.362	Difusión por radio, televisión y otros medios de m	0.00	70,928.20	0.00	70,928.20	
15136.366	Servicio de creación y difusión de contenido exclu	0.00	3,596.00	0.00	3,596.00	
15137	Servicios de Traslado y Viáticos	0.00	305,570.09	0.04	305,570.05	
15137.371	Pasajes aéreos	0.00	70,587.00	0.00	70,587.00	
15137.372	Pasajes terrestres	0.00	4,068.00	0.00	4,068.00	
15137.375	Viáticos en el país	0.00	226,527.09	0.04	226,527.05	
15137.379	Otros servicios de traslado y hospedaje	0.00	4,388.00	0.00	4,388.00	
15138	Servicios Oficiales	0.00	58,666.10	0.00	58,666.10	
15138.382	Gastos de orden social y cultural	0.00	58,666.10	0.00	58,666.10	
15139	Otros Servicios Generales	0.00	127,651.83	0.00	127,651.83	
15139.392	Impuestos y derechos	0.00	85,144.00	0.00	85,144.00	
15139.398	Impuesto sobre nóminas y otros que se deriven de u	0.00	42,507.83	0.00	42,507.83	
15515	DEPRECIACION DE BIENES MUEBLES	0.00	325,740.33	0.00	325,740.33	
15515.8	Depreciación de Bienes Muebles	0.00	325,740.33	0.00	325,740.33	
15517	AMORTIZACION DE ACTIVOS INTANGIBLES	0.00	19,337.78	0.00	19,337.78	
15517.3	Amortización de Activos Intangibles	0.00	19,337.78	0.00	19,337.78	
20101	Cuentas por Pagar a Corto Plazo	0.00	820,470.05	1,078,534.18		258,064.13
20101.4	Participaciones y Aportaciones por Pagar a Corto P	0.00	1,120.00	1,120.00		0.00
20101.7	Retenciones y Contribuciones por Pagar a Corto Pla	0.00	794,159.22	836,668.82		42,509.60

20101.7.1	Retención SAT		0.00	794,159.22	794,160.99		1.77
20101.7.2	2% Impuestos Sobre Nóminas		0.00	0.00	42,507.83		42,507.83
20101.9	Otras Cuentas por Pagar a Corto Plazo		0.00	25,190.83	240,745.36		215,554.53
20101.9.1	Joanna Crystal Hernández Perez		0.00	2,990.83	2,990.83		0.00
20101.9.2	Maquilados de Ropa de Nueva Rosita Coahuila S.A.		0.00	22,200.00	22,200.08		0.08
20101.9.4	Comision Federal de Electricidad		0.00	0.00	9,479.73		9,479.73
20101.9.5	Sistema Intermunicipal de Aguas y Saneamiento de M		0.00	0.00	1,690.00		1,690.00
20101.9.6	Ricardo Campos Esquivel		0.00	0.00	583.53		583.53
20101.9.7	Provision Retenciones ISR		0.00	0.00	201,988.19		201,988.19
20101.9.8	Radiomóvil Dipsa, S.A. de C.V.		0.00	0.00	1,813.00		1,813.00
25111	Remuneraciones al Personal de Carácter Permanente	0.00		2,164,922.08	0.00	2,164,922.08	
25111.113	Sueldos base al personal permanente	0.00		2,164,922.08	0.00	2,164,922.08	
25115	Otras Prestaciones Sociales y Económicas	0.00		92,930.33	0.00	92,930.33	
25115.159	Otras prestaciones sociales y económicas	0.00		92,930.33	0.00	92,930.33	
25134	Servicios Financieros, Bancarios y Comerciales	0.00		16,453.24	0.00	16,453.24	
25134.341	Servicios financieros y bancarios	0.00		16,453.24	0.00	16,453.24	
25136	Servicios de Comunicación Social y Publicidad	0.00		81,896.00	0.00	81,896.00	
25136.362	Difusión por radio, televisión y otros medios de m	0.00		81,896.00	0.00	81,896.00	
30202	Resultados de Ejercicios Anteriores		0.00	507,202.05	11,157,423.83		10,650,221.78
30205	Rectificaciones de Resultados de Ejercicios Anteri		0.00	51,743.55	0.00		-51,743.55
30205.2	Cambios por Errores Contables		0.00	51,743.55	0.00		-51,743.55
30205.2.1	Depreciación Ejercicios Anteriores		0.00	51,743.55	0.00		-51,743.55
35133	Servicios Profesionales, Científicos y Técnicos y	0.00		11,600.00	0.00	11,600.00	
35133.331	Servicios legales, de contabilidad, auditoría y re	0.00		11,600.00	0.00	11,600.00	
35134	Servicios Financieros, Bancarios y Comerciales	0.00		6,465.84	0.00	6,465.84	
35134.341	Servicios financieros y bancarios	0.00		6,465.84	0.00	6,465.84	
35138	Servicios Oficiales	0.00		8,204.50	0.00	8,204.50	
35138.382	Gastos de orden social y cultural	0.00		8,204.50	0.00	8,204.50	
4020102	Aportaciones		0.00	0.00	955,157.23		955,157.23
820	Adeudo de inscripcion			27600.00		27600.00	
821	Abonos de inscripcion			27600.00		27600.00	
822	Adeudos del cuatrimestre			174950.00		174950.00	
823	Abonos de inscripcion			174950.00		174950.00	
159 cuentas		**0.00**	**0.00**	**35,659,443.82**	**35,659,443.82**	**24,991,408.66**	**24,991,408.66**

"Bajo protesta de decir verdad declaramos que los Estados Financieros y sus notas, son razonablemente correctos y son responsabilidad del emisor"

M.E.MARDIA TERESA VILLEGAS BACA
ADMINISTRADOR

ING.JULIO CESAR MONTENEGRO HERNÁNDEZ
RECTOR

INFORMACIÓN CONTABLE
XI.- INFORME O DICTAMEN DE LOS PROFESIONALES DE AUDITORÍA INDEPENDIENTES O, EN SU CASO, UNA DECLARATORIA DE LAS INSTANCIAS DE CONTROL COMPETENTES

Informe de los Auditores Independientes
LIC. JORGE EDUARDO VERÁSTEGUI SAUCEDO
SECRETARIO DE FISCALIZACIÓN Y RENDICIÓN DE CUENTAS
DEL GOBIERNO DEL ESTADO DE COAHUILA
Presente

Hemos auditado los estados financieros adjuntos de la Universidad Tecnológica de la Región Carbonífera (la Entidad), que comprende el estado de situación financiera al 31 de diciembre de 2015, y los estados de actividades, de variación en la hacienda pública, de cambios en la situación financiera y de flujos de efectivo, correspondientes al ejercicio terminado en dicha fecha, así como un resumen de las políticas contables significativas y otra información explicativa.

Responsabilidad de la Administración en relación con los estados financieros

La Administración es responsable de la preparación y presentación fiel de los estados financieros adjuntos de conformidad con la Ley General de Contabilidad Gubernamental, las demás disposiciones emitidas por el Consejo Nacional de Armonización Contable y las Reglas de Presentación emitidas por la Auditoría Superior del Estado de Coahuila, y del control interno que la Administración considere necesario para permitir la preparación de estados financieros libres de incorrección material, debida a fraude o error.

Responsabilidad del Auditor

Nuestra responsabilidad es expresar una opinión sobre los estados financieros adjuntos basada en nuestra auditoría. Hemos llevado a cabo nuestra auditoría de conformidad con las Normas Internacionales de Auditoría. Dichas normas exigen que cumplamos los requerimientos de ética, así como que planifiquemos y ejecutemos la auditoría con el fin de obtener una seguridad razonable sobre si los estados financieros están libres de incorrección material.

Una auditoría conlleva la aplicación de procedimientos para obtener evidencia sobre los importes y la información revelada en los estados financieros. Los procedimientos seleccionados dependen del juicio del auditor, incluida la valoración de los riesgos de incorrección material en los estados financieros, debida a fraude o error. Al efectuar dichas valoraciones del riesgo, el auditor tiene en cuenta el control interno relevante para la preparación y presentación razonable por parte de la Entidad de los estados financieros, con el fin de diseñar los procedimientos de auditoría que sean adecuados en función de las circunstancias, y no con la finalidad de expresar una opinión sobre la eficacia del control interno de la Entidad. Una auditoría también incluye la evaluación de la adecuación de las políticas contables aplicadas y de la razonabilidad de las estimaciones contables realizadas por la Administración, así como la evaluación de la presentación global de los estados financieros.

Consideramos que la evidencia de auditoría que hemos obtenido proporciona una base suficiente y adecuada para nuestra opinión de auditoría.

Opinión

En nuestra opinión, los estados financieros expresan la imagen fiel de la situación financiera de la Universidad Tecnológica de la Región Carbonífera, al 31 de diciembre de 2015, así como de sus actividades y de flujos de efectivo correspondientes al ejercicio terminado en dicha fecha, de conformidad con la Ley General de Contabilidad Gubernamental, las demás disposiciones emitidas por el Consejo Nacional de Armonización Contable y las Reglas de Presentación emitidas por la Auditoría Superior del Estado de Coahuila.

Párrafos de énfasis

Llamamos la atención sobre las notas a los estados financieros GA-03 Autorización e historia y GA-06 Políticas de contabilidad significativas, donde se informa que la Entidad se creó mediante decreto publicado en el Periódico Oficial del Estado del 22 de marzo de 2013, y que la Universidad se encuentra en proceso de contratación de un estudio actuarial para la determinación de los pasivos laborales, informando que el personal que labora en la Universidad cuenta con un año de antigüedad o menos, a excepción de cinco personas que laboraron para la Universidad Tecnológica del Norte de Coahuila y al crearse la Entidad como tal se les reconoció sustitución de patrón. Consecuentemente, la Universidad no refleja en sus estados financieros pasivo laboral al 31 de diciembre de 2015. Nuestra opinión no contiene salvedades en relación con esta cuestión.

Llamamos la atención sobre la nota a los estados financieros GA-03 Autorización e historia, donde se informa que a partir de enero de 2016 se estarán utilizando las instalaciones nuevas, las cuales se encuentran en proceso de entrega-recepción por lo que todavía no se cuenta con documentación que ampare su propiedad para su registro y reconocimiento contable. Nuestra opinión no contiene salvedades en relación con esta cuestión.

Otras cuestiones

Los estados financieros de la Entidad, correspondientes al ejercicio terminado el 31 de diciembre de 2014 no han sido auditados, por lo que se presentan solamente para efectos informativos y no expresamos opinión alguna sobre ellos.

Cedillo Ríos R. y Compañía

C.P.C. Ricardo A. Cedillo Ríos
Cédula Profesional 175177

Monclova, Coah., México
Enero 31, 2016.

INFORMACIÓN PRESUPUESTARIA
I.- ESTADO ANALÍTICO DE INGRESOS POR CLASIFICACIÓN ECONÓMICA

UNIVERSIDAD TECNOLÓGICA DE LA REGIÓN CARBONÍFERA
Estado Analítico de Ingresos **(Económica)**
Del 01 de enero al 31 de diciembre de 2015

CE	Concepto	Estimado	Ampl/Red	Modificado	Devengado	Recaudado	Diferencia
1	**Ingresos**						
1	INGRESOS CORRIENTES	$ 16,006,939.00	-$ 3,224,051.59	$ 12,782,887.41	$ 8,630,664.12	$ 12,782,887.41	-$ 3,224,051.59
	Total	**$ 16,006,939.00**	**-$ 3,224,051.59**	**$ 12,782,887.41**	**$ 8,630,664.12**	**$ 12,782,887.41**	**-$ 3,224,051.59**
						Excedente	**-$ 3,224,051.59**

Realizó

C.P. MARDIA TERESA VILLEGAS BACA
JEFA DEL DEPARTAMENTO DE ADMINISTRACIÓN Y FINANZAS

Autorizó

ING. JULIO CÉSAR MONTENEGRO HERNÁNDEZ
RECTOR

INFORMACIÓN PRESUPUESTARIA
II.- ESTADO ANALÍTICO DE INGRESOS POR CLASIFICACIÓN POR FUENTES DE FINANCIAMIENTO

UNIVERSIDAD TECNOLÓGICA DE LA REGIÓN CARBONÍFERA
Estado Analítico de Ingresos
Del 01 de Enero al 31 de Diciembre 2015

Estado Analítico por Fuente de Financiamiento	Ingreso					Diferencia
	Estimado	Ampliaciones y Reducciones	Modificado	Devengado	Recaudado	
	(1)	(2)	(3=1+2)	(4)	(5)	(6=5-1)
Ingresos del Gobierno						
Impuestos						
Contribuciones de mejoras						
Derechos						
Productos						
Corriente						
Capital						
Aprovechamientos						
Corriente						
Capital						
Participaciones y aportaciones						
Transferencias, asignaciones, Subsidios y otras ayudas	14,806,939.00	-3197601.59	11,609,337.41	7,513,030.63	11,609,337.41	- 3,197,601.59
Ingresos de Organismos y Empresas						
Cuotas y Aportaciones de Seguridad Social						
Ingresos por ventas de bienes y servicios	1,200,000.00	-26450	1,173,550.00	$1,117,633.49	1,173,550.00	- 26,450.00
Transferencias, asignaciones, Subsidios y otras ayudas						
Ingresos derivados de financiamientos						
Ingresos derivados de financiamientos			-			-
Total	**16,006,939.00**	**- 3,224,051.59**	**12,782,887.41**	**8,630,664.12**	**12,782,887.41**	**- 3,224,051.59**
				Ingresos excedentes		

"Bajo protesta de decir verdad declaramos que los Estados Financieros y sus notas, son razonablemente correctos y son responsabilidad del emisor"

Realizó

M.P. VERÓNICA RANGEL MEDINANGEL MEDINA
DIRECTORA DE PLANEACIÓN Y EVALUACIÓN

Autorizó

ING. JULIO CESAR MONTENEGRO HERNÁNDEZ
RECTOR

INFORMACIÓN PRESUPUESTARIA
III.- ESTADO ANALÍTICO DE INGRESOS POR CLASIFICACIÓN POR RUBRO DE INGRESOS

UNIVERSIDAD TECNOLÓGICA DE LA REGIÓN CARBONÍFERA
Estado Analítico de Ingresos
Del 01 de Enero al 31 de Diciembre 2015

Rubro de Ingresos	Ingreso					Diferencia
	Estimado	Ampliaciones y Reducciones	Modificado	Devengado	Recaudado	
	(1)	(2)	(3=1+2)	(4)	(5)	(6=5-1)
Impuestos						
Cuotas y aportaciones de Seguridad Social						
Contribuciones de mejoras						
Derechos						
Productos						
Corriente						
Capital						
Aprovechamientos						
Corriente						
Capital						
Ingresos por ventas de bienes y servicios	1,200,000.00	- 26,450.00	$1,173,550.00	$26,270.00	$1,173,550.00	- 26,450.00
Participaciones y aportaciones	14,806,939.00	-3197601.59	$11,609,337.41	8,604,394.12	11,609,337.41	- 3,197,601.59
Transferencias, asignaciones, Subsidios y otras ayudas						
Ingresos derivados de financiamientos						
Total	**16,006,939.00**	**- 3,224,051.59**	**12,782,887.41**	**8,630,664.12**	**12,782,887.41**	**- 3,224,051.59**
				Ingresos excedentes		
				Ingresos excedentes		

"Bajo protesta de decir verdad declaramos que los Estados Financieros y sus notas, son razonablemente correctos y son responsabilidad del emisor"

Realizó

M.P. VERÓNICA RANGEL MEDINA
DIRECTORA DE PLANEACIÓN Y EVALUACIÓN

Autorizó

ING. JULIO CESAR MONTENEGRO HERNÁNDEZ
RECTOR

INFORMACIÓN PRESUPUESTARIA
IV.- ESTADO ANALÍTICO DEL EJERCICIO DEL PRESUPUESTO DE EGRESOS POR CLASIFICACIÓN ADMINISTRATIVA

UNIVERSIDAD TECNOLÓGICA DE LA REGIÓN CARBONÍFERA
Estado Analítico del Ejercicio del Presupuesto de Egresos
Clasificación Administrativa
Del 01 de Enero al 31 de Diciembre 2015

Concepto	Egresos					Subejercicio
	Aprobado	Ampliaciones/(Reducciones)	Modificado	Devengado	Pagado	
	1	2	3=(1+2)	4	5	6=(3-4)
RECTORIA	$ 126,762.97	-$ 20,314.97	$ 106,448.00	$ 106,448.00	$ 106,448.00	$ -
ACADEMICA	$ 380,838.01	-$ 89,387.43	$ 291,450.58	$ 291,450.58	$ 291,450.58	$ -
ADMINISTRACIÓN Y FINANZAS	$ 15,137,352.81	-$ 3,069,688.05	$ 12,067,664.76	7915441.47	7915441.47	$ 4,152,223.29
SERVICIOS ESCOLARES	$ 185,843.44	-$ 14,571.01	$ 171,272.43	$ 171,272.43	$ 171,272.43	$ -
PLANEACIÓN	$ 103,814.41	-$ 30,814.41	$ 73,000.00	$ 73,000.00	$ 73,000.00	$ -
VINCULACIÓN	$ 72,327.36	$ 724.28	$ 73,051.64	$ 73,051.64	$ 73,051.64	$ -
Total del Gasto	**16,006,939.00**	**- 3,224,051.59**	**12,782,887.41**	**8,630,664.12**	**8,630,664.12**	**4,152,223.29**

- 3,224,051.59 12,782,887.41

"Bajo protesta de decir verdad declaramos que los Estados Financieros y sus notas, son razonablemente correctos y son responsabilidad del emisor"

Realizó

M.P. VERÓNICA RANGEL MEDINA
DIRECTORA DE PLANEACIÓN Y EVALUACIÓN

Autorizó

ING. JULIO CESAR MONTENEGRO HERNÁNDEZ
RECTOR

INFORMACIÓN PRESUPUESTARIA
V.- ESTADO ANALÍTICO DEL EJERCICIO DEL PRESUPUESTO DE EGRESOS POR CLASIFICACIÓN ECONÓMICA

Gobierno de Coahuila

Un Estado de ENERGÍA

SEDU

SEP

UNIVERSIDAD TECNOLOGICA DE LA REGION CARBONIFERA
Estado Analítico del Ejercicio del Presupuesto de Egresos
Clasificación Económica (Por Tipo de Gasto)
Del 01 Enero al 31 Diciembre de 2023

Concepto	Egresos					
	Aprobado	Ampliaciones/(Reducciones)	Modificado	Devengado	Pagado	Subejercicio
	1	2	3=(1+2)	4	5	6=(3-4)
Gasto Corriente	16,006,939.00	- 3,224,051.59	12,782,887.41	8,630,664.12	8,630,664.12	4,152,223.29
Gasto de Capital						
Amortización de la deuda y disminución de pasivos						
Total del Gasto	**16,006,939.00**	**- 3,224,051.59**	**12,782,887.41**	**8,630,664.12**	**8,630,664.12**	**4,152,223.29**

"Bajo protesta de decir verdad declaramos que los Estados Financieros y sus notas, son razonablemente correctos y son responsabilidad del emisor"

Realizó

M.P. VERÓNICA RANGEL MEDINA
DIRECTORA DE PLANEACIÓN Y EVALUACIÓN

Autorizó

ING. JULIO CESAR MONTENEGRO HERNÁNDEZ
RECTOR

INFORMACIÓN PRESUPUESTARIA
VI.- ESTADO ANALÍTICO DEL EJERCICIO DEL PRESUPUESTO DE EGRESOS POR CLASIFICACIÓN POR OBJETO DEL GASTO

UNIVERSIDAD TECNOLÓGICA DE LA REGIÓN CARBONÍFERA
Estado Analítico del Ejercicio del Presupuesto de Egresos
Clasificación por Objeto del Gasto (Capítulo y Concepto)
Del 01 de Enero al 31 de Diciembre 2015

Partida	Concepto	Egresos					Subejercicio
		Aprobado	Ampliaciones/(Reducciones)	Modificado	Devengado	Pagado	
		1	2	3=(1+2)	4	5	6=(3-4)
	SERVICIOS PERSONALES						
11301	Sueldos base al personal permanente	$ 9,773,231.00	-2,602,723.57	7,170,507.43	4,691,093.46	4,691,093.46	2,479,413.97
13201	Prima vacacional y dominical	$ 431,121.00	-108,732.09	322,388.91	96,868.43	96,868.43	225,520.48
13202	Gratificación de fin de año	$ 1,071,625.00	-274,103.60	797,521.40	659,107.45	659,107.45	138,413.95
13409	Compensaciones adquisición de material didáctico	$ 57,331.00	49,823.70	107,154.70	107,154.70	107,154.70	-
14101	Aportaciones de Seguridad Social	$ 1,005,761.00	-254,149.84	751,611.16	-	-	751,611.16
14201	Aportaciones a fondos de vivienda	$ 377,703.00	-95,271.85	282,431.15	-	-	282,431.15
14301	Aportaciones al sistema para el retiro	$ 195,465.00	-49,997.10	145,467.90	-	-	145,467.90
15601	Otras Prestaciones Sociales Y Económicas	$ 312,205.00	-89,909.99	222,295.01	92,930.33	92,930.33	129,364.68
2100	**MATERIALES Y SUMINISTROS**						
21101	Material de oficina	$ 93,779.00	- 38,546.12	55,232.88	55,232.88	55,232.88	-
21202	Materiales y útiles de impresión y reproducción	$ 21,838.00	- 21,838.00	-	-	-	-
21501	Material de apoyo informativo	$ 140,000.00	- 6,481.76	133,518.24	133,518.24	133,518.24	-
21502	Material de información en actividades de investigación científica y tecnológica	$ 54,091.00	- 54,091.00	-	-	-	-
21601	Material de Limpieza	$ 39,431.00	- 38,514.51	916.49	916.49	916.49	- 0.00
2200	**ALIMENTOS Y UTENSILIOS**						
22104	Alimenatación de personas	$ 30,701.00	- 22,563.84	8,137.16	8,137.16	8,137.16	-
22301	Utensilios para el servicio de alimentación	$ 4,774.00	- 4,774.00	-	-	-	-
2300	**MATERIAS PRIMAS Y MATERIALES DE PRECIO**						
23901	Otros productos adquiridos como materia prima	$ 84,557.00	- 84,557.00	-	-	-	-
2400	**MATERIALES Y ARTÍCULOS DE CONSTRUCCIÓN**						
24101	Productos minerales no metálicos	$ 13,262.00	- 13,262.00	-	-	-	-
24201	Cemento y productos de concreto	$ 9,473.00	- 9,473.00	-	-	-	-
24301	Cal, yeso y productos de yeso	$ 5,684.00	- 5,684.00	-	-	-	-
24401	Madera y productos de madera	$ 9,473.00	- 9,473.00	-	-	-	-
24501	Vidrio y productos de vidrio	$ 5,684.00	- 5,684.00	-	-	-	-
24601	Material eléctrico	$ 22,266.00	- 22,116.36	149.64	149.64	149.64	- 0.00
24701	Artículos metálicos para la construcción	$ 15,252.00	- 15,252.00	-	-	-	-
24801	Materiales complementarios	$ 4,737.00	- 4,737.00	-	-	-	-
24901	Otros materiales y artículos de construcción	$ 40,000.00	- 121.23	39,878.77	39,878.77	39,878.77	-
2500	**PRODUCTOS QUÍMICOS, FARMACÉUTICOS Y DE LABORATORIO**						
25201	Plaguicidas, abonos y fertilizantes	$ 5,826.00	- 5,826.00	-	-	-	-
25301	Medicinas y productos farmacéuticos	$ 19,230.00	- 19,230.00	-	-	-	-
25601	Fibras sintéticas, hules, plásticos y derivados	$ 3,789.00	- 3,789.00	-	-	-	-
2600	**COMBUSTIBLES, LUBRICANTES Y ADITIVOS**						
26103	Combustibles, lub. Y aditivos para vehículos destinados a servicios administrativos	$ 33,658.00	- 8,074.14	25,583.86	25,583.86	25,583.86	-
2700	**VESTUARIOS, BLANCOS, PRENDAS DE PROTECCIÓN**						
27101	Vestuarios, uniformes y blancos	$ 30,000.00	- 1,445.44	28,554.56	28,554.56	28,554.56	-
27201	Prendas de protección personal	$ 25,052.00	- 25,052.00	-	-	-	-
27301	Artículos Deportivos	$ 11,538.00	- 1,262.72	10,275.28	10,275.28	10,275.28	-
2900	**HERRAMIENTAS, REFACCIONES Y ACCESORIOS MENORES**			-			-
29101	Herramientas menores	$ 21,739.00	- 21,739.00	-	-	-	-
29201	Refacciones y accesorios menores de edificios	$ 8,753.00	- 7,598.80	1,154.20	1,154.20	1,154.20	-
29301	Refacciones y accesorios menores de mobiliario y equipo de administración, educacional y recreativa	$ 5,864.00	- 5,864.00	-	-	-	-
29401	Refacciones y acccesorios para equipo de cómputo	$ 10,120.00	- 7,091.82	3,028.18	3,028.18	3,028.18	-
29601	Refacciones y accesorios menores de equipo de transporte	$ 41,397.00	- 41,397.00	-	-	-	-
29801	Refacciones y accesorios menores de maquinaria y otros equipos	$ 8,593.00	- 8,593.00	-	-	-	-
29901	Refacciones y accesorios menores otros bienes inbuebles	$ 4,187.00	- 4,187.00	-	-	-	-
	SERVICIOS GENERALES						
3100	**SERVICIOS BÁSICOS**						
31101	Servicio de energia electrica	$ 208,523.00	- 67,165.01	141,357.99	141,357.99	141,357.99	-
31301	Servico De Agua	$ -	120,720.96	120,720.96	120,720.96	120,720.96	-
31401	Servico telefónico convencional	$ 12,562.00	17,856.89	30,418.89	30,418.89	30,418.89	-
31504	Servicio telefónico celular	$ 28,953.00	- 12,677.19	16,275.81	16,275.81	16,275.81	-
31701	Servicio de conducción de señales analógicas digitales	$ 6,093.00	- 3,093.00	3,000.00	3,000.00	3,000.00	-
31801	Servcio Postal	$ 4,714.00	- 4,714.00	-	-	-	-

UNIVERSIDAD TECNOLÓGICA DE LA REGIÓN CARBONÍFERA
Estado Analítico del Ejercicio del Presupuesto de Egresos
Clasificación por Objeto del Gasto (Capítulo y Concepto)
Del 01 de Enero al 31 de Diciembre 2015

Partida	Concepto	Egresos					Subejercicio
		Aprobado	Ampliaciones/(Reducciones)	Modificado	Devengado	Pagado	
		1	2	3=(1+2)	4	5	6=(3-4)
32000	**SERVICIOS DE ARRENDAMIENTO**						
32201	Arrendamiento de edificios y locales	$ 16,397.00	- 16,397.00	-	-	-	-
32301	Arrendamiento de mobiliario	$ 13,479.00	881.22	14,360.22	14,360.22	14,360.22	-
32503	Arrendamiento de vehículos terrestres	$ 41,113.00	- 29,113.00	12,000.00	12,000.00	12,000.00	-
32601	Arrendamiento de maquinaria y equipo	$ 10,634.00	- 10,634.00	-	-	-	-
32701	Patentes, regalías y otros	$ 8,343.00	- 8,343.00	-	-	-	-
				-			-
		$ -					-
33000	**SERVICIOS PROFESIONALES, CIENTIFICOS, TECNICOS**			-			
33101	Servicios de auditoría	$ 10,476.00	49,612.00	60,088.00	60,088.00	60,088.00	-
33104	Otras asesorías para la operación programas	$ 48,567.00	54,451.86	103,018.86	103,018.86	103,018.86	-
33301	Servicios de informática	$ 15,365.00	- 15,365.00	-			-
33302	Servicios estadísticos y geográficos	$ 9,555.00	- 9,555.00	-	-	-	-
33401	Servicios para capacitación a servidores públicos	$ 23,768.00	- 23,768.00	-	-	-	-
33502	Estudios e investigaciones	$ 29,801.00	- 29,801.00	-			-
33602	Otros servicios comerciales	$ 6,984.00	- 6,984.00	-			-
33603	Impresión de documentos oficiales	$ 21,580.00	- 21,580.00	-			-
33604	Impresión y elaboración de material informativo derivado de la operación y administración de las dependencias y entidades	$ 9,079.00	- 9,079.00	-			-
33605	Información en medios masivos derivada de la ioeracion y administracion de las dependencias y entidades	$ 13,968.00	- 13,968.00	-			-
33801	Servicio de vigilancia	$ 96,414.00	69,598.73	166,012.73	166,012.73	166,012.73	-
		$ -		-			-
							-
34000	**SERVICIOS FINANCIEROS, BANCARIOS Y COMERCIALES**			-			
34101	Servicios bancarios y financieros	$ 4,909.00	26,378.02	31,287.02	31,287.02	31,287.02	-
34501	Seguros de bienes patrimoniales	$ 13,502.00	23,381.95	36,883.95	36,883.95	36,883.95	-
34701	Fletes y maniobras	$ -	17,278.65	17,278.65	17,278.65	17,278.65	-
				-			-
							-
35000	**SERVICIOS DE INSTALACION, REPARACION, MANTENIMIENTO**						
35101	Mantenimiento y conservación de inmuebles	$ 63,821.00	- 54,669.02	9,151.98	9,151.98	9,151.98	-
35201	Mantenimiento y conservación de mobiliario y equipo de administración	$ 16,247.00	- 14,739.00	1,508.00	1,508.00	1,508.00	-
35301	Mantenimiento y conservación de bienes informáticos	$ 13,968.00	- 9,792.00	4,176.00	4,176.00	4,176.00	-
35501	Mantenimiento y conservación de vehículos terrestres	$ 28,541.00	- 14,507.15	14,033.85	14,033.85	14,033.85	-
35701	Mantenimiento y conservación de maquinaria y equipo	$ 5,414.00	- 3,152.00	2,262.00	2,262.00	2,262.00	-
35801	Servicio de lavandería, higiene y fumigacion	$ 159,700.00	- 51,330.59	108,369.41	108,369.41	108,369.41	-
							-
							-
36000	**SERVICIOS DE COMUNICACION SOCIAL Y PUBLICIDAD**						
36101	Difusión de mensajes comerciales para promover	$ 57,971.00	- 47,241.00	10,730.00	10,730.00	10,730.00	-
36201	Difusión por radio, televisión y otrs medios de mensajes comerciales para promover la venta dde bienes o servicios	$ -	152,824.20	152,824.20	152,824.20	152,824.20	-
36601	Servicio de creación y difusión de contenido exclusivamente a través de internet	-	3,596.00	3,596.00	3,596.00	3,596.00	-
37000	**SERVICIOS DE TRASLADO Y VIATICOS**						-
37104	Pasajes nacionales para servidores públicos	$ 58,823.00	11,764.00	70,587.00	70,587.00	70,587.00	-
37204	Pasajes terrestres nacionales para servidores públicos de mando en el desempeño de comisiones y funciones oficiales	$ -	4,068.00	4,068.00	4,068.00	4,068.00	-
37504	Viáticos nacionales para servidores públicos en desempeño de comisiones	$ 105,631.00	120,896.05	226,527.05	226,527.05	226,527.05	-
37602	Viáticos en el extranjero para servidores públicos en el desempeño de comisiones y funciones oficiales	$ 12,222.00	- 12,222.00	-	-	-	-
37901	Otros servicios de traslado y hospedaje	$ -	4,388.00	4,388.00	4,388.00	4,388.00	-
							-
38000	**SERVICIOS OFICIALES**						
38201	Gastos de orden social	$ 33,148.00	33,722.60	66,870.60	66,870.60	66,870.60	-
38301	Congresos y convenciones	$ 33,802.00	- 33,802.00	-	-	-	-
							-
39000	**OTROS SERVICIOS GENERALES**						
39202	Otros impuestos y derechos	150,852	- 65,708.00	85,144.00	85,144.00	85,144.00	-
39801	Impuestos sobre nómina	61,307	- 18,799.17	42,507.83	42,507.83	42,507.83	-
39501	Penas, multas, accesorios y actualizaciones	1,523	-1523	-	0	0	-
5100	**MOBILIARIO Y EQUIPO DE ADMINISTRACIÓN**						-
51101	Mobiliario	$ -	0	-	0	0	-
51501	Bienes informáticos	$ -	0	-	0	0	-
51901	Esquipos de administración	$ -	36549.79	36,549.79	$ 36,549.79	$ 36,549.79	-
							-

UNIVERSIDAD TECNOLÓGICA DE LA REGIÓN CARBONÍFERA
Estado Analítico del Ejercicio del Presupuesto de Egresos
Clasificación por Objeto del Gasto (Capítulo y Concepto)
Del 01 de Enero al 31 de Diciembre 2015

Partida	Concepto	Egresos					Subejercicio
		Aprobado	Ampliaciones/(Reducciones)	Modificado	Devengado	Pagado	
		1	2	3=(1+2)	4	5	6=(3-4)
5400	VEHÍCULOS Y EQUIPO DE TRANSPORTE						-
54103	Vehículos y equipo terrestres destinados a servicios públicos y la operación de programas públicos	$ 500,000.00	469900.02	969,900.02	$ 969,900.02	$ 969,900.02	-
59101	Software	$ -	111183.68	111,183.68	$ 111,183.68	$ 111,183.68	-
							-
	Total del gasto	**16,006,939.00**	**- 3,224,051.59**	**12,782,887.41**	**8,630,664.12**	**8,630,664.12**	**4,152,223.29**

"Bajo protesta de decir verdad declaramos que los Estados Financieros y sus notas, son razonablemente correctos y son responsabilidad del emisor"

Realizó

M.P. VERÓNICA RANGEL MEDINA
DIRECTORA DE PLANEACIÓN Y EVALUACIÓN

Autorizó

ING. JULIO CESAR MONTENEGRO HERNÁNDEZ
RECTOR

INFORMACIÓN PRESUPUESTARIA
VII.- ESTADO ANALÍTICO DEL EJERCICIO DEL PRESUPUESTO DE EGRESOS POR CLASIFICACIÓN FUNCIONAL-PROGRAMÁTICA

UNIVERSIDAD TECNOLÓGICA DE LA REGIÓN CARBONÍFERA
Estado Analítico del Ejercicio del Presupuesto de Egresos
Clasificación Funcional (Finalidad y Función)
Del 01 de Enero al 31 de Diciembre 2015

Concepto	Egresos					Subejercicio
	Aprobado	Ampliaciones/(Reducciones)	Modificado	Devengado	Pagado	
	1	2	3=(1+2)	4	5	6=(3-4)
Gobierno						
Desarrollo Sociasl						
Educación	16,006,939.00	- 3,224,051.59	12,782,887.41	8,630,664.12	8,630,664.12	4,152,223.29
Desarrollo económico						
Otras no clasificadas en Funciones Anteriores						
Total del Gasto	**16,006,939.00**	**- 3,224,051.59**	**12,782,887.41**	**8,630,664.12**	**8,630,664.12**	**4,152,223.29**

"Bajo protesta de decir verdad declaramos que los Estados Financieros y sus notas, son razonablemente correctos y son responsabilidad del emisor"

Realizó

M.P. VERÓNICA RANGEL MEDINA
DIRECTORA DE PLANEACIÓN Y EVALUACIÓN

Autorizó

ING. JULIO CESAR MONTENEGRO HERNÁNDEZ
RECTOR

INFORMACIÓN PRESUPUESTARIA
VIII.- ENDEUDAMIENTO NETO

UNIVERSIDAD TECNOLÓGICA DE LA REGIÓN CARBONIFERA
Endeudamiento Neto (NO APLICA)

Del 01 de Enero al 31 de Diciembre de 2015

Identificación de Crédito o Instrumento	Contratación / Colocación	Amortización	Endeudamiento Neto
	A	B	C = A - B
Créditos Bancarios			
Total Créditos Bancarios			$ -
Otros Instrumentos de Deuda			
Total Otros Instrumentos de Deuda			$ -
TOTAL			

"Bajo protesta de decir verdad declaramos que los Estados Financieros y sus notas, son razonablemente correctos y son responsabilidad del emisor"

Realizó

M.E.MARDIA TERESA VILLEGAS BACA
Administrador

Autorizó

ING.JULIO CESAR MONTENEGRO HERNÁNDEZ
Rector

INFORMACIÓN PRESUPUESTARIA
IX.- INTERESES DE LA DEUDA

UNIVERSIDAD TECNOLÓGICA DE LA REGIÓN CARBONÍFERA
Intereses de la Deuda (NO APLICA)
Del 01 de Enero al 31 de Diciembre de 2015

Identificación de Crédito e Instrumento	Devengado	Pagado
	Créditos Bancarios	
Total de Intereses de Créditos Bancarios		$ -
	Otros Instrumentos de Deuda	
Total de Intereses de Otros Instrumentos de Deuda		$ -
TOTAL		

"Bajo protesta de decir verdad declaramos que los Estados Financieros y sus notas, son razonablemente correctos y son responsabilidad del emisor"

Realizó

M.E.MARDIA TERESA VILLEGAS BACA
Administrador

Autorizó

ING.JULIO CESAR MONTENEGRO HERNÁNDEZ
Rector

INFORMACIÓN PRESUPUESTARIA
X.- INDICADORES DE LA POSTURA FISCAL

Nombre del Ente Público: UNIVERSIDAD TECNOLÓGICA DE LA REGIÓN CARBONÍFERA

Indicadores de Postura Fiscal

Del 01 de Enero al 31 de Diciembre de 2015

Concepto	Estimado	Devengado	Pagado [3]
I. Ingresos Presupuestarios (I=1+2)	0.00	0	0.00
1. Ingresos del Gobierno de la Entidad Federativa [1]	0.00	0	0.00
2. Ingresos del Sector Paraestatal [1]	0.00	0	0.00
		0	
II. Egresos Presupuestarios (II=3+4)	0.00	0	0.00
3. Egresos del Gobierno de la Entidad Federativa [2]	0.00	0	0.00
4. Egresos del Sector Paraestatal [2]	0.00	0	0.00
		0	
III. Balance Presupuestario (Superávit o Déficit) (III = I - II)	0.00	0	0.00

Concepto	Estimado	Devengado	Pagado [3]
III. Balance presupuestario (Superávit o Déficit)	0.00	0	0.00
IV. Intereses, Comisiones y Gastos de la Deuda	0.00	0	0.00
V. Balance Primario (Superávit o Déficit) (V= III - IV)	0.00	0	0.00

Concepto	Estimado	Devengado	Pagado [3]
A. Financiamiento	0.00	0	0.00
B. Amortización de la deuda	0.00	0	0.00
C. Endeudamiento ó desendeudamiento (C = A - B)	0.00	0	0.00

"Bajo protesta de decir verdad declaramos que los Estados Financieros y sus notas, son razonablemente correctos y son responsabilidad del emisor"

M.E.MARDIA TERESA VILLEGAS BACA
ADMINISTRADOR

ING.JULIO CESAR MONTENEGRO HERNÁNDEZ
RECTOR

INFORMACIÓN PROGRAMÁTICA
I.- GASTO POR CATEGORÍA PROGRAMÁTICA

UNIVERSIDAD TECNOLÓGICA DE LA REGIÓN CARBONÍFERA
Estado Analítico del Ejercicio del Presupuesto de Egresos
Gasto por Categoría Programática
Del 01 de Enero al 31 de Diciembre 2015

Concepto	Egresos					Subejercicio
	Aprobado	Ampliaciones/(Reducciones)	Modificado	Devengado	Pagado	
	1	2	3=(1+2)	4	5	6=(3-4)
Programas						
Subsidios: Sector social y Privado o Entidades Federativas y Municipios						
Sujetos a Reglas de Operación						
Otros subsidios						
Desempeño de las Funciones						
Prestación de Servicios públicos	16,006,939.00	- 3,224,051.59	12,782,887.41	8,630,664.12	8,630,664.12	4,152,223.29
Provisión de bienes públicos						
Planeación, seguimiento y evaluación de políticas públicas						
Promoción y fomento						
Regulación y supervisión						
Funciones de la Fuerzas armadas (Únicamente Gobierno Federal)						
Específicos						
Proyectos de inversión						
Administrativos y de Apoyo						
Apoyo al proceso presupuestario y para mejorar la eficiencia Institucional						
Apoyo a la Función Pública y al mejoramiento de la Gestión						
Operaciones ajenas						
Compromisos						
Obligaciones de cumplimiento de resolución jurisdiccional						
Desastres naturales						
Obligaciones						
Pensiones y Jubilaciones						
Aportaciones a la Seguridad Social						
Aportaciones a fondos de estabilización						
Aportaciones a Fondos de inversión y reestructura de pensiones						
Programas de Gasto Federalizado (Gobierno Federal)						
Gasto Federalizado						
Participaciónn a entidades federativas y municipios						
Costo Financiero, deuda o apoyos a deudores y ahorradores de la banca						
Adeudos de ejercicios fiscales anteriores						
Total del gasto	**16,006,939.00**	**- 3,224,051.59**	**12,782,887.41**	**8,630,664.12**	**8,630,664.12**	**4,152,223.29**

"Bajo protesta de decir verdad declaramos que los Estados Financieros y sus notas, son razonablemente correctos y son responsabilidad del emisor"

Realizó

M.P. VERÓNICA RANGEL MEDINA
DIRECTORA DE PLANEACIÓN Y EVALUACIÓN

Autorizó

ING. JULIO CESAR MONTENEGRO HERNÁNDEZ
RECTOR

INFORMACIÓN PROGRAMÁTICA
II.- PROGRAMAS Y PROYECTOS DE INVERSIÓN

UNIVERSIDAD TECNOLÓGICA DE LA REGIÓN CARBONÍFERA
Programas y proyectos de inversión
Del 01 de enero al 31 de diciembre de 2015

Clave del programa o proyecto	Nombre	Descripción	UR	Inversión			Metas			% Avance financiero		% Avance de metas	
				Aprobado	Modificado	Devengado	Programado	Modificado	Alcanzado	Devengado / aprobado	Devengado / Modificado	Alcanzado / programado	Alcanzado / Modificado
E	Programas y proyectos de inversión Prestación de Servicios públicos	Compra de una camioneta Pick-up	UTRC	450,000.00	-	-	1	-	-	0%	0%	0%	0%
E	Prestación de Servicios públicos	Construcción de acceso principal , caseta de vigilancia y acceso, estacionamiento y calle de acceso	UTRC	5,000,000.00	-	-	1	-	-	0%	0%	0%	0%
E	Prestación de Servicios públicos	Compra e instalación de servicios de telefonía	UTRC	470,000.00	-	-	1	-	-	0%	0%	0%	0%
E	Prestación de Servicios públicos	Equipamiento de laboratorio de minería	UTRC	3,600,000.00	-	-	1	-	-	0%	0%	0%	0%

"Bajo protesta de decir verdad declaramos que los Estados Financieros y sus notas, son razonablemente correctos y son responsabilidad del emisor"

Realizó

M.P. VERÓNICA RANGEL MEDINA
DIRECTORA DE PLANEACIÓN Y EVALUACIÓN

Autorizó

ING. JULIO CÉSAR MONTENEGRO HERNÁNDEZ
RECTOR

INFORMACIÓN PROGRAMÁTICA
III.- INDICADORES DE RESULTADOS

ALINEACIÓN CON OBJETIVOS DEL PIDE	PROCESO	INDICADOR	META	AVANCE A DICIEMBRE 2015.		
VINCULACIÓN, EMPLEABILIDAD Y EMPRENDEDURISMO	7-11 VINCULACIÓN	Porcentaje de programas educativos con Análisis Situacional del Trabajo (AST)	Lograr para el 2018 6 programas con Analisis Situacional del Trabajo (AST)	1	6	17%
	7-01 DETECIÓN DE NECESIDADES	Estudios de factibilidad elaborados	(Programas educativos en la institución con AST vigentes/ total de programas educativos en la institución)*100	1	6	17%
	7-01 DETECIÓN DE NECESIDADES	Estudios de factibilidad elaborados	Número de estudios de factibilidad elaborados	1	1	100%
APROVECHAMIENTO DE LAS TIC´S	8-02 SATISFACCIÓN DEL CLIENTE	Cobertura en red inalámbrica y conexión a internet	Porcentaje de cobertura en red inalámbrica y conexión a internet en la institución (número de equipos disponibles/numero de equipos con cobertura de red inalámbrica y conexión a internet)*100	15	15	100.00%
	8-02 SATISFACCIÓN DEL CLIENTE	Equipos de cómputo	Número de equipos de cómputo anuales necesarios para mantener actualizados los programas educativos	15	15	100.00%
	8-02 SATISFACCIÓN DEL CLIENTE	Software	Número de softwares anuales necesarios para mantener actualizados los programas educativos	1	4	25%
				Numero de sw necesariios/ número de sw con los que cuenta la UTRC		
AMPLIACIÓN Y MEJORAMIENTO DE LA INFRAESTRUCTURA DE LA EDUCACIÓN SUPERIOR	6-04 PLANEACIÓN DE PRESUPUESTOS	Porcentaje de utilización de la infraestructura	(Matrícula de la institución / capacidad instalada)*100 Nota: la capacidad instalada es el número de lugares con que cuenta la Universidad para dar atención a los alumnos.	401	840	48%
	6-04 PLANEACIÓN DE PRESUPUESTOS	Edificios de docencia de dos niveles	Número de edificios de docencia de un nivel, sin tomar en cuenta los ya existentes, necesarios para alojar el aumento de la matrícula (2015)	97%		
				Porcentaje de avance		
AMPLIACIÓN Y MEJORAMIENTO DE LA INFRAESTRUCTURA DE LA EDUCACIÓN SUPERIOR	6-04 PLANEACIÓN DE PRESUPUESTOS	Edificios de laboratorios y talleres	Número de edificios de laboratorios y talleres, sin tomar en cuenta los ya existentes, necesarios para alojar el aumento de la matrícula (2015)	95%		
				Porcentaje de avance		
VINCULACIÓN, EMPLEABILIDAD Y EMPRENDEDURISMO	7-11 VINCULACIÓN	Índice de colocación, en 6 meses o menos, de los egresados de la institución.	(Número de egresados que obtienen trabajo en 6 meses o menos/número de estudiantes que tienen trabajo)*100	71	114	62%
				meta anual al 2015		
	7-14 EGRESADOS	Porcentaje de colocación de los egresados en su área de competencia	(Número de egresados que tienen trabajo en su área de competencia / número de egresados que tienen empleo) *100	21	71	30%
				meta anual al 2015		

ALINEACIÓN CON OBJETIVOS DEL PIDE	PROCESO	INDICADOR	META	AVANCE A DICIEMBRE 2015.		
IGUALDAD DE OPORTUNIDADES Y NO DISCRIMINACIÓN CONTRA LAS MUJERES	8-03 AUDITORIAS DE CALIDAD	Cursos sobre la equidad de género	Cursos impartidos dentro de la institución para fomentar la equidad de género	1	1	100%
				meta anual al 2015		
	7-04 INSCRIPCIÓN Y REINSCRIPCIÓN	Porcentaje de estudiantes mujeres atendidas en la institución	(Número de estudiantes mujeres atendidas en la institución/ número total de estudiantes en la institución)*100 lograr para el 2018 atender a 45% de mujeres en la institución	130	401	32%
	7-13 BECAS	Porcentaje de estudiantes mujeres becadas	(Número de estudiantes mujeres becadas/ número total de estudiantes mujeres en la institución)*100. Lograr para el 2018 tener un 10% de mujeres becadas en la UTRC	10	130	8%
AUMENTO CON EFICACIA DE LA COBERTURA	7-04 INSCRIPCIÓN Y REINSCRIPCIÓN	Matrícula de TSU	Número de estudiantes inscritos en TSU	**401 (meta anual proyectada para el 2015 = 225)**		
AUMENTO CON EFICACIA DE LA COBERTURA	7-14 EGRESADOS	Tasa de egreso por cohorte generacional de TSU	(Número de estudiantes de TSU por cohorte que egresan/ Total de estudiantes de TSU de la cohorte)*100	56	223	25%
				Meta anual para el 2015= 32		
	7-14 EGRESADOS	Retención escolar	(Número de estudiantes que finalizaron el ciclo de formación/Número de estudiantes que iniciaron el ciclo de formación)*100	56	223	25%
				Meta anual para el 2015 = 21		
PRECENCIÓN Y DISMINUCIÓN DEL ABANDONO ESCOLAR	7-06 ESTRUCTURA EDUCATIVA	Porcentaje de alumnos que participan en programa de tutorías	(Número de alumnos en programas de tutorías/ Total de alumnos)*100	25	401	6%
				Meta anual al 2015= 6% de alumnos		
ATENCIÓN EDUCATIVA DE LAS PERSONAS CON DISCAPACIDAD	8-02 SATISFACCIÓN DEL CLIENTE	Acondicionamiento de espacios para personas con discapacidad	Acondicionar accesos y espacios dentro de la institución para personas con algún tipo de discapacidad. (numero de accesos / numero de accesos acondicionados)	1	4	100%
				necesito los datos de los accesos		
		Participación de la Universidad en la Red Nacional Incluyente para atención a personas con discapacidad	Lograr para el 2016 formar parte de la Red Nacional Incluyente para personas con discapacidad.	0	1	0%
				Porcentaje de avance para el 2015		
FORTALECIMIENTO DE LA PRÁCTICA DE ACTIVIDADES FÍSICAS Y DEPORTIVAS	7-12 ACTIVIDADES EXTRAESCOLARES	Torneos deportivos	Número de torneos deportivos anuales internos y externos en los que participará la institución	3	3	100%
				Meta anual para el 2015 = 3		

ALINEACIÓN CON OBJETIVOS DEL PIDE	PROCESO	INDICADOR	META	AVANCE A DICIEMBRE 2015.		
FORTALECIMIENTO DE LA PRÁCTICA DE ACTIVIDADES FÍSICAS Y DEPORTIVAS	7-12 ACTIVIDADES EXTRAESCOLARES	Participantes en torneos deportivos	Número de alumnos que participarán en los torneos internos y externos en los que participará la institución	120	401	30%
				Meta anual al 2015= 70		
PROMOCIÓN Y DIFUSIÓN DEL ARTE Y LA CULTURA	7-12 ACTIVIDADES EXTRAESCOLARES	Presentaciones artísticas y culturales	Número de presentaciones anuales de danza, múscia, teatro, festivales, entre otros	3	3	100%
				Meta anual al 2015 = 3		
	7-12 ACTIVIDADES EXTRAESCOLARES	Alumnos que participan en actividades culturales y artísticas	Número de alumnos que participan en actividades culturales y artísticas/ total de alumnos	41	75	55%
				Meta anual para el 2015 = 75		
NUEVOS MODELOS DE COOPERACIÓN PARA LA INTERNACIONALIZACIÓN DE LA EDUCACIÓN SUPERIOR	7-08 ACREDITACIÓN DE ASIGNATURAS	Programas de lengua extranjera que se imparten en la institución	Número de programas de lengua extranjera que se imparten en la institución	1	1	100%
	8-01 EVALUACIÓN DOCENTE	Porcentaje de profesores que imparten una lengua extranjera y que están certificados	(Número de profesores que imparte una lengua extranjera y que están certificados/ número de profesores que imparte una lengua extranjera)*100	1	4	25%
				Meta anual para el 2015 = 1		

"Bajo protesta de decir verdad declaramos que los Estados Financieros y sus notas, son razonablemente correctos y son responsabilidad del emisor"

Realizó

M.P. VERÓNICA RANGEL MEDINA
DIRECTORA DE PLANEACIÓN Y EVALUACIÓN

Autorizó

ING. JULIO CÉSAR MONTENEGRO HERNÁNDEZ
RECTOR

INFORMACIÓN PROGRAMÁTICA
IV.- EL CUMPLIMIENTO DE LOS OBJETIVOS CONTENIDOS EN LOS PLANES Y PROGRAMAS DE CONFORMIDAD CON LOS INDICADORES APROBADOS EN LOS PRESUPUESTOS CORRESPONDIENTES

INDICADOR	META	AVANCE A DICIEMBRE 2015.		
Porcentaje de programas educativos con Análisis Situacional del Trabajo (AST)	Lograr para el 2018 6 programas con Analisis Situacional del Trabajo (AST)	1	6	17%
Estudios de factibilidad elaborados	(Programas educativos en la institución con AST vigentes/ total de programas educativos en la institución)*100	1	6	17%
Estudios de factibilidad elaborados	Número de estudios de factibilidad elaborados	1	1	100%
Cobertura en red inalámbrica y conexión a Internet	Porcentaje de cobertura en red inalámbrica y conexión a internet en la institución (número de equipos disponibles/numero de equipos con cobertura de red inalámbrica y conexión a internet)*100	15	15	100.00%
Equipos de cómputo	Número de equipos de cómputo anuales necesarios para mantener actualizados los programas educativos	15	15	100.00%
Software	Número de softwares anuales necesarios para mantener actualizados los programas educativos	1	4	25%
		Numero de sw necesariios/ número de sw con los que cuenta la UTRC		
Porcentaje de utilización de la infraestructura	(Matricula de la institución / capacidad instalada)*100 Nota: la capacidad instalada es el número de lugares con que cuenta la Universidad para dar atención a los alumnos.	401	840	48%
Edificios de docencia de dos niveles	Número de edificios de docencia de un nivel, sin tomar en cuenta los ya existentes, necesarios para alojar el aumento de la matrícula (2015)	97%		
		Porcentaje de avance		
Edificios de laboratorios y talleres	Número de edificios de laboratorios y talleres, sin tomar en cuenta los ya existentes, necesarios para alojar el aumento de la matrícula (2015)	95%		
		Porcentaje de avance		
Índice de colocación, en 6 meses o menos, de los egresados de la institución.	(Número de egresados que obtienen trabajo en 6 meses o menos/número de estudiantes que tienen trabajo)*100	71	114	62%
		meta anual al 2015		
Porcentaje de colocación de los egresados en su área de competencia	(Número de egresados que tienen trabajo en su área de competencia / número de egresados que tienen empleo) *100	21	71	30%
		meta anual al 2015		
Cursos sobre la equidad de género	Cursos impartidos dentro de la institución para fomentar la equidad de género	1	1	100%
		meta anual al 2015		
Porcentaje de estudiantes mujeres atendidas en la institución	(Número de estudiantes mujeres atendidas en la institución/ número total de estudiantes en la institución)*100 lograr para el 2018 atender a 45% de mujeres en la institución	130	401	32%
Porcentaje de estudiantes mujeres becadas	(Número de estudiantes mujeres becadas/ número total de estudiantes mujeres en la institución)*100. Lograr para el 2018 tener un 10% de mujeres becadas en la UTRC	10	130	8%

INDICADOR	META	AVANCE A DICIEMBRE 2015.		
Matrícula de TSU	Número de estudiantes inscritos en TSU	**401 (meta anual proyectada para el 2015 = 225)**		
Tasa de egreso por cohorte generacional de TSU	(Número de estudiantes de TSU por cohorte que egresan/ Total de estudiantes de TSU de la cohorte)*100	56	223	25%
		Meta anual para el 2015= 32		
Retención escolar	(Número de estudiantes que finalizaron el ciclo de formación/Número de estudiantes que iniciaron el ciclo de formación)*100	56	223	25%
		Meta anual para el 2015 = 21		
Porcentaje de alumnos que participan en programa de tutorías	(Número de alumnos en programas de tutorías/ Total de alumnos)*100	25	401	6%
		Meta anual al 2015= 6% de alumnos		
Acondicionamiento de espacios para personas con discapacidad	Acondicionar accesos y espacios dentro de la institución para personas con algún tipo de discapacidad. (numero de accesos / numero de accesos acondicionados)	1	4	100%
		necesito los datos de los accesos		
Participación de la Universidad en la Red Nacional Incluyente para atención a personas con discapacidad	Lograr para el 2016 formar parte de la Red Nacional Incluyente para personas con discapacidad.	0	1	0%
		Porcentaje de avance para el 2015		
Torneos deportivos	Número de torneos deportivos anuales internos y externos en los que participará la institución	3	3	100%
		Meta anual para el 2015 = 3		
Participantes en torneos deportivos	Número de alumnos que participarán en los torneos internos y externos en los que participará la institución	120	401	30%
		Meta anual al 2015= 70		
Presentaciones artísticas y culturales	Número de presentaciones anuales de danza, múscia, teatro, festivales, entre otros	3	3	100%
		Meta anual al 2015 = 3		
Alumnos que participan en actividades culturales y artísticas	Número de alumnos que participan en actividades culturales y artísticas/ total de alumnos	41	75	55%
		Meta anual para el 2015 = 75		
Programas de lengua extranjera que se imparten en la institución	Número de programas de lengua extranjera que se imparten en la institución	1	1	100%
Porcentaje de profesores que imparten una lengua extranjera y que están certificados	(Número de profesores que imparte una lengua extranjera y que están certificados/ número de profesores que imparte una lengua extranjera)*100	1	4	25%
		Meta anual para el 2015 = 1		

Realizó

M.P. VERÓNICA RANGEL MEDINA
DIRECTORA DE PLANEACIÓN Y EVALUACIÓN

Autorizó

ING. JULIO CÉSAR MONTENEGRO HERNÁNDEZ
RECTOR

INFORMACIÓN PROGRAMÁTICA
V.- LOS RESULTADOS DE LA EVALUACIÓN DEL DESEMPEÑO DE LOS PROGRAMAS DE LA ENTIDAD FEDERATIVA Y/O MUNICIPALES; Y DE LOS PROGRAMAS VINCULADOS CON RECURSOS FEDERALES TRANSFERIDOS.

RESULTADOS DE LA EVALUACION DEL DESEMPEÑO

ENERO – DICIEMBRE 2015

a) ASUNTOS ACADÉMICOS.

Durante el periodo que se informa (enero – diciembre 2015) la UTRC realizó actividades que contribuyen a dar cumplimiento a los indicadores institucionales básicos.

ENERO – DICIEMBRE 2015

a.1 Servicios Escolares

Los datos que se muestran en la siguiente tabla representan la matrícula inicial por cuatrimestre enero – abril, mayo – agosto, septiembre - diciembre 2015 por Programa Educativo:

MATRÍCULA POR PROGRAMA EDUCATIVO 2015			
PROGRAMA EDUCATIVO	ENE-ABR	MAY-AGO	SEP-DIC
TSU en Mantenimiento Área Industrial	81	77	152
TSU en Mecatrónica Área Instalaciones Eléctricas Eficientes	28	28	49
TSU en Desarrollo de Negocios Área Mercadotecnia	31	29	58
TSU en Tecnologías de la Información y Comunicación Área Sistemas Informáticos	13	13	30
TSU en Mantenimiento Área Petróleo	19	17	51
TSU en Minería Área Beneficio Minero	33	23	61
TOTAL POR CUATRIMESTRE	**205**	**187**	**401**

A continuación se muestra la gráfica de la matricula por Programa Educativo:

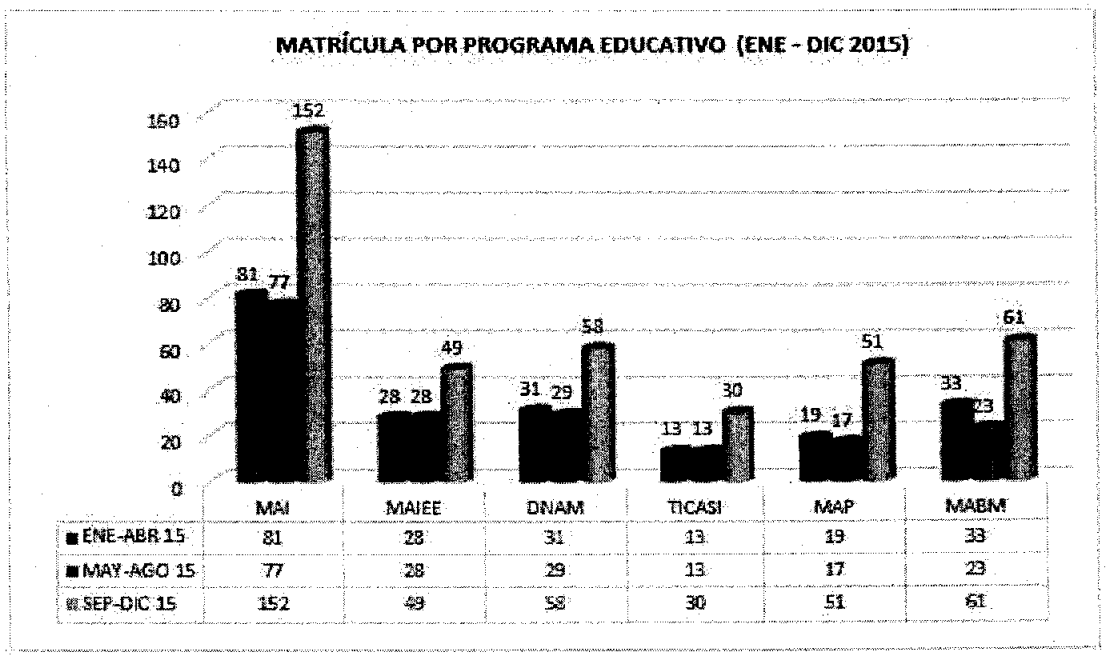

Los datos contenidos en la siguiente tabla muestran el comportamiento de la matrícula inicial enero – abril, mayo – agosto y septiembre – diciembre 2015 por Programa Educativo y por Género.

PROGRAMA EDUCATIVO	HOMBRES	MUJERES	HOMBRES	MUJERES	HOMBRES	MUJERES
	ENE – ABR 15		MAY – AGO 15		SEP – DIC 15	
Mantenimiento Área Industrial	69 85.18%	12 14.32%	66 85.71%	11 14.29%	117 76.98%	35 23.02%
Mecatrónica Área Instalaciones Eléctricas Eficientes	27 96.42%	1 3.58%	28 100%	0 0%	43 87.76%	6 12.24%
Desarrollo De Negocios Área Mercadotecnia	7 22.58%	24 77.42%	6 30.68%	23 79.32%	13 22.42%	45 77.58%
Tecnologías De La Información y Comunicación Área Sistemas Informáticos	9 69.23%	4 30.77%	9 69.23%	4 30.77%	16 53.34%	14 46.66%
Minería Área Beneficio Minero	21 63.63%	12 36.37%	15 65.21%	8 34.79%	43 70.50%	18 29.50%
Mantenimiento Área Petróleo	15 78.94%	4 21.06%	13 76.47	4 23.53%	39 76.48%	12 23.52%
TOTAL	148	57	137	50	271	130
	205		187		401	

Equidad de Género por cuatrimestre durante el año 2015.

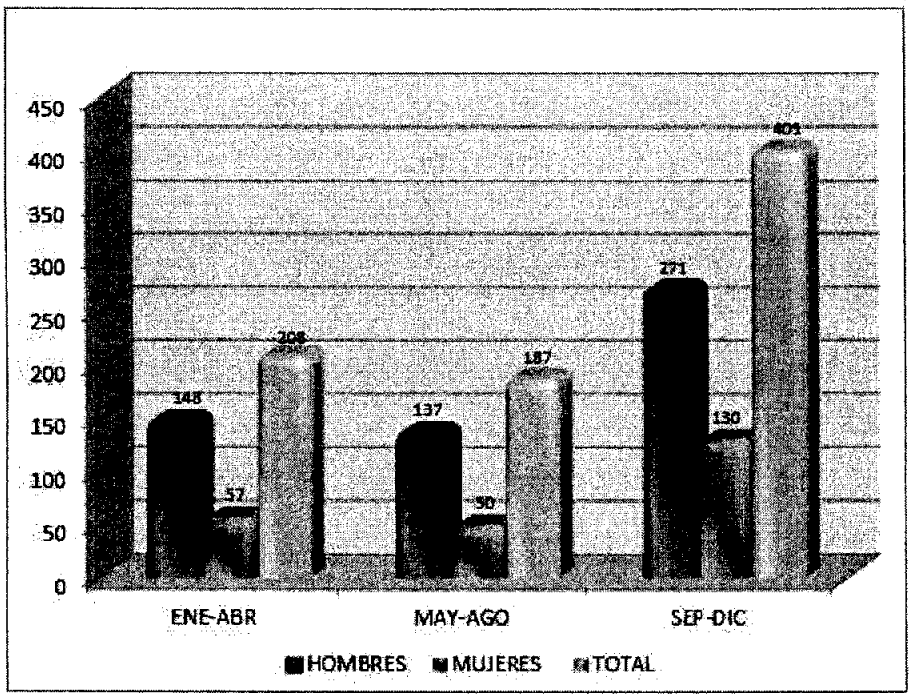

EQUIDAD DE GÉNERO POR ESPECIALIDAD

MATRÍCULA POR PROGRAMA EDUCATIVO CUATIMESTRE ENERO - ABRIL 2015			
PROGRAMA EDUCATIVO	1°	2°	5°
TSU en Mantenimiento Área Industrial	30 Alumnos/as	27 Alumnos/as	24 Alumnos/as
TSU en Mecatrónica Área Instalaciones Eléctricas Eficientes		11 Alumnos/as	17 Alumnos/as
TSU en Desarrollo de Negocios Área Mercadotecnia		21 Alumnos/as	10 Alumnos/as
TSU En Tecnologías de la Información y Comunicación Área Sistemas Informáticos		7 Alumnos/as	6 Alumnos/as
TSU En Mantenimiento Área Petróleo		19 Alumnos/as	
TSU En Minería Área Beneficio Minero		26 Alumnos/as	7 Alumnos/as
La Matrícula Total fue de 205 Alumnos/as.			

MATRÍCULA POR PROGRAMA EDUCATIVO CUATIMESTRE MAYO - AGOSTO 2015			
PROGRAMA EDUCATIVO	2°	3°	6°
TSU en Mantenimiento Área Industrial	27 Alumnos/as	26 Alumnos/as	24 Alumnos/as
TSU en Mecatrónica Área Instalaciones Eléctricas Eficientes		12 Alumnos/as	16 Alumnos/as
TSU en Desarrollo de Negocios Área Mercadotecnia		19 Alumnos/as	10 Alumnos/as
TSU En Tecnologías de la Información y Comunicación Área Sistemas Informáticos		7 Alumnos/as	6 Alumnos/as
TSU En Mantenimiento Área Petróleo		17 Alumnos/as	
TSU En Minería Área Beneficio Minero		17 Alumnos/as	6 Alumnos/as
La Matrícula Total fue de 187 Alumnos/as.			

MATRÍCULA POR PROGRAMA EDUCATIVO CUATIMESTRE SEPTIEMBRE - DICIEMBRE 2015			
PROGRAMA EDUCATIVO	**1°**	**3°**	**4°**
TSU en Mantenimiento Área Industrial	107 Alumnos/as	22 Alumnos/as	23 Alumnos/as
TSU en Mecatrónica Área Instalaciones Eléctricas Eficientes	38 Alumnos/as		11 Alumnos/as
TSU en Desarrollo de Negocios Área Mercadotecnia	40 Alumnos/as		18 Alumnos/as
TSU En Tecnologías de la Información y Comunicación Área Sistemas Informáticos	23 Alumnos/as		7 Alumnos/as
TSU En Mantenimiento Área Petróleo	36 Alumnos/as		15 Alumnos/as
TSU En Minería Área Beneficio Minero	44 Alumnos/as		17 Alumnos/as
La Matrícula Total fue de 401 Alumnos/as.			

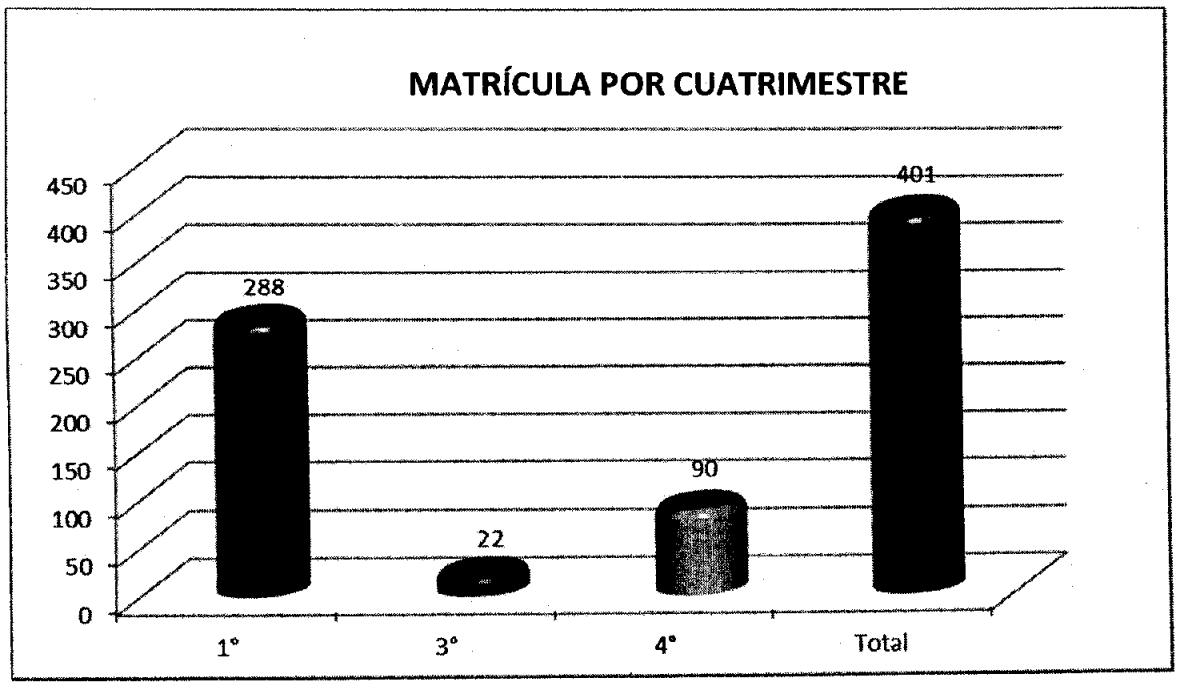

Para el ciclo escolar Sep. – Dic. 2015 se recibieron 288 alumnos de nuevo ingreso. El total de los solicitantes fue de 288 por lo que la atención a la demanda en el primer cuatrimestre es de 100%.

NOMBRE DEL INDICADOR	FORMULA			DATOS
% DE ATENCIÓN A LA DEMANDA 1ER CUATRIMESTRE	ALUMNOS INCRITOS 1 ER CUATRIMESTRE	X 100	288	X 100
	ALUNOS SOLICITANTES PARA EXAMEN DE ADMISIÓN		288	

MATRÍCULA FINAL POR PROGRAMA EDUCATIVO

El cuatrimestre septiembre – diciembre del 2015 inició con **401** estudiantes, de los cuales únicamente **348** concluyeron satisfactoriamente su proceso académico. En la tabla siguiente se muestra la información relativa a este punto.

MATRÍCULA FINAL POR PROGRAMA EDUCATIVO (SEP-DIC 2015)	
PROGRAMA EDUCATIVO	# DE ALUMNOS/AS
TSU en Mantenimiento Área Industrial	130
TSU en Mecatrónica Área Instalaciones Eléctricas Eficientes	41
TSU en Desarrollo de Negocios Área Mercadotecnia	55
TSU en Tecnologías de la Información y Comunicación Área Sistemas Informáticos	27
TSU en Mantenimiento Área Petróleo	39
TSU en Minería Área Beneficio Minero	56
La Matrícula Total fue de 348 Alumnos/as.	

a.2 Deserción

PORCENTAJE DE DESERCIÓN POR PROGRAMA EDUCATIVO

ENERO – ABRIL 2015				
PROGRAMA EDUCATIVO	MATRÍCULA INICIAL	MATRÍCULA FINAL	NÚMERO DE BAJAS	PORCENTAJE
TSU en Mantenimiento Área Industrial	81	77	4	4.9%
TSU en Mecatrónica Área Instalaciones Eléctricas Eficientes	28	28	0	0%
TSU en Desarrollo de Negocios Área Mercadotecnia	31	29	2	6.4%
TSU En Tecnologías de la Información y Comunicación Área Sistemas Informáticos	13	12	1	7.6%
TSU En Mantenimiento Área Petróleo	19	17	2	10.5%
TSU En Minería Área Beneficio Minero	33	24	9	27.2%
TOTAL	**205**	**187**	**18**	**8.70%**

MAYO – AGOSTO 2015				
PROGRAMA EDUCATIVO	MATRÍCULA INICIAL	MATRÍCULA FINAL	NÚMERO DE BAJAS	PORCENTAJE
TSU en Mantenimiento Área Industrial	77	66	11	14.2%
TSU en Mecatrónica Área Instalaciones Eléctricas Eficientes	28	25	3	10.7%
TSU en Desarrollo de Negocios Área Mercadotecnia	29	28	1	3.4%
TSU En Tecnologías de la Información y Comunicación Área Sistemas Informáticos	12	11	1	8.3%
TSU En Mantenimiento Área Petróleo	17	15	2	11.7%
TSU En Minería Área Beneficio Minero	24	23	1	4.1%
TOTAL	**187**	**168**	**19**	**10.16%**

SEPTIEMBRE – DICIEMBRE 2015				
PROGRAMA EDUCATIVO	MATRÍCULA INICIAL	MATRÍCULA FINAL	NÚMERO DE BAJAS	PORCENTAJE
TSU en Mantenimiento Área Industrial	152	130	22	14.47%
TSU en Mecatrónica Área Instalaciones Eléctricas Eficientes	49	41	8	16.32%
TSU en Desarrollo de Negocios Área Mercadotecnia	58	55	3	5.17%
TSU En Tecnologías de la Información y Comunicación Área Sistemas Informáticos	30	27	3	10%
TSU En Mantenimiento Área Petróleo	51	39	12	23.5%
TSU En Minería Área Beneficio Minero	61	56	5	8.19%
TOTAL	401	348	53	13.21%

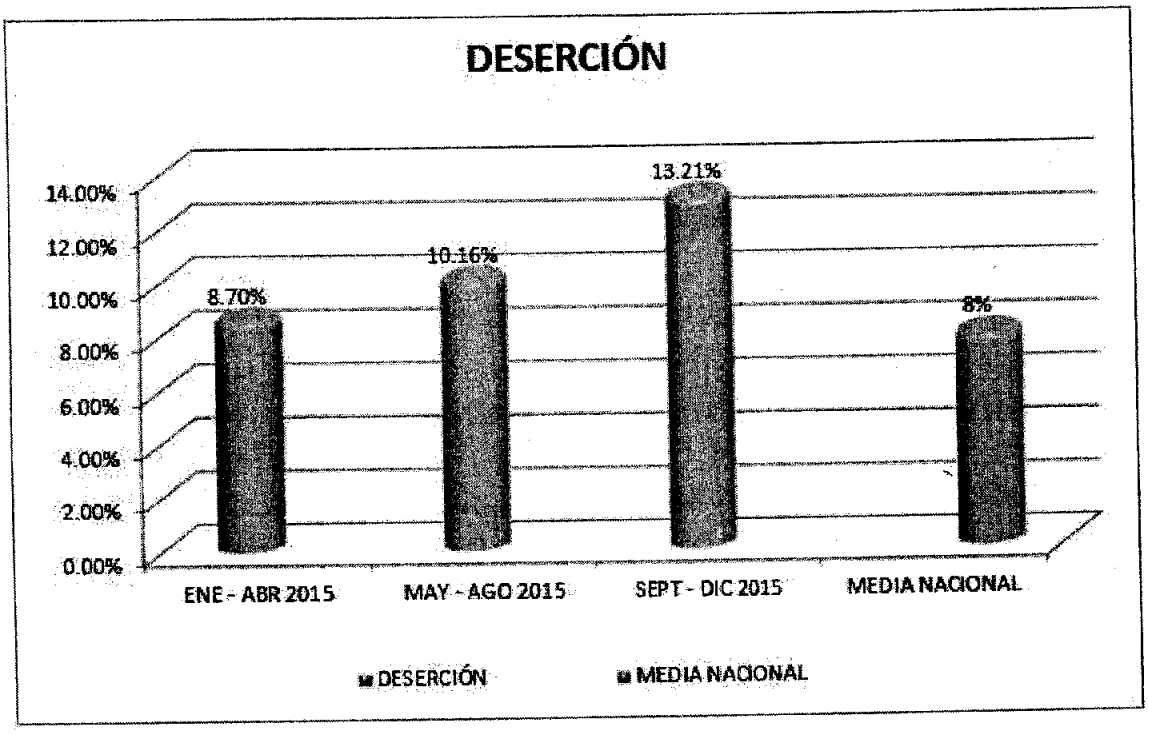

MOTIVOS DE DESERCIÓN.

Entre las causales de deserción, en el siguiente gráfico se establecen dichos motivos. A continuación se muestran los motivos de deserción del año 2015.

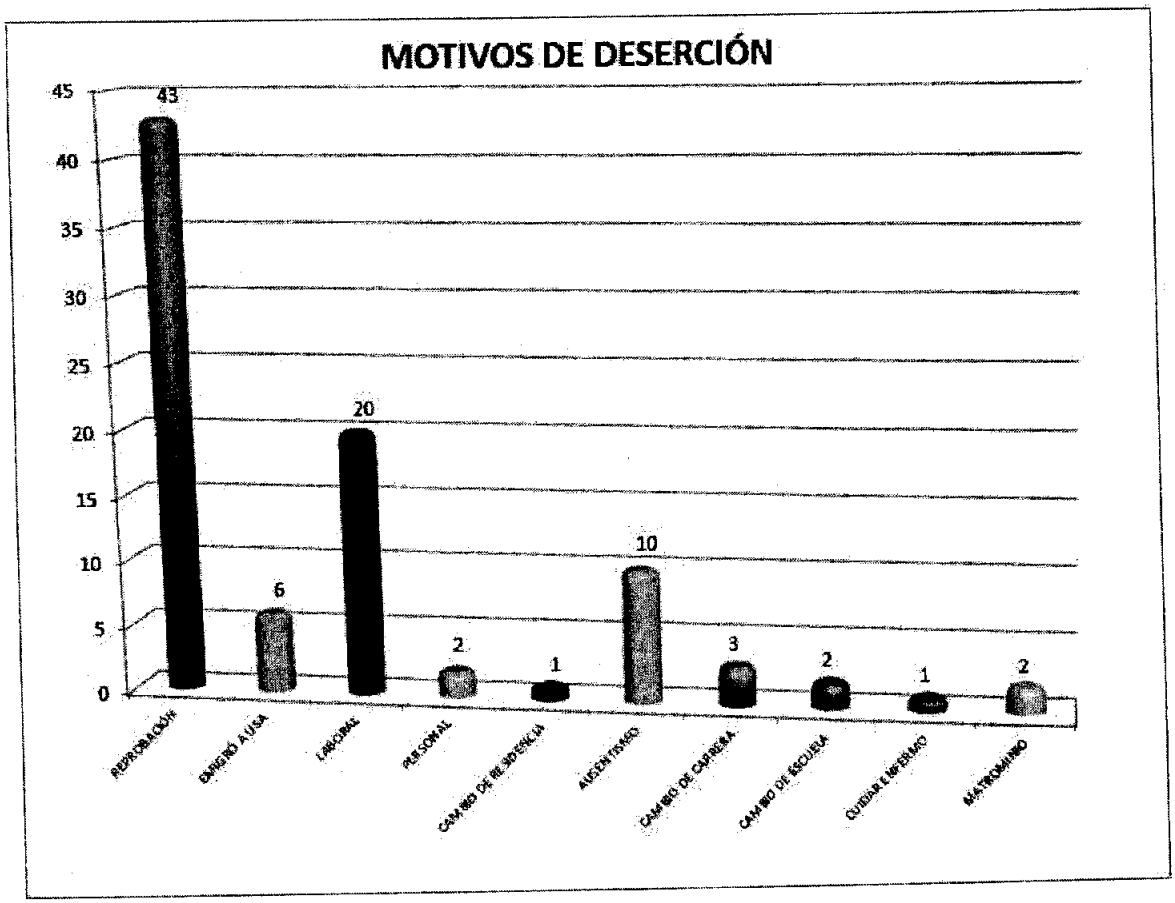

NOMBRE DEL INDICADOR	FORMULA			DATOS
% DE DESERCIÓN	ALUMNOS DADOS DE BAJA DEFINITIVA	X 100	90	X 100
	MATRICULA TOTAL ENE – DIC 2015		739	

Deserción UTRC 2015 = 12.17%

Deserción Nacional = 8 %

GRUPOS

El total de la matrícula de nuestra Universidad se dividió por cuatrimestres como se muestra en las siguientes tablas.

CARRERA	HORAS POR GRUPO ENERO – ABRIL 2015		
	1°	2°	5°
Mantenimiento Área Industrial	35	35	35
Mecatrónica Área Instalaciones Eléctricas Eficientes		35	35
Desarrollo de Negocios Área Mercadotecnia		35	35
Tecnologías de la Información y Comunicación Área Sistemas Informáticos		35	35
Minería Área Beneficio Minero		35	35
Mantenimiento Área Petróleo		35	
TOTAL	420 HRS.		

CARRERA	HORAS POR GRUPO MAYO – AGOSTO 2015		
	2°	3°	6°
Mantenimiento Área Industrial	39	39	4 HRS A LA SEMANA (TALLER DE INGLES)
Mecatrónica Área Instalaciones Eléctricas Eficientes		39	
Desarrollo de Negocios Área Mercadotecnia		39	
Tecnologías de la Información y Comunicación Área Sistemas Informáticos		39	
Minería Área Beneficio Minero		40	
Mantenimiento Área Petróleo		39	
TOTAL	278 HRS.		

CARRERA	HORAS POR GRUPO SEPTIEMBRE – DICIEMBRE 2015		
	1°	3°	4°
Mantenimiento Área Industrial	39, 39, 39.	39	39
Mecatrónica Área Instalaciones Eléctricas Eficientes	39		39
Desarrollo de Negocios Área Mercadotecnia	40		39
Tecnologías de la Información y Comunicación Área Sistemas Informáticos	39		37
Minería Área Beneficio Minero	40, 40.		39
Mantenimiento Área Petróleo	39		39
TOTAL	625 horas		

a.3 Aprovechamiento Académico

En las siguientes tablas, se presentan los resultados del rendimiento académico obtenido durante los cuatrimestres enero – abril, mayo agosto y septiembre – diciembre de 2015 a través del aprovechamiento académico.

APROVECHAMIENTO ESCOLAR DURANTE EL AÑO 2015

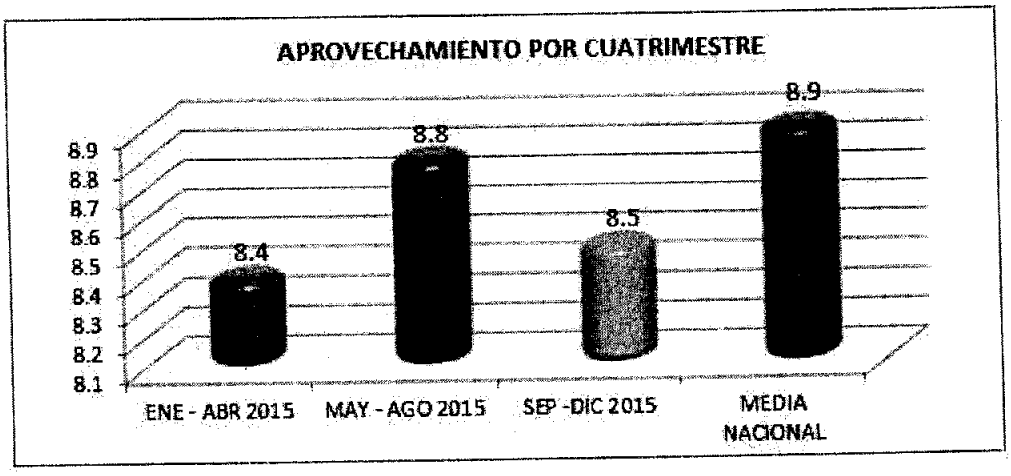

a.4 Personal Administrativo y Docente

La Universidad Tecnológica de la Región Carbonífera cuento durante el periodo enero – abril 2015 con 10 personas en el área Administrativa y 18 Profesores de Asignatura, durante el periodo mayo – agosto 2015 con 11 personas en el área Administrativa y 20 Profesores de Asignatura y para cerrar el año en el periodo septiembre – diciembre 2015 con 16 personas en el área Administrativa y 27 Profesores de Asignatura como se muestra en la siguiente tabla:

CARGO	CANTIDAD DE PERSONAL		
	ENE – ABR 2015	MAY – AGO 2015	SEP – DIC 2015
Rector	1	1	1
Mandos Superiores (Director de Área)	1	1	1
Mandos Medios (Jefes de Departamento)	3	3	4
Personal Administrativo	5	6	12
Profesores de Asignatura	18	20	27
TOTAL	28	31	45

PERSONAL ADMINISTRATIVO

PERSONAL ADMINISTRATIVO NOMBRE	DEPARTAMENTO
Montenegro Hernández Julio César	Rector
Pérez Castro Laura Luz	Director Académico
Arana Guedea Juan Ricardo	Jefe de Dpto. de Planeación y Evaluación
Castañeda Menchaca Juan Gonzalo	Jefe de Dpto. de Servicios Escolares
Villegas Baca Mardia Teresa	Jefe de Dpto. de Administración y Finanzas
Lozano Krasnohira Malania	Jefe de Dpto. de Vinculación
Bernal Garza Rosalía	Jefe de Oficina de Coordinación de Archivo
Salas Belmonte Juan Pablo	Jefe de Oficina de Sistemas
Martínez Hernández Adriana Dinora	Jefe de Oficina de Prensa y Difusión
Obregón Puente Naila Fabiola	Secretaria de Rector
Garza de la Rosa Cynthia Gabriela	Coordinadora Administrativa
Alonso Castellanos Edna Esperanza	Jefe de Oficina de Administración y Finanzas
López Hernández Lucero Arely	Secretaria de Jefe de Departamento
González Almanza Luz Imelda	Secretaria de Director
Pérez Chacón Israel	Asistente de Mantenimiento
Montelongo Hernández Dulce	Auxiliar Contable
Zamora Portales María José	Secretaria de Jefe de Departamento
Ledezma Zamora Yuri Manuel	Chofer

PERSONAL DOCENTE

PERSONAL DOCENTE NOMBRE	DEPARTAMENTO
Aguilera Martínez Fernando	PROFESOR DE ASIGNATURA
Ayala Garza Claudio	
Arechiga Villarreal Selene Griselda	
Apolinar Martínez Jesús Apolinar	
Campos Esquivel Ricardo	
Cruz Guajardo José Roberto	
García Lares Isamaria	
Hernández Gómez Telma Graciela	
Hernández Pérez Joanna Crystal	
Iglesias Calderón Raymundo Bladimir	
Lara Rivero Elías	
Ledezma Zamora Esperanza Guadalupe	
López Chávez Edgar Everardo	
Lozano Rodríguez Juan Carlos	
Mona Guajardo José Francisco	
Nerio Rodríguez Jesús	
Piña Castañeda Sergio	
Rocha Alarcón Luis Daniel	
Rodríguez Luna Liliana del Carmen	
Rodríguez Uvalle Francisco Raymundo	
Saucedo Cárdenas Juan Pablo	
Sánchez García Karla Marlene	
Sonora Esquivel Rosa Alicia	
Toribio Martínez Herlindo	
Valdez Chávez Norma Azucena	
Vallejo Hernández Santa Lidia	
Vargas Villarreal José Ricardo	

DOCENTES

La plantilla docente durante el periodo del 2015 consto de 18 Profesores de Asignatura en el periodo enero – abril 2015 de los cuales 13 tienen grado de Licenciatura y 5 cuentan con grado de Maestría, en el siguiente periodo mayo – agosto 2015 teníamos 20 Profesores de Asignatura de los cuales 14 tenían grado de Licenciatura y 6 cuentan con grado de Maestría, ya en el último periodo septiembre – diciembre 2015 contábamos con 27 Profesores de Asignatura de los cuales 21 tienen grado de Licenciatura y 6 de Maestría. Mismos que fueron asignados a diferentes Programas Educativos de la UTRC.

NIVEL DE ESTUDIOS DE LA PLANTILLA DOCENTE			
PERIODO	ENE – ABR 2015	MAY – AGO 2015	SEP – DIC 2015
LICENCIATURA	13	14	21
MAESTRÍA	5	6	6
TOTAL	18	20	27

NOMBRE DEL INDICADOR	FORMULA			DATOS
% DE DOCENTES CON GRADO DE POSGRADO	TOTAL DE DOCENTES CON GRADO DE POSGRADO	X 100	6	X 100
	TOTAL DE DOCENTES SEP – DIC 2015		27	

NOMBRE DEL INDICADOR	FORMULA			DATOS
Nº DE ALUMNOS POR PERSONAL DOCENTE	MATRICULA TOTAL SEP – DIC 2015	X 100	401	X 100
	TOTAL DE DOCENTES SEP – DIC 2015		27	

a.5 Becas

Becas Otorgadas a Estudiantes.

En el periodo enero – abril 2015 solo teníamos vigente la Beca de Manutención en la cual teníamos 46 alumnos/as becados.

En el periodo mayo agosto se tuvieron las mismas 46 Becas de Manutención y pedimos en Junta de Consejo una Beca Académica (de Excelencia de 9.5 a 10) la cual se la ganaron 12 alumnos/as.

En el periodo septiembre – diciembre 2015 siguieron vigentes las becas otorgadas de manutención a 28 alumnos/as beneficiados, así mismo 28 alumnos/as fueron beneficiados con beca académica.

Como se muestran en las siguientes tablas:

ALUMNOS/AS CON BECA ENE-ABR 2015	
Becas de Manutención	46 Alumnos/as

ALUMNOS/AS CON BECA MAY-AGO 2015	
Becas de Manutención	46 Alumnos/as
Becas Académicas	12 Alumnos/as

ALUMNOS/AS CON BECA SEP-DIC 2015	
Becas de Manutención	28 Alumnos/as
Becas Académicas	28 Alumnos/as

a.6 Eventos Académicos e Institucionales

PROGRAMA PARA DISMINUIR LA DESERCIÓN Y REPROBACIÓN DE LA UTRC

A partir del periodo mayo – agosto 2015 se trabaja con el programa de detección, atención y seguimiento de alumnos con desventaja académica con el objetivo de favorecer el rendimiento académico y reducir el índice de reprobación y deserción.

Acciones mayo – agosto 2015.

- Se aplicaron 127 cuestionarios y entrevistas.
- Se programó atención a los alumnos de baja autoestima.
- Se tuvo una reunión el área académica, servicios escolares y la psicóloga para evaluar resultados de las evaluaciones parciales realizadas para establecer estrategias.

PROGRAMA DE INGLÉS DE LA UTRC

Desde el periodo mayo – agosto 2015 se inició con un programa de inglés en la Universidad, el cual continua en este periodo septiembre – diciembre, con la impartición de un taller de inglés de 4 horas semanales en cada grupo, con esta estrategia se logró en los Alumnos/as un claro desarrollo en las habilidades necesarias para utilizar el idioma Inglés de una manera efectiva en la comunidad, en la escuela, en el trabajo, y en todos los ámbitos donde se desenvuelvan.

PROGRAMA DE CIENCAS BÁSICAS DE LA UTRC

En el periodo septiembre - diciembre 2015, se llevó a cabo el programa de Ciencias Básicas con el fin de fortalecer el rendimiento académico de los estudiantes, se aplicaron 130 exámenes de diagnóstico en el área de Química, con estos resultados se formó el grupo de atención para asesorías de bajo desempeño (24 Alumnos/as), logrando elevar las competencias en el uso y

aprovechamiento de los conocimientos de la asignatura de Química, y se evitó que los/as Alumnos/as desertaran por reprobación en esta asignatura.

SIMULACRO

Durante los días 17, 18 y 19 de septiembre se capacitó al personal docente, administrativo y Alumnos/as de la Universidad sobre las acciones a seguir en caso de un siniestro, culminando con la participación de 150 personas en un simulacro de desalojo del edifico en caso de incendio, con un tiempo y condiciones exitosas, y la concientización de los alumnos/as de la importancia de conocer las medidas que se deben seguir, recibiendo por parte de Protección Civil del estado, diploma de participación.

TALLER DE ACTUALIZACIÓN DE CIENCIAS BÁSICAS

Los días 3 y 4 de octubre se llevó a cabo en la Universidad el taller para los docentes de ciencias básicas, para la actualización de los perfiles de egreso de la competencia profesional genérica, con el objetivo de "Plantear y solucionar problemas con base en los principios y teorías de Ciencias Básicas", a través del método científico para tomar decisiones en su ámbito profesional, impartido por 3 docentes de la Universidad, quienes asistieron a recibir esta capacitación y se certificaron como instructores, en la Universidad Tecnológica de Chihuahua.

CAPACITACIÓN DOCENTES INGLÉS

Los docentes del área de Inglés de la Universidad, recibieron el día 14 de octubre, capacitación en el uso y manejo del Software Robotel y equipo del Laboratorio de Inglés, que permite realizar clases interactivas, evaluar actividades y comunicación hacia el exterior con otras universidades nacionales y extranjeras, que manejan este mismo sistema.

DEFENSA DE PROYECTOS DE ESTADÍAS

Durante la semana del 23 al 30 de octubre se llevó a cabo con gran éxito la defensa de los proyectos de estadías de cada una de las carreras TSU en mantenimiento área Industrial, en Mecatrónica área Instalaciones Eléctricas Eficientes, Minería área Beneficio Minero, Desarrollo de Negocios área Mercadotecnia, en Tecnologías de la Información y Comunicación, con una participación total de 52 Alumnos/as, en donde se contó con sinodales expertos en cada carrera, quienes laboran en importantes empresas de la región.

TALLER DE ANÁLISIS SITUACIONAL DE TRABAJO

Se llevó a cabo un Taller de Análisis Situacional de Trabajo, para la carrera Desarrollo de Negocios área Mercadotecnia, el día 11 de noviembre de 2015, con el objetivo de conocer las funciones principales que requieren dominar los egresados de esta carrera, con la opinión consensada de los representantes de empresas más importantes de la Región Carbonífera, que con su experiencia, permitieron tener una visión clara de las expectativas del sector en el área de mercadotecnia, para establecer nuevas tareas y prácticas, en el desarrollo curricular de la materia, y mantener a la vanguardia del sector a los Alumnos/as que egresen de la Universidad, en posibilidad de obtener un empleo en el menor tiempo posible, y desarrollarlo cumpliendo las expectativas del a empresa.

CAPACITACIÓN DE ICAI

Un grupo de docentes de la Universidad los días 18 y 19 de noviembre, se capacitaron para recibir la certificación por parte del Instituto Coahuilense de Acceso a la Información Pública, estos docentes serán quienes impartan a los alumnos/as este taller integrándolo como parte de una unidad del programa de estudios en la materia Expresión Oral y Escrita.

APOYO COMO ENCUESTADORES A SERVIDORES PÚBLICOS

Se recibió capacitación por parte de la Secretaría de Fiscalización y Rendición de Cuentas del Estado, a un grupo de Alumnos/as de diferentes carreras, quienes apoyaron los días 23 y 24 de noviembre, como encuestadores en la población del municipio de San Juan de Sabinas, para conocer el grado de satisfacción de la población con el servicio de las Instituciones Públicas del municipio.

EXPOSICIÓN DE PROYECTOS DE "SEGURIDAD Y MEDIO AMBIENTE"

Alumnos/as de las carreras de TSU Mantenimiento área Industrial y Mantenimiento área Petróleo, el día 24 de noviembre, realizaron exhibición de proyectos finales, de la asignatura Seguridad y Medio Ambiente, en donde realizaron un estudio en diferentes empresas de la Región sobre este tema, y mediante maquetas hicieron sus aportaciones para la mejora de condiciones de la seguridad tanto de empleados como de la población.

CONFERENCIA CONTRA LA VIOLENCIA HACIA LA MUJER

En el marco del día internacional de la No violencia contra la Mujer, el 25 de noviembre el Lic. José Roberto Cruz Guajardo, Psicólogo de la Universidad, presentó la conferencia del mismo nombre, a los Alumnos/as de las diferentes carreras, con el objetivo de concientizar sobre los diferentes actos que son una violación de los derechos humanos contra la mujer, sus consecuencias, afectaciones y como prevenirla.

TALLER DE CÁTEDRA VIRTUAL INNOVATIC

El día 26 de noviembre la Directora Académica asistió a la Cámara Nacional de la Industria Electrónica, de Telecomunicaciones y Tecnologías de la Información, en la Cd. De México, al taller que en conjunto con la Coordinación General de

Universidades Tecnológicas y Politécnicas; se llevó a cabo para implementar la "Cátedra Virtual Innova TIC", en las carreras de TIC y Mecatrónica, el cual se replicará a los docentes de la asignatura Integradora, el programa será impartido en esta asignatura, que deberán cursar todos los Alumnos/as de las carreras de Mecatrónica y TIC que se encuentren en 5° cuatrimestre.

CONCURSO DE INFORMÁTICA

Alumnos/as del cuarto cuatrimestre de la carrera de Tecnologías de la Información y Comunicación, participaron en el Primer Concurso de Programación, que se llevó a cabo en las instalaciones del Instituto Tecnológico Superior de San Pedro de las Colonias, Coahuila, el viernes 27 de noviembre del 2015, el Concurso fue desarrollado en conjunto por 3 Alumnos/as, en base al proyecto URI JUDGE ONLINE de Brasil quien proporcionó su plataforma para el desarrollo de la competencia y en el idioma Inglés. Utilizando los Lenguajes de programación C, C++ y Java, IDE: Netbeans, SO: Ubuntu. Siendo la única Universidad Tecnológica participante.

CONFERENCIA "RECURSOS ENERGÉTICOS"

El Ingeniero en Recursos Minerales y Energéticos Genaro de la Rosa Rodríguez, quien labora en el Servicio Geológico Mexicano, impartió el día 2 de diciembre un serie de conferencias sobre Petrografía orgánica aplicada a los sistemas petroleros y carbón mineral, con el objetivo de dar a conocer las aplicaciones un método geoquímico muy imprescindible en la industria petrolera para definir la madurez de la materia orgánica y calibrar modelos geológicos de pozos petroleros y en la industria del carbón para determinar el rango, madurez y ambiente de depósito, a los grupos de las carreras Mantenimiento área Petróleo y Minería área Beneficio Minero.

PRÁCTICA EN CAMPO "CUESTA LA MALENA"

El grupo de Minería primer cuatrimestre, acompañado por el Ing. Claudio Ayala Garza, realizó un viaje de práctica a Cuesta de Malena, ubicada a 300 km de la cabecera del municipio de Múzquiz, Coah., el día 5 de diciembre del 2015, para aplicar los conocimientos desarrollados en las materias de Topografía y Geología General, con el objetivo de reconocer las rocas ígneas y sedimentarias, realizando un levantamiento topográfico y un levantamiento radial, se eligió este lugar por que cuenta con tobas Riolíticas y pórfidos Andesíticos.

EXPOSICIÓN DE PROYECTOS DE "DESARROLLO DE SOFTWARE - TICS"

Alumnos/as de cuarto cuatrimestre de la carrera de Tecnologías de la Información y Comunicación Área Sistemas Informáticos realizaron la presentación de proyectos finales de las asignaturas de "Desarrollo de Aplicaciones II" e "Ingeniería de Software", el día 11 de diciembre, donde expusieron software de apoyo a la gestión de negocios y sistemas web desarrollados por los estudiantes de dicha carrera, durante la exposición los estudiantes mostraron los conocimientos adquiridos durante el periodo.

EXPOSICIÓN DE PROYECTOS DE "SUSTENTABILIDAD"

Alumnos/as de las carreras de TSU Mantenimiento área Industrial y Mantenimiento área Petróleo, el día 11 de diciembre presentaron una exposición de proyectos de "Ciudades Sustentables", aplicando los conocimientos adquiridos en la asignatura de Formación Socio-Cultural, como asesor el Lic. Roberto Cruz Guajardo, en donde se investigó ampliamente los recursos naturales y utilización de los mismos para la generación de energía.

EXPOSICIÓN DE PROYECTOS DE "PUNTO DE VENTA - MARKETING"

El día 11 de diciembre del año en curso se llevó a cabo la Expo-Marketing 2015, en las instalaciones de la Universidad, con la participación de los Alumnos/as de quinto cuatrimestre, de las materias de Producción Publicitaria I y Mezcla de Mercadotecnia, en donde los Alumnos/as instalaron un punto de venta y dieron muestra de su gran creatividad con proyectos muy atractivos e innovadores. Estos proyectos fueron el resultado del trabajo del cuatrimestre septiembre – diciembre del 2015, con estos se calificó la materia en cada unidad correspondiente, aplicando en ellos los temas teóricos vistos en clase.

CONFERENCIA "TIC´S"

Se impartió una conferencia sobre Programación en Dispositivos Móviles, por parte de exalumnos/as de esta Universidad de la carrera de Tecnologías de la información y Comunicación, quienes tienen negocios propios en este rubro en la Región Carbonífera, con una asistencia de 30 Alumnos/as de la misma especialidad.

b) ASUNTOS DE VINCULACION

b.1 Actividades Culturales y Deportivas

% DE ALUMNOS/AS EN ACTIVIDADES CULTURALES
62%

NOMBRE DEL INDICADOR	FORMULA			DATOS
% DE ALUMNOS EN ACTIVIDADES CULTURALES	ALUMNOS PARTICIPANTES EN ACTIVIDADES CULTURALES	X 100	250	X 100
	TOTAL DE ALUMNOS SEP – DIC 2015		401	

% DE ALUMNOS/AS EN ACTIVIDADES DEPORTIVAS
30%

NOMBRE DEL INDICADOR	FORMULA			DATOS
% DE ALUMNOS EN ACTIVIDADES CULTURALES	ALUMNOS PARTICIPANTES EN ACTIVIDADES DEPORTIVAS	X 100	120	X 100
	TOTAL DE ALUMNOS SEP – DIC 2015		401	

b.2 VISITAS

VISITA CENTRAL TERMOELÉCTRICA "LÓPEZ PORTILLO"

El día 23 y 24 de octubre, un total de 40 Alumnos/as de las carreras de Mantenimiento área Industrial y Mantenimiento área Petróleo de cuarto cuatrimestre, acompañados por el Ing. Elías Lara Rivero como asesor, visitaron las instalaciones de la Central Carboeléctrica "López Portillo" ubicada en la Ciudad de Nava Coahuila, con el objetivo de conocer el Sistema de Seguridad y Normatividad del medio ambiente en la empresa, así como el proceso de la generación de electricidad desde el transporte y trata del carbón, hasta el proceso de generación, transmisión y finalmente distribución, manejo de vapor, sus tuberías y red de distribución.

VISITA TAJO LA SAUCEDA

El día 18 de septiembre 20 Alumnos/as de cuarto cuatrimestre de la carrera mantenimiento área Petróleo, realizaron una visita a la mina a Cielo Abierto "La sauceda", con el objetivo de conocer el funcionamiento de los 5 sistemas que comprenden una perforadora de roca: Sistema de potencia, rotación, izaje, circulación, control. Además las medidas de seguridad necesarias para el manejo de la perforadora (TH75E de Atlas Copcco) así mismo observaron paso a paso todo el proceso de perforación (120 metros de profundidad), proceso de ensamblaje de la tubería y el acoplamiento de la broca de perforación, el fluido de circulación que utilizan es aire, y se tiene un motor Cummings, que es el que proporciona la potencia, a todos los sistemas, incluido un compresor que genera el fluido de perforación, al igual que el equipo de Registros Geofísicos de Pozos, de la marca Century Geophisical, ya que se encontraba en el área corriendo un registro de Gama-Gama, y el proceso de toma de datos y la interpretación geológica de los Registros.

CONVENIOS

10 Convenios Firmados

La Universidad Tecnológica de la Región Carbonífera durante el 2015 llevaron a cabo la visita y gestión en diferentes dependencias y empresas, para la realización de convenios de colaboración de 18 empresas visitadas, 10 ya se tienen convenios establecidos y con las otras 8 ya están en proceso con un avance del 50% :

Convenios firmados

- Minera del Norte S.A.
- Fomento Económico Municipio de Múzquiz.
- Empresa JAROPAMEX, S.A. DE C.V. (TAKATA)
- Empresas Gutiérrez S.A.
- Club de Leones Sabinas
- Hospital General Nueva Rosita.
- Industrial Minera México S.A.
- Vehículos Automotrices S.A. DE C.V.
- Telesistemas de Coahuila S.A. de C.V.
- Maquilados LASA S.A. de C.V.

Y quedaron en proceso de firmar:

- Empresa FUJIKURA S.A.
- Maquiladora AVOMEX
- Maquiladora CASSA
- Maquiladora CINTAS
- Maquiladora TRINITY RAIL
- Laboratorio de Minería y Energía
- Hospital General de Múzquiz
- Empresa MEXICHEM

NOMBRE DEL INDICADOR	FORMULA			DATOS
% DE EFICACIA DE CONVENIOS	TOTAL DE PROYECTOS CON RESULTADOS	X 100	18	X 100
	TOTAL DE CONVENIOS FIRMADOS		10	

b.3 Egresados en el Sector Laboral

La Universidad ha egresado 3 generaciones, la primera en Septiembre 2014, de 48 alumnos de 4 carreras, Mantenimiento Área Industrial, Mecatrónica Área Instalaciones Eléctricas Eficientes, Desarrollo de Negocios Área Mercadotecnia, TICS Área Sistemas Informáticos, la segunda en Enero 2015, de 10 alumnos de la carrera de Minería Área Beneficio Minero, de los cuales se detalla su situación laboral, y la tercera en Septiembre 2015 de nuestros 6 programas educativos con un total de 56 egresados. En total han egresado 114 alumnos.

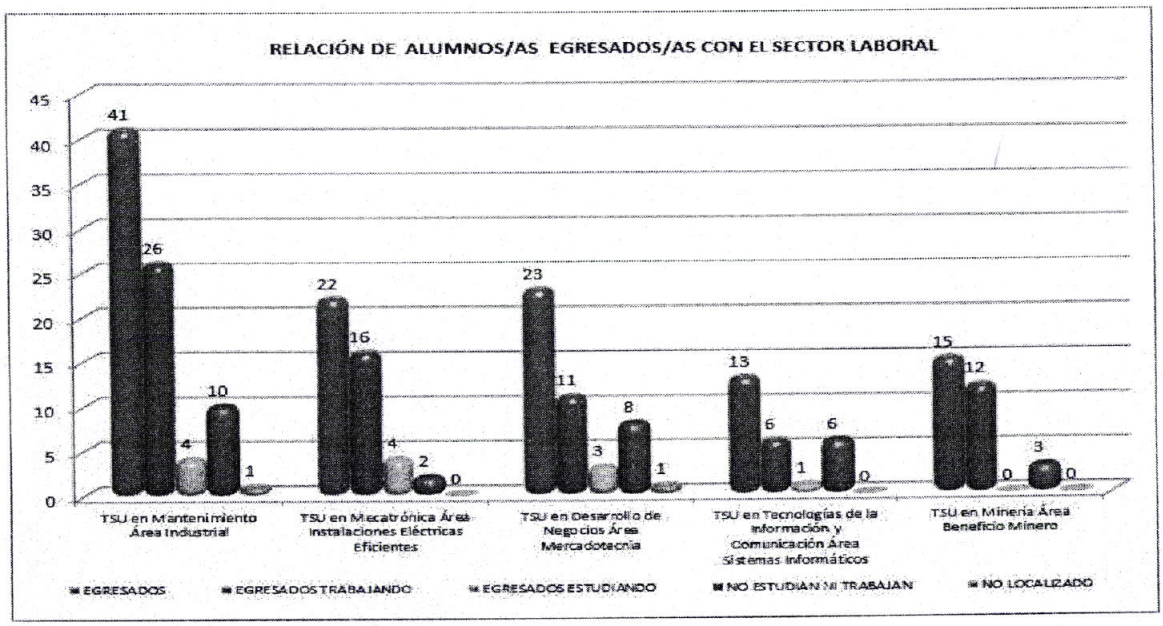

NOMBRE DEL INDICADOR	FORMULA			DATOS
% EGRESADOS EN EL SECTOR LABORAL	EGRESADOS EN EL SECTOR LABORAL	X 100	71	X 100
	EGRASDOS A DIC 2015		114	

c) PLANEACION Y EVALUACION

c.1 Infraestructura Física

Durante el periodo reportado se encuentra en un avance en la infraestructura correspondiente a la Unidad de Docencia del 93% y el Laboratorio Pesado en un 85% en espera a que se concluyan. Se estima que para el periodo Ene. – Abr. 2016 se pueda ya estar utilizando la Unidad de Docencia, por el momento se continua laborando en las Instalaciones del CECYTEC San Juan de Sabinas. Mientras se hace la entrega de las nuevas instalaciones.

d) ADMINISTRACION Y FINANZAS

d.1 Recursos Humanos

En el cuatrimestre septiembre – diciembre de 2015 se contó con una plantilla de 45 colaboradores Administrativos y Docentes.

PLANTILLA DE PERSONAL

CARGO	CANTIDAD DE PERSONAL
Rector	1
Mandos Superiores (Director de Área)	1
Mandos Medios (Jefes de Departamento)	4
Personal Administrativo	12
Profesores de Asignatura	27
TOTAL	45

Total de Plantilla

DOCENCIA	MANDOS MEDIOS Y SUPERIORES	ADMINISTRATIVO Y DE APOYO	TOTAL
27	6	12	45

d.2 Costos de Personal

COSTO POR ALUMNO
$8,756.11

INFORMACIÓN ADICIONAL
I.- LA RELACIÓN DE BIENES MUEBLES QUE COMPONEN SU PATRIMONIO

UNIVERSIDAD TECNOLÓGICA DE LA REGIÓN CARBONÍFERA

RELACIÓN DE BIENES QUE COMPONEN EL PATRIMONIO

CUENTA PÚBLICA DE 2015

CÓDIGO	DESCRIPCIÓN DEL BIEN	VALOR EN LIBROS
5200001	MESA DE TRABAJO METALICA PARA SOLDADURA	$5,994.00
5200002	MESA DE TRABAJO METALICA PARA SOLDADURA	$5,994.00
5150001	COMPUTADORA CON MONITOR Y CPU INTEGRADO	$19,485.68
5150002	COMPUTADORA CON MONITOR Y CPU INTEGRADO	$19,485.68
5150003	COMPUTADORA CON MONITOR Y CPU INTEGRADO	$19,485.68
5150004	COMPUTADORA CON MONITOR Y CPU INTEGRADO	$19,485.68
5150005	COMPUTADORA CON MONITOR Y CPU INTEGRADO	$19,485.68
5150006	COMPUTADORA CON MONITOR Y CPU INTEGRADO	$19,485.68
5150007	COMPUTADORA CON MONITOR Y CPU INTEGRADO	$19,485.68
5150008	COMPUTADORA CON MONITOR Y CPU INTEGRADO	$19,485.68
5150009	COMPUTADORA CON MONITOR Y CPU INTEGRADO	$19,485.68
5150010	COMPUTADORA CON MONITOR Y CPU INTEGRADO	$19,485.68
5150011	COMPUTADORA CON MONITOR Y CPU INTEGRADO	$19,485.68
5150012	COMPUTADORA CON MONITOR Y CPU INTEGRADO	$19,485.68
5150013	COMPUTADORA CON MONITOR Y CPU INTEGRADO	$19,485.68
5150014	COMPUTADORA CON MONITOR Y CPU INTEGRADO	$19,485.68
5150015	COMPUTADORA CON MONITOR Y CPU INTEGRADO	$19,485.68
5150016	COMPUTADORA CON MONITOR Y CPU INTEGRADO	$19,485.68
5150017	COMPUTADORA CON MONITOR Y CPU INTEGRADO	$19,485.68
5150018	COMPUTADORA CON MONITOR Y CPU INTEGRADO	$19,485.68
5150019	COMPUTADORA CON MONITOR Y CPU INTEGRADO	$19,485.68
5150020	COMPUTADORA CON MONITOR Y CPU INTEGRADO	$19,485.68
5150021	COMPUTADORA CON MONITOR Y CPU INTEGRADO	$19,485.68
5150022	COMPUTADORA CON MONITOR Y CPU INTEGRADO	$19,485.68
5150023	COMPUTADORA CON MONITOR Y CPU INTEGRADO	$19,485.68
5150024	COMPUTADORA CON MONITOR Y CPU INTEGRADO	$19,485.68
5150025	COMPUTADORA CON MONITOR Y CPU INTEGRADO	$19,485.68
5210001	VIDEO PROYECTOR MARCA ESPSON MOD. H582-A	$25,000.01
5210002	VIDEO PROYECTOR MARCA ESPSON MOD. H582-A	$25,000.01
5210003	VIDEO PROYECTOR MARCA ESPSON MOD. H582-A	$25,000.01
5210004	VIDEO PROYECTOR MARCA ESPSON MOD. H582-A	$25,000.01
5110001	BANCA METALICA	$580.00
5110002	BANCA METALICA	$580.00
5110003	BANCA METALICA	$580.00
5110004	BANCA METALICA	$580.00
5110005	BANCA METALICA	$580.00
5110006	BANCA METALICA	$580.00
5110007	BANCA METALICA	$580.00
5110008	BANCA METALICA	$580.00
5110009	BANCA METALICA	$580.00
5110010	BANCA METALICA	$580.00
5110011	BANCA METALICA	$580.00
5110012	BANCA METALICA	$580.00
5110013	BANCA METALICA	$580.00
5110014	BANCA METALICA	$580.00
5110015	BANCA METALICA	$580.00
5110016	BANCA METALICA	$580.00
5110017	BANCA METALICA	$580.00
5110018	BANCA METALICA	$580.00
5110019	BANCA METALICA	$580.00
5110020	BANCA METALICA	$580.00
5110021	BANCA METALICA	$580.00
5110022	BANCA METALICA	$580.00
5110023	BANCA METALICA	$580.00
5110024	BANCA METALICA	$580.00
5110025	BANCA METALICA	$580.00
5110026	BANCA METALICA	$580.00
5110027	BANCA METALICA	$580.00
5110028	BANCA METALICA	$580.00
5110029	BANCA METALICA	$580.00
5110030	BANCA METALICA	$580.00
5110031	BANCA METALICA	$580.00
5200003	PRENSA, CON MANOMETROS PARA NUCLEOS DE ROCA	$139,107.20
5200004	METROLOGIA, LABORATORIO PARA ANALISIS DE CARBON	$198,940.00
5150026	IMPRESORA	$8,116.75
5650001	EQUIPO CELULAR	$3,529.00
5110032	MODULOS	$3,074.00
5110033	MODULOS	$3,074.00
5110034	MODULOS	$3,074.00
5110035	MODULOS	$3,074.00
5110036	MODULOS	$3,074.00
5110037	MODULOS	$3,074.00
5150029	LECTOR MODULO CHECADOR	$6,460.04

5400001	AUTOMOVIL NACIONAL	$304,900
5400002	VAGONETA TIPO COMBI	$665,000
5150027	SOFTWARE BANCOS Y CONTABILIDAD	$6,786.00
5150028	SOFTWARE CONTABILIDAD	$6,786.00
5150031	SOFTWARE GES EDUACTIVO	$97,611.68
5150032	LICENCIA DE SISTEMA DE CONTABILIDAD DE BASICO A LIGERO	$3,596.00
		$2,076,386.73

"Bajo protesta de decir verdad declaramos que los Estados Financieros y sus notas, son razonablemente correctos y son responsabilidad del emisor"

Realizó

M.E.MARDIA TERESA VILLEGAS BACA
ADMINISTRADOR

Autorizó

ING.JULIO CESAR MONTENEGRO HERNANDEZ
Rector

INFORMACIÓN ADICIONAL
II.- LA RELACIÓN DE BIENES INMUEBLES QUE COMPONEN SU PATRIMONIO

UNIVERSIDAD TECNOLOGICA DE LA REGIÓN CARBONIFERA
RELACIÓN DE BIENES INMUEBLES
AL 31 DE DICIEMBRE DEL 2015

Código	Descripción del Bien	Valor en libros
NO HAY		

"Bajo protesta de decir verdad declaramos que los Estados Financieros y sus notas, son razonablemente correctos y son responsabilidad del emisor"

M.E.MARDIA TERESA VILLEGAS BACA
ADMINISTRADOR

ING.JULIO CESAR MONTENEGRO HERNANDEZ
RECTOR

INFORMACIÓN ADICIONAL
III.- LA RELACIÓN DE LAS CUENTAS BANCARIAS PRODUCTIVAS ESPECÍFICAS, EN LAS CUALES SE DEPOSITARON LOS RECURSOS FEDERALES TRANSFERIDOS

UNIVERSIDAD TECNOLÓGICA DE LA REGION CARBONÍFERA
Relacion de Cuentas bancarias productivas especificas
01 de Enero al 31 de Diciembre 2015 (PERIODO ANUAL)

Fondo, Programa o Convenio	Datos de la Cuenta Bancaria	
	Institución Bancaria	Número de Cuenta
INGRESOS FEDERALES	**BBVA BANCOMER**	**´0197752970**

"Bajo protesta de decir verdad declaramos que los Estados Financieros y sus notas, son razonablemente correctos y son responsabilidad del emisor"

M.E.MARDIA TERESA VILLEGAS BACA
ADMINISTRADOR

ING.JULIO CESAR MONTENEGRO HERNÁNDEZ
RECTOR

INFORMACIÓN ADICIONAL
IV.- EL REPORTE DE LOS ESQUEMAS BURSÁTILES Y DE COBERTURAS FINANCIERAS DEL ENTE PÚBLICO

Gobierno de Coahuila

Un Estado con ENERGÍA
UNA NUEVA FORMA DE GOBERNAR

SEDU
Secretaría de Educación

"UNIVERSIDAD TECNOLÓGICA DE LA REGIÓN CARBONÍFERA"

"2016, Año de la Lucha Contra la Diabetes"

OFICIO No.RERC/0021 /2016
Fecha: 26 de Febrero,2016
Asunto: Reporte de esquemas bursátiles

SEP
SECRETARÍA DE EDUCACIÓN PÚBLICA

UTyP
OFERTA EDUCATIVA DE LAS UNIVERSIDADES TECNOLÓGICAS Y POLITÉCNICAS

Se informa que la Universidad Tecnológica de la Región Carbonífera no tiene reporte de esquemas bursátiles y de cobertura financiera.

UNIVERSIDAD TECNOLÓGICA DE LA REGIÓN CARBONÍFERA

Me despido de Usted, quedando a sus estimables órdenes para cualquier duda o aclaración al respecto.

Atentamente

Ing. Julio César Montenegro Hernández
RECTOR

Carretera Rosita – Múzquiz
KM 4.
San Juan de Sabinas,
Coahuila de Zaragoza,
México.
Teléfono (861) 61 4 95 12.

INFORMACIÓN ADICIONAL
V.- LA INFORMACIÓN RESPECTO AL EJERCICIO Y DESTINO DEL GASTO FEDERALIZADO, ASÍ COMO RESPECTO AL REINTEGRO DE LOS RECURSOS FEDERALES NO DEVENGADOS

UNIVERSIDAD TECNOLOGICA DE LA REGION CARBONIFERA
Formato del ejercicio y destino de gasto federalizado y reintegros

01 DE ENERO AL 31 DE DICIEMBRE 2015 (Periodo Anual)

Formato del ejercicio y destino de gasto federalizado y reintegros	Destino de los Recursos	Ejercido 2015		REINTEGROS
		DEVENGADO	PAGADO	
Programa Operativo Anual	113 Sueldos base a personal permanente	4,691,093	4,691,093	0
Programa Operativo Anual	132 Primas de vacaciones,dominical y gratificaciones	755,976	755,976	0
Programa Operativo Anual	159 Otras prestaciones Sociales y Economicas	200,085	200,085	0
Programa Operativo Anual	211 Materiales,utiles y equipos menores de oficina	55,233	55,233	0
Programa Operativo Anual	215 Material Impreso e informacion digital	133,518	133,518	0
Programa Operativo Anual	216 Material de Limpieza	916	916	0
Programa Operativo Anual	221 Productos Alimenticios para personas	8,137	8,137	0
Programa Operativo Anual	246 Material Electrico y electronico	150	150	0
Programa Operativo Anual	249 otros materiales y articulos de construccion y rep	39,879	39,879	0
Programa Operativo Anual	261 Combustubles,lubricantes y aditivos	25,584	25,584	0
Programa Operativo Anual	271 Vestuario y Uniformes	28,555	28,555	0
Programa Operativo Anual	273 Articulos Deportivos	10,275	10,275	0
Programa Operativo Anual	292 Refacciones y accesorios menores de edificios	1,154	1,154	0
Programa Operativo Anual	294 Refacciones y accesorios menores de equipo de	3,028	3,028	0
Programa Operativo Anual	311 Energia electrica	141,358	141,358	0
Programa Operativo Anual	313 Agua	120,721	120,721	0
Programa Operativo Anual	314 telefonia tradicional	30,419	30,419	0
Programa Operativo Anual	315 Telefonia celular	16,276	16,276	0
Programa Operativo Anual	317 Servicos de acceso de Internet,redes y procesam	3,000	3,000	0
Programa Operativo Anual	323 Arrendamiento de mobiliario y equipo de administr	14,360	14,360	0
Programa Operativo Anual	325 Arrendamiento de equipo de transporte	12,000	12,000	0
Programa Operativo Anual	331 Servicios legales,de contabilidad y auditoria	91,419	91,419	0
Programa Operativo Anual	333 Servicos de consultoria administrativa,procesos	60,088	60,088	0
Programa Operativo Anual	338 Servicios de Vigilancia	166,013	166,013	0
Programa Operativo Anual	341 Servicios financieros y bancarios	8,008	8,008	0
Programa Operativo Anual	314 Seguro de bienes patrimoniales	36,884	36,884	0
Programa Operativo Anual	347 Fletes y maniobras	17,279	17,279	0
Programa Operativo Anual	349 Servicios financieros bancarios y comerciales	360	360	0
Programa Operativo Anual	351 Conservacion y mantenimiento menor de inmuebles	9,152	9,152	0
Programa Operativo Anual	352 Instalacion,reparacion y mantenimiento de mobiliario	1,508	1,508	0
Programa Operativo Anual	353 Instalacion,reparacion y mantenimiento de equipo	4,176	4,176	0
Programa Operativo Anual	355 Reparacion y mantenimiento de equipo de transporte	14,034	14,034	0
Programa Operativo Anual	357 Instalacion,reparacion y mantenimiento de maquinaria	6,554	6,554	0
Programa Operativo Anual	358 Servicios de limpieza y manejo de desechos	108,369	108,369	0
Programa Operativo Anual	361 Difusion por radio,television y otros medios de	10,730	10,730	0
Programa Operativo Anual	362 Difusion por radio,television y otros medios de	70,928	70,928	0
Programa Operativo Anual	366 Servicio de creacion y difusion de contenido exlcu	3,596	3,596	0
Programa Operativo Anual	371 Pasajes aereos	70,587	70,587	0
Programa Operativo Anual	372 Pasajes terrestres	4,068	4,068	0
Programa Operativo Anual	375 Viaticos en el Pais	226,527	226,527	0
Programa Operativo Anual	379 Otros servicos de traslado y hospedaje	4,388	4,388	0
Programa Operativo Anual	382 Gastos de orden social y cultural	58,666	58,666	0
Programa Operativo Anual	392 Impuestos y derechos	85,144	85,144	0
Programa Operativo Anual	398 Impuesto sobre nominas y otros que deriven	42,508	42,508	0

"Bajo protesta de decir verdad declaramos que los Estados Financieros y sus notas, son razonablemente correctos y son responsabilidad del emisor"

M.E.MARDIA TERESA VILLEGAS BACA
ADMINISTRADOR

ING.JULIO CESAR MONTENEGRO HERNANDEZ
RECTOR

INFORMACIÓN ADICIONAL
VI.- EL ARCHIVO ELECTRÓNICO DE DATOS QUE PERMITA SU USO INFORMÁTICO Y FACILITE SU PROCESAMIENTO

Gobierno de Coahuila

Un Estado con ENERGÍA
UNA NUEVA FORMA DE GOBERNAR

SEDU
Secretaría de Educación

"UNIVERSIDAD TECNOLÓGICA DE LA REGIÓN CARBONÍFERA"

"2016, Año de la Lucha Contra la Diabetes"

Fecha: 26 de Febrero del 2016
Asunto: Descripcion de Archivos electronicos

SEP
SECRETARÍA DE EDUCACIÓN PÚBLICA

DESCRIPCION DE ARCHIVOS ELECTRONICOS

En alcance al primer parrafo de la regla primera se adjunta al informe de Cuenta Pública 2015 un disco compacto que contiene lo siguiente:

UTyP
OFERTA EDUCATIVA DE LAS UNIVERSIDADES TECNOLÓGICAS Y POLITÉCNICAS

1.-Un archivo electronico con formato el cual contiene la base de datos del sistema integral de informacion financiera al 31 de diciembre de 2015,en el cual puede consultarse la contabilidad de la institucion.

UNIVERSIDAD TECNOLÓGICA DE LA REGIÓN CARBONÍFERA

2.-Un archivo electronico con formato PDF que incluye la Cuenta Pública 2015.

3.-Conciliaciones bancarias al 31 de diciembre de 2015,correspondiente a las cuentas bancarias propiedad de la entidad.

2016

Carretera Rosita – Múzquiz
KM 4.
San Juan de Sabinas,
Coahuila de Zaragoza,
México.
Teléfono (861) 61 4 95 12.

INFORMACIÓN ADICIONAL
VII.- LAS CONCILIACIONES BANCARIAS

UNIVERSIDAD TECNOLOGICA DE LA REGIÓN CARBONIFERA

CONCILIACION BANCARIA DICIEMBRE-2015

INGRESOS PROPIOS
CUENTA - BANCOMER 0197753128

Saldo según bancos	**$1,976,850.86**
(+) Cargos no correspondidos por el Banco	**$0.00**

CHEQUES EN TRÁNSITO

FECHA	CHEQUE	BENEFICIARIO	IMPORTE
			$0.00
			$0.00
			$0.00
			$0.00
			$0.00
			$0.00
		TOTAL CHEQUES EN TRÁNSITO	$0.00

Saldo según Libros	**$1,976,850.86**

ELABORÓ	REVISÓ
C.P. EDNA ESPERANZA ALONSO CASTELLANOS	C.P. MARDIA TERESA VILLEGAS BACA

UTRC

Folio: 1

Mayores y auxiliares

diciembre del 2015

Hasta el nivel de cuenta 8

Cuenta	Nombre	Saldo inicial	Debe	Haber	Saldo final
10101	Efectivo y Equivalentes				
10101.2	Bancos/Tesorería				
10101.2.3	Bancomer 0197753128 (Propios)	1,859,200.86	117,650.00	0.00	1,976,850.86

Fecha	Póliza	Referencia	Descripción		
01/dic./2015	I IP-01	IP-01	Corte de caja general del dia 30 de noviembre 2015	1,050.00	1,860,250.86
03/dic./2015	I IP-02	IP-02	Corte de caja general del dia 1 de diciembre 2015	2,500.00	
03/dic./2015	I IP-03	IP-03	Corte de caja generla del dia 2 de diciembre 2015	4,100.00	1,866,850.86
04/dic./2015	I IP-04	IP-04	Corte de caja general del dia 3 de diciembre 2015	7,800.00	1,874,650.86
07/dic./2015	I IP-05	IP-05	Corte de caja general del dia 4 de diciembre 2015	5,100.00	1,879,750.86
08/dic./2015	I IP-06	IP-06	Corte de caja general del dia 7 de diciembre 2015	11,300.00	1,891,050.86
10/dic./2015	I IP-07	IP-07	Corte de caja general del dia 8 de diciembre 2015	5,400.00	1,896,450.86
14/dic./2015	I IP-08	IP-08	Corte de caja general del dia 11 de diciembre 2015	12,550.00	1,909,000.86
15/dic./2015	I IP-09	IP-09	Corte de caja general del dia 14 de diciembre 2015	19,350.00	1,928,350.86
16/dic./2015	I IP-10	IP-10	Corte de caja general del dia 15 de diciembre 2015	15,100.00	1,943,450.86
18/dic./2015	I IP-11	IP-11	Corte de caja general del dia 16 de diciembre 2015	4,800.00	
18/dic./2015	I IP-12	IP-12	Corte de caja general del dia 1-117 de diciembre 2015	14,500.00	1,962,750.86
21/dic./2015	I IP-13	IP-13	Corte de caja general del dia 18 de diciembre 2015	14,100.00	1,976,850.86

3 cuentas

BBVA Bancomer

Estado de Cuen
VERSATIL ESC Y UNIVERSIDADES

[redacted]	DEL 01/12/2015 AL 31/12/20
	31/12/20
	01977531
	B29834
	UTR130322M
	0120770019775312

UNIVERSIDAD TECNOLOGICA DE LA REGION CARBONIFERA GOBIER
CARR ROSITA MUZQUIZ KM 4 SIN NUM
SAN JUAN DE SABINAS
SAN JUAN DE SABINAS
COA MEXICO CP 26900

SUCURSAL : 5363 SABINAS OFNA. PRINCIPAL
DIRECCION: FRANCISCO I. MADERO PTE. 185 COL. CENTRO MEX CU
PLAZA: SABINAS
TELEFONO: 6126811

Información Financiera

MONEDA NACIONAL

Saldo Promedio		1,929,575.05
Días del Periodo		31
Tasa Bruta Anual	%	0.000
Saldo Promedio Gravable		0.00
Intereses A Favor (+)		0.00
ISR Retenido (-)		0.00
Comisiones a la Cuenta		
Cheques pagados	0	0.00
Manejo de Cuenta		0.00
Anualidad		0.00
Operaciones	0	0.00
[redacted]		
Cargos Objetados	0	0.00
Abonos objetados	0	0.00

Saldo de Liquidación Inicial		1,859,200.
Saldo de Operación Inicial		1,859,200.
Depósitos / Abonos (+)	13	117,650.
Retiros / Cargos (-)	0	0.
Saldo Final (+)		1,976,850.
Saldo de Operación Final		1,976,850.
Saldo Promedio Mínimo Mensual Hasta:		0.

Otros productos incluidos en el estado de cuenta (inversione

[redacted]

Detalle de Movimientos Realizados

FECHA OPER	FECHA LIQ	COD.	DESCRIPCION	REFERENCIA	CARGOS	ABONOS	SALDO OPERACION	SALDO LIQUIDACI
1/DIC	01/DIC	C02	DEPOSITO EN EFECTIVO *Ref. 206*			1,050.00	1,860,250.86	1,860,250
3/DIC	03/DIC	C02	DEPOSITO EN EFECTIVO *Ref. 207*			2,500.00		
3/DIC	03/DIC	C02	DEPOSITO EN EFECTIVO *Ref. 208*			4,100.00	1,866,850.86	1,866,850

Estimado Cliente,

Su Estado de Cuenta ha sido modificado y ahora tiene más detalle de información.
También le informamos que su Contrato ha sido modificado,
el cual puede consultarlo en cualquier sucursal o www.bancomer.com
Con Bancomer, adelante.

[redacted] 0197753128
B298346

FECHA OPER	LIQ	COD.	DESCRIPCION	CARGOS	ABONOS	SALDO OPERACION	SALDO LIQUIDACI
/DIC	04/DIC	C02	DEPOSITO EN EFECTIVO *Ref. 209*		7,800.00	1,874,650.86	1,874,650.
7/DIC	07/DIC	C02	DEPOSITO EN EFECTIVO *Ref. 210*		5,100.00	1,879,750.86	1,879,750.
8/DIC	08/DIC	C02	DEPOSITO EN EFECTIVO *Ref. 211*		11,300.00	1,891,050.86	1,891,050.
0/DIC	10/DIC	C02	DEPOSITO EN EFECTIVO *Ref. 212*		5,400.00	1,896,450.86	1,896,450.
4/DIC	14/DIC	C02	DEPOSITO EN EFECTIVO *Ref. 213*		12,550.00	1,909,000.86	1,909,000.
5/DIC	15/DIC	C02	DEPOSITO EN EFECTIVO *Ref. 214*		19,350.00	1,928,350.86	1,928,350.
/DIC	16/DIC	C02	DEPOSITO EN EFECTIVO *Ref. 215*		15,100.00	1,943,450.86	1,943,450.
/DIC	18/DIC	C02	DEPOSITO EN EFECTIVO *Ref. 216*		14,500.00		
/DIC	18/DIC	C02	DEPOSITO EN EFECTIVO *Ref. 217*		4,800.00	1,962,750.86	1,962,750.
1/DIC	21/DIC	C02	DEPOSITO EN EFECTIVO *Ref. 218*		14,100.00	1,976,850.86	1,976,850.

otal de Movimientos

TOTAL IMPORTE CARGOS	0.00	TOTAL MOVIMIENTOS CARGOS	0
TOTAL IMPORTE ABONOS	117,650.00	TOTAL MOVIMIENTOS ABONOS	13

[redacted] 0197753128
B2983461

Cuadro resumen y gráfico de movimientos del período

[redacted]	Cantidad	Porcentaje	Columna
	1,859,200.86	94.04 %	A
	117,650.00	5.95 %	B
	0.00	0.00 %	C
	0.00	0.00 %	D
	0.00	0.00 %	E
	0.00	0.00 %	F
	1,976,850.86	100.00 %	G

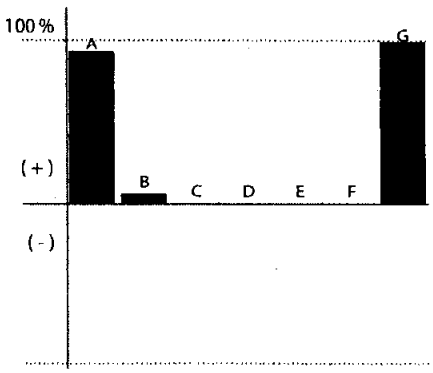

Nota : En la columna "porcentaje" se señala con el 100% a la cantidad más alta, permitiéndole relacionarse porcentualmente con las demás.

Otros cargos : Ver detalle de movimientos

Los montos mínimos requeridos para los productos de inversión a plazo fijo son: Pagaré Liquidable al vencimiento MN. $2,000.00, Certifica Depósitos MN: $5,000 (sujetos a cambio dependiendo de las variaciones del mercado). Para mayor información consulta la página de int https://www.bancomer.com

[redacted] 0197753128
B2983461

Glosario de Abreviaturas

ADMON	ADMINISTRACION	DEP	DEPOSITO	MN	MONEDA NACIONAL
ANT	ANTERIOR	DESC/DESCTO	DESCUENTO	MOV	MOVIMIENTO
ANTIC	ANTICIPADA	DEV/DEVOL	DEVOLUCION	MOVMTOS	MOVIMIENTOS
ANUL	ANULACION	DIF	DIFERENCIA	MDB	MULTI DEPOSITO BANCOMER
APORT	APORTACION	DIN	DINERO	N/A	NO APLICA
AUT	AUTOMATICO	DISP	DISPOSICION	OPER	OPERACION
BCA	BANCA	DLLS	DOLARES	OPS	OPERACIONES
BCOS	BANCOS	DOC	DOCUMENTO	ORD	ORDEN
BMV	BANCOMER MOVIL	ELECT	ELECTRONICA	P/PAG	PAGO
BONIF	BONIFICACION	EMP	EMPRESARIAL	PAT	PATRIMONIAL
COD.	CODIGO DE LEYENDA	EXTEM	EXTEMPORANEA	REDESC	REDESCUENTO
CAJ	CAJERO	EXT	EXTRANJERO	RFC	REGISTRO FEDERAL DE CONTRIBUYENTES
CANC	CANCELACION	FALLEC	FALLECIMIENTO		
CGO	CARGO	FALT	FALTANTE	REF.	REFERENCIA
CW	CASH WINDOWS	GAT	GANANCIA ANUAL TOTAL	RESP	RESPONSABILIDAD
CH/CHQ	CHEQUE	GAR/GTIA	GARANTIA	RET	RETIRO
CI	COBRO INMEDIATO	GPO	GRUPO	REV	REVERSO
COMER	COMERCIO	HONOR	HONORARIOS	SBC	SALVO BUEN COBRO
COM	COMISION	IVA	IMPUESTO AL VALOR AGREGADO	SEG	SEGURO
CIE	CONCENTRACION INMEDIATO EMPRESARIAL	ISR	IMPUESTO SOBRE LA RENTA	SERV	SERVICIO
CONF	CONFIRMACION	INDEMN	INDEMNIZACION	SOBR	SOBREGIRO
CONS	CONSULTA	INF	INFORMACION	SOC	SOCIEDADES
CONV	CONVENIO	INSP	INSPECCION	TARJ	TARJETA
CORREC	CORRECCION	INT	INTERESES	TDC	TARJETA DE CREDITO
CRED	CREDITO	INTS	INTERESES	TDE	TARJETA DE DEBITO EMPRESA
CTA	CUENTA	INT/INTNAL	INTERNACIONAL	TPV	TERMINAL PUNTO DE VENTA
CED	CUENTA EN DOLARES	INV	INVERSION	TIB	TESORERIA INTEGRAL BANCO
DCD	DINAMICA DE CONVERSION DE DIVISAS	LIQ	LIQUIDACION	TRANS	TRANSFERENCIA
		MP	MARCA PROPIA	TRASP	TRASPASO
		MDO	MERCADO	VTAS	VENTAS

UNIVERSIDAD TECNOLOGICA DE LA REGIÓN CARBONIFERA

CONCILIACION BANCARIA DICIEMBRE-2015

SUBSIDIO FEDERAL
CUENTA - BANCOMER 0197752970

Saldo según bancos	**$8,535,442.76**
(+) Cargos no correspondidos por el Banco	**$0.00**

CHEQUES EN TRÁNSITO

FECHA	CHEQUE	BENEFICIARIO	IMPORTE
		TOTAL CHEQUES EN TRÁNSITO	**$0.00**

Saldo según Libros	**$8,535,442.76**

ELABORÓ	REVISÓ
C.P. EDNA ESPERANZA ALONSO CASTELLANOS	C.P. MARDIA TERESA VILLEGAS BACA

Mayores y auxiliares

diciembre del 2015
Hasta el nivel de cuenta 8

Cuenta			Nombre	Saldo inicial	Debe	Haber	Saldo final
10101			Efectivo y Equivalentes				
10101.2			Bancos/Tesorería				
10101.2.1			Bancomer 00197752970 (Federal)	8,760,407.63	865,598.36	1,090,563.23	8,535,442.76
Fecha	**Póliza**	**Referencia**	**Descripción**				
01/dic./2015	E EF-01	EF-01	Gastos por viáticos CAG por viaje a la Cd. de Saltillo,Coal			250.00	
01/dic./2015	E EF-02	EF-02	Comprobación de gastos por viáticos YMLZ a la Cd. de S			1,186.86	8,758,970.77
02/dic./2015	E EF-19	EF-19	Pago de servicio telefónico de Telmex correspondiente al			1,058.00	8,757,912.77
03/dic./2015	E EF-20	EF-20	Pago impresion de 4 lonas para desfile 20 noviembre 20			1,131.00	
03/dic./2015	E EF-21	EF-21	Compra de engrapadora y grapas Truper para uso en arr			384.03	
03/dic./2015	E EF-22	EF-22	Compra de papel estraza y papel crepe para arreglo de t			885.94	
03/dic./2015	E EF-23	EF-23	Gastos por traslado a Muzquiz, Coah. a telas Parisina a c			97.30	
03/dic./2015	E EF-24	EF-24	Compra de papel higiénico, cubetas y toalla rollo para m			645.49	
03/dic./2015	E EF-25	EF-25	Pago de servicio de vigilancia del 01 al 15 de noviembre			18,402.24	
03/dic./2015	E EF-26	EF-26	Servicio de2 personas de intendencia del 01 al 15 de no			8,583.42	
03/dic./2015	E EF-27	EF-27	Consumo de diesel del camion Ford Transit 2015, según			710.00	8,727,073.35
04/dic./2015	E EF-03	EF-03	Ch/211 Gastos al grupo de mineria 1.1 y 1.2 por practic			464.22	
04/dic./2015	I IF-07	IF-07	Aportación Federal del mes de diciembre 2015		863,075.33		9,589,684.46
07/dic./2015	E EF-04	EF-04	Gastos por viáticos YMLZ por viaje al aeropuerto de la C			1,629.20	
07/dic./2015	E EF-05	EF-05	Gastos por viáticos DMH por viaje a Guadalajara, Jalisco			2,800.00	
07/dic./2015	E EF-06	EF-06	Gastos por viáticos JCMH por viaje a la Cd. de Saltillo, C			2,935.02	
07/dic./2015	E EF-07	EF-07	Pago de diferencia por cambio en nombre en boleto de a			1,230.00	
07/dic./2015	E EF-11	EF-11	CFE periodo 31 octubre al 30 noviembre 2015 UTRC			12,078.00	
07/dic./2015	E EF-12	EF-12	Gastos por viáticos EEAC por viaje a la Cd. de Guadalaja			7,279.00	
07/dic./2015	E EF-13	EF-13	Gastos por viáticos MTVB por viaje a la Cd. de Saltillo, C			250.00	
07/dic./2015	I IF-01	IF-01	Devolución por diferencia en comprobación de gastos po		127.66		9,561,610.90
08/dic./2015	E EF-08	EF-08	Gastos por viáticos a JCMH por viaje a Saltillo, Coahuila			1,236.86	9,560,374.04
10/dic./2015	E EF-14	EF-14	Servicio de mantenimiendo de 45,000 Kms. a automovil			3,141.04	
10/dic./2015	E EF-15	EF-15	Registro de pago de aguinaldo ejercicio 2015			521,826.51	9,035,406.49
11/dic./2015	E EF-09	EF-09	Gastos por viáticos YMLZ a la Cd. de Monterrey, N.L. a tr			1,679.20	9,033,727.29
14/dic./2015	E EF-16	EF-16	Pago factura B7972 Mesón Principal del Norte, S.A. de C.			1,899.00	9,031,828.29
16/dic./2015	I IF-02	IF-02	Devolución por diferencia en comprobación de gastos po		98.27		9,031,926.56
17/dic./2015	E EF-17	EF-17	Gastos por viáticos JRAG por viaje a la Cd. de Piedras Ne			450.00	
17/dic./2015	E EF-18	EF-18	Gastos por viáticos DMH por viaje a la Cd. de Piedras, Ne			150.00	
17/dic./2015	E EF-29	EF-29	Gastos por viáticos YMLZ a la Cd. de Saltillo, Coahuila a			1,186.86	
17/dic./2015	E EF-30	EF-30	Pago de ISR retenciones por Salarios del mes de Noviem			70,565.00	8,959,574.70
18/dic./2015	E EF-31	EF-31	Pago de telefono celular 8616171496, según factura DC-			1,409.00	
18/dic./2015	E EF-32	EF-32	Pago de linea telefónica 8611048507 asignado a Oficina			249.00	
18/dic./2015	E EF-33	EF-33	Servicio de telefono 8616171170 asignado a Servicios Es			155.00	
18/dic./2015	I IF-04	IF-04	Devolución por diferencia en comprobación de gastos po		256.46		
18/dic./2015	I IF-05	IF-05	Devolución por diferencia en comprobación de gastos po		251.32		
18/dic./2015	I IF-06	IF-06	Devolución por comprobación en gastos por viáticos LLP		353.00		8,958,622.48
21/dic./2015	E EF-28		Registro de pago de nómina 1a. quincena de Diciembre			237,317.95	
21/dic./2015	E EF-34	EF-34	Auditores corporativos y Consultores Fiscales, S.C. Factu			60,000.76	
21/dic./2015	E EF-35	EF-35	Servicio de 2 copiadoras correspondientes a los meses d			14,360.22	
21/dic./2015	E EF-36	EF-36	Servicio de vigilancia del 16 al 30 de noviembre 2015, 3			18,402.24	
21/dic./2015	E EF-37	EF-37	Servicio de 2 personas de intendencia del 16 al 30 de n			8,583.42	
21/dic./2015	E EF-38	EF-38	Compra de 15 guias Estafeta dia siguiente, según factur			3,149.99	8,616,807.90
22/dic./2015	D PD-15	PD-15	Comisiones por cheques librados del mes de noviembre			19.20	
22/dic./2015	D PD-15	PD-15	Comisiones por cheques librados del mes de noviembre			120.00	
22/dic./2015	E EF-39	EF-39	Consumo de Combustible Diesel y Gasolina para automo			3,302.26	
22/dic./2015	E EF-40	EF-40	Compra de Cable y conectores Plug Multifuncional, segú			3,028.18	
22/dic./2015	E EF-41	EF-41	Compra de alambre y clavos para arreglo de traila para			123.85	
22/dic./2015	E EF-42	EF-42	Servicio de intendencia del 01 al 15 de diciembre 2015,d			8,583.42	
22/dic./2015	E EF-43	EF-43	Servicio de vigilancia del 01 al 15 de diciembre 2015, se			18,402.24	
22/dic./2015	E EF-44	EF-44	Compra de articulos de oficina y papeleria en septiembre			4,380.56	
22/dic./2015	E EF-45	EF-45	Articulos de oficina para los diferentes departamentos, s			9,933.42	
22/dic./2015	E EF-46	EF-46	Programa formación de cuerpos académicos solicitado p			4,409.16	
22/dic./2015	E EF-47	EF-47	Servicio de agua de nuevas instalaciones UTRC periodo 1			3,435.57	
22/dic./2015	E EF-48	EF-48	Servicio correctivo a internet, reparación de antenas par			3,000.00	
22/dic./2015	E EF-49	EF-49	Consumo de gasolina magna para automovil dodge dart			678.50	
22/dic./2015	E EF-50	EF-50	Ch/217 Servicio telefono Telmex del mes de Enero 2016,			1,000.00	
22/dic./2015	I IF-03	IF-03	Comprobación de gastos por viáticos JRAG, según folio d		4.00		
22/dic./2015	I IF-08	IF-08	Devolución por error en cargo bancario , según PD-55 de		1,186.86		8,557,582.40
23/dic./2015	I IF-09	IF-09	Devolución por diferencia en gastos por viáticos DMH, se		188.21		8,557,770.61

Mayores y auxiliares

diciembre del 2015
Hasta el nivel de cuenta 8

Cuenta		Nombre		Saldo inicial	Debe	Haber	Saldo final
10101.2.1		Bancomer 00197752970 (Federal)		Continuación...			
Fecha	**Póliza**	**Referencia**	**Descripción**				
29/dic./2015	I IF-10	IF-10	Devolución por diferencia en gastos por viáticos EEAC, se		57.25		8,557,827.86
31/dic./2015	E EF-51	EF-51	Servicio de vigilancia del 16 al 31 de Diciembre, 3 elemer			13,801.68	
31/dic./2015	E EF-52	EF-52	Servicio de 2 personas de intendencia del 16 al 31 de dic			8,583.42	8,535,442.76

3 cuentas

BBVA Bancomer

Estado de Cuen
VERSATIL ESC Y UNIVERSIDADES

[redacted]	DEL 01/12/2015 AL 31/12/201
	31/12/201
	019775297
	B298346
	UTR130322MX
	0120770019775297(

UNIVERSIDAD TECNOLOGICA DE LA REGION CARBONIFERA GOBIER
CARR ROSITA MUZQUIZ KM 4 SIN NUM
SAN JUAN DE SABINAS
SAN JUAN DE SABINAS
COA MEXICO CP 26900

SUCURSAL : 5363 SABINAS OFNA. PRINCIPAL
DIRECCION: FRANCISCO I. MADERO PTE. 185 COL. CENTRO MEX CU
PLAZA: SABINAS
TELEFONO: 6126811

Información Financiera

MONEDA NACIONAL

Saldo Promedio		8,887,904.71
Días del Periodo		31
Tasa Bruta Anual	%	0.000
Saldo Promedio Gravable		0.00
Intereses A Favor (+)		0.00
ISR Retenido (-)		0.00
Comisiones del Periodo		
Cheques pagados	7	30
Manejo de Cuenta		0.00
Anualidad		0.00
Operaciones	9	0.00
Estado de Cuenta		0.00
Cargos Objetados	0	0.00
Abonos objetados	0	0.00

Saldo de Liquidación Inicial		8,760,407.6
Saldo de Operación Inicial		8,760,407.6
Depósitos / Abonos (+)	10	865,598.3
Retiros / Cargos (-)	53	1,090,563.2
Saldo Final (+)		8,535,442.7
Saldo de Operación Final		8,535,442.7
Saldo Promedio Mínimo Mensual Hasta:		0.0

Otros productos incluidos en el estado de cuenta (inversiones

[redacted]

Detalle de Movimientos Realizados

FECHA OPER	LIQ	COD.	DESCRIPCION	REFERENCIA	CARGOS	ABONOS	SALDO OPERACION	SALDO LIQUIDACI
/DIC	01/DIC	C47	COM CHQ LIBRADOS PAGADOS *DEL 01NOV15 AL 30NOV15*		120.00			
/DIC	01/DIC	C48	IVA COM CHEQUES LIBRADOS *16%*		19.20			
/DIC	01/DIC	N06	PAGO CUENTA DE TERCERO *INET 1498687501*	*Ref. 0020655010*	1,186.86			

Estimado Cliente,

Su Estado de Cuenta ha sido modificado y ahora tiene más detalle de información.
También le informamos que su Contrato ha sido modificado,
el cual puede consultarlo en cualquier sucursal o www.bancomer.com
Con Bancomer, adelante.

[redacted] 019775297
B298346

FECHA OPER	LIQ	COD.	DESCRIPCION	CARGOS	ABONOS	SALDO OPERACION	SALDO LIQUIDACI
16/DIC	16/DIC	C02	DEPOSITO EN EFECTIVO *Ref. 647*		98.27	8,794,469.41	8,794,469.
17/DIC	17/DIC	N06	PAGO CUENTA DE TERCERO *NET 1498687501 Ref. 0073957010*	1,186.86			
17/DIC	17/DIC	N06	PAGO CUENTA DE TERCERO *NET 2881911260 Ref. 0073957020*	450.00			
17/DIC	17/DIC	N06	PAGO CUENTA DE TERCERO *NET 1496457401 Ref. 0073957030*	150.00			
17/DIC	17/DIC	P14	RECAUDACION DE IMPUE G *REF:02153N9V520011029430 CIE:0844985 Ref. UIA:3363426*	70,565.00		8,722,117.55	8,722,117.
18/DIC	18/DIC	C02	DEPOSITO EN EFECTIVO *Ref. 652*		4.00		
18/DIC	18/DIC	C02	DEPOSITO EN EFECTIVO *Ref. 653*		251.32		
18/DIC	18/DIC	C02	DEPOSITO EN EFECTIVO *Ref. 654*		256.46		
18/DIC	18/DIC	C02	DEPOSITO EN EFECTIVO *Ref. 655*		353.00	8,722,982.33	8,722,982.
21/DIC	21/DIC	T17	SPEI ENVIADO BANORTE/IXE 0 *000120PAGO FACT E1575 E 1576 Ref. 002089483 072*	18,402.24			
21/DIC	21/DIC	T17	SPEI ENVIADO BANORTE/IXE 0 *000121PAGO FACT B6279 Ref. 002090991 072*	8,583.42			
21/DIC	21/DIC	T17	SPEI ENVIADO BANAMEX 0 *000121PAGO FACT B3259 Ref. 002092345 002*	3,149.99			
21/DIC	21/DIC	T17	SPEI ENVIADO BANORTE/IXE 0 *000122PAGO FACT C9817 C9818 C9819 Ref. 002094778 072*	14,360.22			
21/DIC	21/DIC	T17	SPEI ENVIADO AFIRME 0 *000122PAGO FACT A9 A10 A11 A12 Ref. 002106049 062*	60,000.76		8,618,485.70	8,618,485.
22/DIC	22/DIC	C03	CHEQUE PAGADO NO. *FC CUENTA DE DEPOSITO:ICI9411098G5 Ref. 212*	1,409.00			
22/DIC	22/DIC	C03	CHEQUE PAGADO NO. *FC CUENTA DE DEPOSITO:ICI9411098G5 Ref. 214*	155.00			
22/DIC	22/DIC	C03	CHEQUE PAGADO NO. *FC CUENTA DE DEPOSITO:ICI9411098G5 Ref. 213*	249.00			
22/DIC	22/DIC	T17	SPEI ENVIADO BANORTE/IXE 0 *000123PAGO FACT C9813 9808 9812 9811 Ref. 002062359 072*	4,380.56			
22/DIC	22/DIC	N06	PAGO CUENTA DE TERCERO *NET 0135855500 Ref. 0045336021*	3,028.18			
22/DIC	22/DIC	T17	SPEI ENVIADO SANTANDER 0 *000124PAGO FACT F50706 F51198 Ref. 002066467 014*	123.85			
22/DIC	22/DIC	T17	SPEI ENVIADO BANORTE/IXE 0 *000125PAGO FACT B6321 Ref. 002068662 072*	8,583.42			
22/DIC	22/DIC	T17	SPEI ENVIADO BANORTE/IXE 0 *000125PAGO FACT E1621 E1619 Ref. 002071044 072*	18,402.24			
22/DIC	22/DIC	T17	SPEI ENVIADO BANORTE/IXE 0 *000126PAGO FACT C12795 Ref. 002079181 072*	3,302.26			
22/DIC	22/DIC	T17	SPEI ENVIADO SANTANDER 0 *000126PAGO FACT B6909 Ref. 002087773 014*	9,933.42			
22/DIC	22/DIC	T17	SPEI ENVIADO BANAMEX 0 *000126PAGO FACT VARIAS Ref. 002090089 002*	4,409.16			
22/DIC	22/DIC	C02	DEPOSITO EN EFECTIVO *Ref. 672*		1,186.86		

[redacted] 019775297(
B298346

FECHA OPER	LIQ	COD.	DESCRIPCION	CARGOS	ABONOS	SALDO OPERACION	SALDO LIQUIDACI
)1/DIC	01/DIC	N06	PAGO CUENTA DE TERCERO *3NET 2881911287 Ref. 0021731009*	250.00		8,758,831.57	8,758,831.
)2/DIC	02/DIC	C03	CHEQUE PAGADO NO. *Ref. 210*	1,058.00		8,757,773.57	8,757,773.
)3/DIC	03/DIC	T17	SPEI ENVIADO SANTANDER 0 *)000115PAGO FACT B6801 Ref. 002007098 014*	885.94			
)3/DIC	03/DIC	T17	SPEI ENVIADO BANORTE/IXE 0 *)000116PAGO FACT F44716 Ref. 002007787 072*	384.03			
)3/DIC	03/DIC	N06	PAGO CUENTA DE TERCERO *3NET 0195618363 Ref. 0002338035*	1,131.00			
)3/DIC	03/DIC	T17	SPEI ENVIADO BANORTE/IXE 0 *)000117PAGO FACT B 6135 Ref. 002009580 072*	8,583.42			
)3/DIC	03/DIC	T17	SPEI ENVIADO BANORTE/IXE 0 *)000118PAGO FACTS E1518 E1519 Ref. 002014178 072*	18,402.24			
)3/DIC	03/DIC	T17	SPEI ENVIADO BANORTE/IXE 0 *)000118PAGO FACT C12622 Ref. 002015081 072*	710.00			
)3/DIC	03/DIC	N06	PAGO CUENTA DE TERCERO *3NET 0195037093 Ref. 0064266009*	645.49			
)3/DIC	03/DIC	N06	PAGO CUENTA DE TERCERO *3NET 2683792250 Ref. 0064266026*	97.30		8,726,934.15	8,726,934.
)4/DIC	04/DIC	T20	SPEI RECIBIDOBANXICO 0 *)00082311-514-2187 PAGO TESOFE 0100 Ref. 006519268 001*		863,075.33	9,590,009.48	9,590,009.
)5/DIC	07/DIC	N06	PAGO CUENTA DE TERCERO *3NET 2881911449 Ref. 0068199009*	2,935.02		9,587,074.46	9,590,009.
)7/DIC	07/DIC	C02	DEPOSITO EN EFECTIVO *Ref. 633*		127.66		
)7/DIC	07/DIC	C03	CHEQUE PAGADO NO. *3FC CUENTA DE DEPOSITO:SGU720201 -254 Ref. 211*	464.22			
)7/DIC	07/DIC	T17	SPEI ENVIADO BANAMEX 0 *)000119DIF.EN BOLETO DE AVION DULCE M Ref. 002041603 002*	1,230.00			
)7/DIC	07/DIC	N06	PAGO CUENTA DE TERCERO *3NET 2951939831 Ref. 0083226023*	7,279.00			
)7/DIC	07/DIC	N06	PAGO CUENTA DE TERCERO *3NET 1496457401 Ref. 0083226033*	2,800.00			
)7/DIC	07/DIC	N06	PAGO CUENTA DE TERCERO *3NET 1498687501 Ref. 0058685009*	1,629.20			
)7/DIC	07/DIC	N06	PAGO CUENTA DE TERCERO *3NET 0100886661 Ref. 0058685019*	12,078.00		9,561,721.70	9,561,721.
)8/DIC	08/DIC	N06	PAGO CUENTA DE TERCERO *3NET 2881911449 Ref. 0077249021*	1,236.86			
)8/DIC	08/DIC	N06	PAGO CUENTA DE TERCERO *3NET 2888091676 Ref. 0077249031*	250.00		9,560,234.84	9,560,234.
10/DIC	10/DIC	R09	PAGO DE AGUINALDO *AGUINALDOPRIMA2 Ref. IN 4203563022*	521,826.51			
10/DIC	10/DIC	N06	PAGO CUENTA DE TERCERO *3NET 0442661284 Ref. 0081960009*	3,141.04		9,035,267.29	9,035,267.
11/DIC	11/DIC	N06	PAGO CUENTA DE TERCERO *3NET 1498687501 Ref. 0002090009*	1,679.20		9,033,588.09	9,033,588.
14/DIC	14/DIC	T17	SPEI ENVIADO BANREGIO 0 *)000120PAGO FACT B7972 Ref. 002128684 058*	1,899.00		9,031,689.09	9,031,689.
15/DIC	15/DIC	R01	PAGO DE NOMINA *JNIVERSIDAD TECNOLOGICA DE LA REGION Ref. IN 4203563022*	237,317.95		8,794,371.14	8,794,371.

[redacted] 019775297(
B298346

FECHA OPER	LIQ	COD.	DESCRIPCION	CARGOS	ABONOS	SALDO OPERACION	SALDO LIQUIDACI
2/DIC	22/DIC	T17	SPEI ENVIADO BANORTE/IXE 0)000127PAGO FACT C1146 Ref. 002131407 072	3,000.00			
2/DIC	22/DIC	T17	SPEI ENVIADO BANORTE/IXE 0)000128PAGO FACT C12832 Ref. 002132318 072	678.50		8,562,017.97	8,562,017.
3/DIC	23/DIC	C02	DEPOSITO EN EFECTIVO Ref. 675		188.21		
3/DIC	23/DIC	C03	CHEQUE PAGADO NO. Ref. 217	1,000.00		8,561,206.18	8,561,206.
4/DIC	24/DIC	C03	CHEQUE PAGADO NO. C CUENTA DE DEPOSITO:SIA930831P15 Ref. 216	3,435.57		8,557,770.61	8,557,770.
9/DIC	29/DIC	C02	DEPOSITO EN EFECTIVO Ref. 678		57.25	8,557,827.86	8,557,827.
1/DIC	31/DIC	T17	SPEI ENVIADO BANORTE/IXE 0)00128PAGO FACT B6322 Ref. 002086730 072	8,583.42			
1/DIC	31/DIC	T17	SPEI ENVIADO BANORTE/IXE 0)000129PAGO FACT E1622 Ref. 002089651 072	13,801.68		8,535,442.76	8,535,442.

Total de Movimientos

TOTAL IMPORTE CARGOS	1,090,563.23	TOTAL MOVIMIENTOS CARGOS	53
TOTAL IMPORTE ABONOS	865,598.36	TOTAL MOVIMIENTOS ABONOS	10

[redacted]	0197752970
	B2983461

Cuadro resumen y gráfico de movimientos del período

[redacted]	Cantidad	Porcentaje	Columna
	8,760,407.63	100.00 %	A
	865,598.36	9.88 %	B
	-120.00	0.00 %	C
	0.00	0.00 %	D
	0.00	0.00 %	E
	-1,090,563.23	-12.44 %	F
	8,535,442.76	97.43 %	G

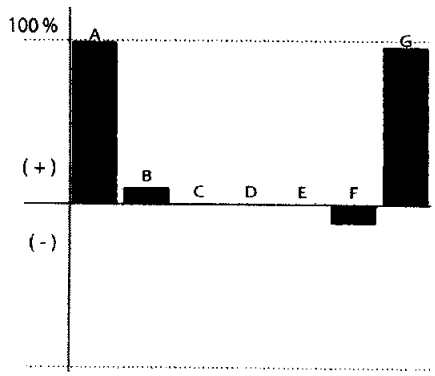

Nota : En la columna "porcentaje" se señala con el 100% a la cantidad más alta, permitiéndole relacionarse porcentualmente con las demás.

Otros cargos : Ver detalle de movimientos

Los montos minimos requeridos para los productos de inversión a plazo fijo son: Pagaré Liquidable al vencimiento MN. $2,000.00, Certificad Depósitos MN: $5,000 (sujetos a cambio dependiendo de las variaciones del mercado). Para mayor información consulta la página de inte https://www.bancomer.com

[redacted]	0197752970
	B2983461

Glosario de Abreviaturas

ADMON	ADMINISTRACION	DEP	DEPOSITO	MN	MONEDA NACIONAL
ANT	ANTERIOR	DESC/DESCTO	DESCUENTO	MOV	MOVIMIENTO
ANTIC	ANTICIPADA	DEV/DEVOL	DEVOLUCION	MOVMTOS	MOVIMIENTOS
ANUL	ANULACION	DIF	DIFERENCIA	MDB	MULTI DEPOSITO BANCOMER
APORT	APORTACION	DIN	DINERO	N/A	NO APLICA
AUT	AUTOMATICO	DISP	DISPOSICION	OPER	OPERACION
BCA	BANCA	DLLS	DOLARES	OPS	OPERACIONES
BCOS	BANCOS	DOC	DOCUMENTO	ORD	ORDEN
BMV	BANCOMER MOVIL	ELECT	ELECTRONICA	P/PAG	PAGO
BONIF	BONIFICACION	EMP	EMPRESARIAL	PAT	PATRIMONIAL
COD.	CODIGO DE LEYENDA	EXTEM	EXTEMPORANEA	REDESC	REDESCUENTO
CAJ	CAJERO	EXT	EXTRANJERO	RFC	REGISTRO FEDERAL DE CONTRIBUYENTES
CANC	CANCELACION	FALLEC	FALLECIMIENTO		
CGO	CARGO	FALT	FALTANTE	REF.	REFERENCIA
CW	CASH WINDOWS	GAT	GANANCIA ANUAL TOTAL	RESP	RESPONSABILIDAD
CH/CHQ	CHEQUE	GAR/GTIA	GARANTIA	RET	RETIRO
CI	COBRO INMEDIATO	GPO	GRUPO	REV	REVERSO
COMER	COMERCIO	HONOR	HONORARIOS	SBC	SALVO BUEN COBRO
COM	COMISION	IVA	IMPUESTO AL VALOR AGREGADO	SEG	SEGURO
CIE	CONCENTRACION INMEDIATO EMPRESARIAL	ISR	IMPUESTO SOBRE LA RENTA	SERV	SERVICIO
CONF	CONFIRMACION	INDEMN	INDEMNIZACION	SOBR	SOBREGIRO
CONS	CONSULTA	INF	INFORMACION	SOC	SOCIEDADES
CONV	CONVENIO	INSP	INSPECCION	TARJ	TARJETA
CORREC	CORRECCION	INT	INTERESES	TDC	TARJETA DE CREDITO
CRED	CREDITO	INTS	INTERESES	TDE	TARJETA DE DEBITO EMPRESAI
CTA	CUENTA	INT/INTNAL	INTERNACIONAL	TPV	TERMINAL PUNTO DE VENTA
CED	CUENTA EN DOLARES	INV	INVERSION	TIB	TESORERIA INTEGRAL BANCOM
DCD	DINAMICA DE CONVERSION DE DIVISAS	LIQ	LIQUIDACION	TRANS	TRANSFERENCIA
		MP	MARCA PROPIA	TRASP	TRASPASO
		MDO	MERCADO	VTAS	VENTAS

[redacted] 0197752970
B2983461

Cuida el medio ambiente consultando tu estado de cuenta en Bancomer.com recuerda que el medio ambiente es responsabilidad de todos

Folio Fiscal:
AE950080-4390-4EDC-B49B-094DEDE9B9D7

Certificado
00001000000300892090

Sello Digital
LxBYdmMiJiVov+NQDcP3E+dseMjwvIIB/NaGRRIHfU9jcji0/a8lyckqeC0kvT5T/
Rbf884D9qeFtimcMydXkLsNZiQjBYEW2ll04xCR7JcUp6aASz1pUskMVg/H23EYJOkfxe9JuENF5BMtOH813vIQm6ZjcbWoVIO5oDKaQfc=

Sello SAT
kcBikqVX8/6/e17J0liV9vEqp+dky3dFCYz42puFqZhZlqF5Ldf4kf93WarEs8nMgQBVk06zUifIGB0rbajp8fgbHWo4HwDi30OFXOkfG/
eHG72ycFozD715toVL8rBRejJu8rURdz+MTcvotGVu6X2UqBboBZYvZPSbBXcnRq6U=

lo de Serie del Certificado del SAT: 00001000000202695775

Fecha y hora de certificación: 2016-01-01T03:43:40

Cadena Original del complemento de certificacion digital del SAT:
||1.0|AE950080-4390-4EDC-B49B-094DEDE9B9D7|2016-01-01T03:43:40|LxBYdmMiJiVov+NQDcP3E+dseMjwvIIB/NaGRRIHfU9jcji0/
a8lyckqeC0kvT5T/Rbf884D9qeFtimcMydXkLsNZiQjBYEW2ll04xCR7JcUp6aASz1pUskMVg/
H23EYJOkfxe9JuENF5BMtOH813vIQm6ZjcbWoVIO5oDKaQfc=|00001000000202695775||

[redacted]

Emitido en
México, D.F. a 1 de Enero de 2016 a las 03:29:11

[redacted]	0197752970
	B2983461

Tiene 90 días naturales contados a partir de la fecha de corte o de la realización de la operación para presentar su aclaración e la sucursal donde radica su cuenta, o bien, llamando al Centro de Atención Telefónica al teléfono 52 26 26 63 o del interior si costo al 01 800 226 26 63

Con gusto atenderemos sus reclamaciones que ha presentado ante nuestra institución a través de Línea Bancomer al teléfono 5226 2663 Cd. De México, 3669 0229 Guadalajara, 8157 9111 Monterrey,01 800 226 2663 Lada sin Costo, en caso de no recibir una respuesta satisfactoria dirigirse a:
Unidad Especializada de Atención a Clientes (UNE BANCOMER)
BBVA Bancomer recibe las consultas, reclamaciones o aclaraciones, en su Unidad Especializada de Atención a Usuarios, ubicada en Lago Alberto 320 (entrada por Mariano Escobedo 303), Col. Anáhuac, C.P. 11320, Del. Miguel Hidalgo, México, D.F. y por correo electrónico une@bbva.bancomer.com o teléfono (55) 1998 8039, así como en cualquiera de sus sucursales u oficinas. En el caso de no obtener una respuesta satisfactoria, podrá acudir a la Comisión Nacional para la Protección y Defensa de los Usuarios de Servicios Financieros www.condusef.gob.mx y 5340 0999 y 01 800 999 8080.

"Si desea recibir pagos a través de transferencias electrónicas de fondos interbancarias, deberá hacer del conocimiento de l persona que le enviará el o los pagos respectivos, el número de Cuenta que a continuación se índica: 01207700197752970 Clave Bancaria Estándar (CLABE), así como el nombre de este Banco."

Los depósitos, préstamos y créditos a que se refieren las fracciones I y II del art. 46 de la Ley de Instituciones de crédit contratados con Bancomer, están garantizados por el Instituto para la Protección del Ahorro Bancario en términos del artícul 11 de la Ley de Protección al Ahorro Bancario, las obligaciones garantizadas documentadas en títulos nominativos quedará cubiertas siempre y cuando los Títulos no hayan sido negociados.

Todas las tasas de interés están expresadas en terminos anuales.
"Únicamente están garantizados por el Instituto de Protección al Ahorro Bancarios (IPAB), los depósitos bancarios de dinero a l vista, retirables en días preestablecidos, de ahorro, y a plazo con previo aviso, así como los préstamos y créditos que acepte l Institución, hasta por el equivalente a cuatrocientas mil UDIS por persona, cualquiera que sea el número, tipo y clase de dicha obligaciones a su favor y a cargo de la Institución de banca múltiple."

"Incumplir tus obligaciones, te puede generar comisiones o intereses moratorios."

www.ipab.org.mx

UNIVERSIDAD TECNOLOGICA DE LA REGIÓN CARBONIFERA

CONCILIACION BANCARIA DICIEMBRE-2015

SUBSIDIO ESTATAL
CUENTA - BANCOMER 0197752733

Saldo según bancos	**$4,463,028.60**
(+) Cargos no correspondidos por el Banco	**$0.00**

CHEQUES EN TRÁNSITO

FECHA	CHEQUE	BENEFICIARIO	IMPORTE
		TOTAL CHEQUES EN TRÁNSITO	$0.00

Saldo según Libros	**$4,463,028.60**

ELABORÓ	REVISÓ
C.P. EDNA ESPERANZA ALONSO CASTELLANOS	C.P. MARDIA TERESA VILLEGAS BACA

Mayores y auxiliares

diciembre del 2015
Hasta el nivel de cuenta 8

Cuenta	Nombre	Saldo inicial	Debe	Haber	Saldo final
0101	Efectivo y Equivalentes				
10101.2	Bancos/Tesorería				
10101.2.2	Bancomer 0197752733 (Estado)	4,323,920.39	373,333.34	234,225.13	4,463,028.60

Fecha	Póliza	Referencia	Descripción	Debe	Haber	Saldo final
11/dic./2015	I IE-01	IE-01	Aportación estatal de 1a. quincena de diciembre 2015	186,666.67		4,510,587.06
17/dic./2015	I IE-02	IE-02	Aportación Estatal 2da. quincena de diciembre 2015	186,666.67		4,697,253.73
22/dic./2015	D PD-14	PD-14	Comisiones por banca internet del mes de noviembre 20		70.00	
22/dic./2015	D PD-14	PD-14	Comisiones por banca internet del mes de noviembre 20		116.80	
22/dic./2015	D PD-14	PD-14	Comisiones por banca internet del mes de noviembre 20		660.00	4,696,406.93
31/dic./2015	E EE-01	EE-01	Pago de Nómina de la 2da. quincena de Diciembre 2015		233,378.33	4,463,028.60

3 cuentas

BBVA Bancomer

Estado de Cuen
VERSATIL ESC Y UNIVERSIDADES

[redacted]	DEL 01/12/2015 AL 31/12/201
	31/12/201
	019775273
	B298346
	UTR130322MX
	01207700197752733

UNIVERSIDAD TECNOLOGICA DE LA REGION CARBONIFERA GOBIER
CARR ROSITA MUZQUIZ KM 4 SIN NUM
SAN JUAN DE SABINAS
SAN JUAN DE SABINAS
COA MEXICO CP 26900

SUCURSAL : 5363 SABINAS OFNA. PRINCIPAL
DIRECCION: FRANCISCO I. MADERO PTE. 185 COL. CENTRO MEX CU
PLAZA: SABINAS
TELEFONO: 6126811

Información Financiera

MONEDA NACIONAL

Saldo Promedio		4,532,401.40
Días del Periodo		31
Tasa Bruta Anual	%	0.000
Saldo Promedio Gravable		0.00
Intereses A Favor (+)		0.00
ISR Retenido (-)		0.00
Cheques pagados	0	0.00
Manejo de Cuenta		0.00
Anualidad		0.00
Operaciones	0	0.00
Cargos Objetados	0	0.00
Abonos objetados	0	0.00

Saldo de Liquidación Inicial		4,323,920.3
Saldo de Operación Inicial		4,323,920.3
Depósitos / Abonos (+)	2	373,333.3
Retiros / Cargos (-)	4	234,225.7
Saldo Final (+)		4,463,028.6
Saldo de Operación Final		4,463,028.6
Saldo Promedio Mínimo Mensual Hasta:		0.0

Otros productos incluidos en el estado de cuenta (inversiones

[redacted]

Detalle de Movimientos Realizados

FECHA OPER	FECHA LIQ	COD.	DESCRIPCION	REFERENCIA	CARGOS	ABONOS	SALDO OPERACION	SALDO LIQUIDACI
4/DIC	04/DIC	S39	SERV BANCA INTERNET	*Ref. SERV BCA INTERN*	660.00			
4/DIC	04/DIC	S39	SERV BANCA INTERNET	*Ref. OPS SERV BCA IN*	70.00			
4/DIC	04/DIC	S40	IVA COM SERV BCA INTERNET	*Ref. IVA COM SERV BC*	116.80		4,323,073.59	4,323,073.

Estimado Cliente,

Su Estado de Cuenta ha sido modificado y ahora tiene más detalle de información.
También le informamos que su Contrato ha sido modificado,
el cual puede consultarlo en cualquier sucursal o www.bancomer.com
Con Bancomer, adelante.

[redacted]	0197752733
	B2983461

Cuadro resumen y gráfico de movimientos del período

[redacted]	Cantidad	Porcentaje	Columna
	4,323,920.39	96.88 %	A
	373,333.34	8.36 %	B
	-730.00	-0.01 %	C
	0.00	0.00 %	D
	0.00	0.00 %	E
	-234,225.13	-5.24 %	F
	4,463,028.60	100.00 %	G

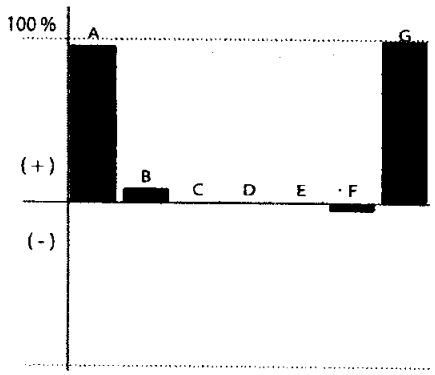

Nota : En la columna "porcentaje" se señala con el 100% a la cantidad más alta, permitiéndole relacionarse porcentualmente con las demás.

Otros cargos : Ver detalle de movimientos

os montos mínimos requeridos para los productos de inversión a plazo fijo son: Pagaré Liquidable al vencimiento MN. $2,000.00, Certificad Depósitos MN: $5,000 (sujetos a cambio dependiendo de las variaciones del mercado). Para mayor información consulta la página de inte ttps://www.bancomer.com

[redacted]	0197752733
	B2983461

Glosario de Abreviaturas

ADMON	ADMINISTRACION	DEP	DEPOSITO	MN	MONEDA NACIONAL
ANT	ANTERIOR	DESC/DESCTO	DESCUENTO	MOV	MOVIMIENTO
ANTIC	ANTICIPADA	DEV/DEVOL	DEVOLUCION	MOVMTOS	MOVIMIENTOS
ANUL	ANULACION	DIF	DIFERENCIA	MDB	MULTI DEPOSITO BANCOMER
APORT	APORTACION	DIN	DINERO	N/A	NO APLICA
AUT	AUTOMATICO	DISP	DISPOSICION	OPER	OPERACION
BCA	BANCA	DLLS	DOLARES	OPS	OPERACIONES
BCOS	BANCOS	DOC	DOCUMENTO	ORD	ORDEN
BMV	BANCOMER MOVIL	ELECT	ELECTRONICA	P/PAG	PAGO
BONIF	BONIFICACION	EMP	EMPRESARIAL	PAT	PATRIMONIAL
COD.	CODIGO DE LEYENDA	EXTEM	EXTEMPORANEA	REDESC	REDESCUENTO
CAJ	CAJERO	EXT	EXTRANJERO	RFC	REGISTRO FEDERAL DE CONTRIBUYENTES
CANC	CANCELACION	FALLEC	FALLECIMIENTO		
CGO	CARGO	FALT	FALTANTE	REF.	REFERENCIA
CW	CASH WINDOWS	GAT	GANANCIA ANUAL TOTAL	RESP	RESPONSABILIDAD
CH/CHQ	CHEQUE	GAR/GTIA	GARANTIA	RET	RETIRO
CI	COBRO INMEDIATO	GPO	GRUPO	REV	REVERSO
COMER	COMERCIO	HONOR	HONORARIOS	SBC	SALVO BUEN COBRO
COM	COMISION	IVA	IMPUESTO AL VALOR AGREGADO	SEG	SEGURO
CIE	CONCENTRACION INMEDIATO EMPRESARIAL	ISR	IMPUESTO SOBRE LA RENTA	SERV	SERVICIO
		INDEMN	INDEMNIZACION	SOBR	SOBREGIRO
CONF	CONFIRMACION	INF	INFORMACION	SOC	SOCIEDADES
CONS	CONSULTA	INSP	INSPECCION	TARJ	TARJETA
CONV	CONVENIO	INT	INTERESES	TDC	TARJETA DE CREDITO
CORREC	CORRECCION	INTS	INTERESES	TDE	TARJETA DE DEBITO EMPRESAF
CRED	CREDITO	INT/INTNAL	INTERNACIONAL	TPV	TERMINAL PUNTO DE VENTA
CTA	CUENTA	INV	INVERSION	TIB	TESORERIA INTEGRAL BANCOM
CED	CUENTA EN DOLARES	LIQ	LIQUIDACION	TRANS	TRANSFERENCIA
DCD	DINAMICA DE CONVERSION DE DIVISAS	MP	MARCA PROPIA	TRASP	TRASPASO
		MDO	MERCADO	VTAS	VENTAS

INFORMACIÓN ADICIONAL
VIII.- LAS CONFIRMACIONES BANCARIAS

UNIVERSIDAD TECNOLÓGICA DE LA REGIÓN CARBONÍFERA 10 DE Febrero DE 2016

Carr.Muzquiz-Rosita Km.3 **Información sobre :** _____ CONFIRMACION DE SALDOS

ING.JULIO CESAR MONTENEGRO HERNANDEZ AL 31 DE DICIEMBRE DEL 2015

San Juan de Sabinas,Coah. c.p.26900

Muy señores nuestros :

1.- Este formulario contiene datos de la contabilidad :

De esta oficina únicamente ( ) De _____ ( )

De toda la institución ( ) De _____ ( )

2.- Las firmas autorizadas para girar cheques son, según nuestros registros :

Firmas	Nombres	Puede firmar cheques individualmente	Sólo puede firmar mancomunadamente
1	Julio Cesar Montenegro H.	si	
2	Mordio Teresa Villegas Barco	si	
3			
4			

3.- Los saldos que muestran nuestros libros en las fechas indicadas, son los siguientes :

CUENTAS ACREEDORAS	Núm.	Moneda	Firmas 1, 2, 3, 4.	% Interés	SALDOS AL 31/12/2015	SALDOS AL 31/12/2015	Se Acompaña Edo. de Cta.
Cuenta de cheques	0197752733	pesos	2			$4463028.60	( )
Cuenta de cheques	0197752970	pesos	2			$8535442.76	( )
Cuenta de cheques	0197753128	pesos	2			$1976850.86	( )
Cuenta de ahorros							( )
Depósitos a plazo							( )
Depósitos en grtía.							( )
Otros depósitos							( )
							( )

4.- La firma indicada en la referencia tenia a su cargo los saldos siguientes (incluyendo los documentos descontados con nuestro endoso)

CUENTAS DEUDORAS	Fecha de vencimiento	% de interés anual	SALDOS AL 31/12/2015	Se Acompaña Edo. de Cta.
Descuentos				( )
Préstamos directos				( )
Préstamos prendarios				( )
Créditos simples en cuenta corriente				( )
Créditos refaccionarios				( )
Créditos de habilitación o avío				( )
Cartera vencida				( )
				( )
				( )

5.- En nuestras cuentas de orden figuran los saldos siguientes, a la misma fecha indicada en el cuadro precedente :

Deudores por aval			( )
Apertura de crédito			( )
Depositante en valores	En garantía		( )
	En custodia		( )
	En administración		( )
Fideicomisos			( )
Remitentes de cobranza			( )

Bancomer Sucursal CR-5363 Sabinas, Coahuila

6.- Adicionalmente a la información anterior, manifestamos a ustedes que en nuestros registros aparecen los datos relacionados con la firma de referencia, al reverso.

NOMBRE DEL BANCO

FIRMA AUTORIZADA