PROMOTORA PARA EL DESARROLLO RURAL DE COAHUILA

PRODERCO

Congreso del Estado de Coahuila
Oficialía Mayor
25 FEB 2016
1219
RECIBIDO

Saltillo, Coah; a 24 de Febrero del 2016
PDR/JMV/DG/017/2016

DIP. JOSE MARIA FRAUSTRO SILLER
PRESIDENTE DE LA JUNTA DE GOBIERNO
DEL H. CONGRESO DEL ESTADO
PRESENTE.-

En cumplimiento de las leyes Orgánicas de la Administración Pública me permito anexar al presente la CUENTA PUBLICA DEL EJERCICIO 2015, de la entidad Paraestatal denominada Promotora para el desarrollo Rural de Coahuila.

PODER LEGISLATIVO
AUDITORÍA SUPERIOR
del Estado de Coahuila
Oficialía de Partes
26 FEB 2016
1230
Oficio ____ Original ____ Copia X
Anexo(s) ____ Original ____ Copia ____
Otros: Reemplazo 2 cds
La Auditoria Superior del Estado se reserva la facultad de verificar que la documentación recibida, corresponda a la ofrecida por el promovente.

*Estado de Situación Financiera al 31 de Diciembre de 2015 .

*Estado de actividades del 01 de enero al 31 de Diciembre de 2015.

*Estado de variación en la hacienda pública del 01 de enero al 31 de diciembre de 2015.

*Estado de cambios en la situación financiera del 01 de enero al 31 de diciembre de 2015.

*Estado de flujos de efectivo del 01 de enero al 31 de diciembre de 2015.

*Estado analítico del activo del 01 de enero al 31 de diciembre de 2015.

*Estado analítico de la deuda y otros pasivos del 01 de enero al 31 de diciembre de 2015.

* Pasivos contingentes al 31 de diciembre de 2015.

*Notas a los estados financieros de desglose, notas de memoria y de gestión administrativa.

*Balanza de comprobación del 01 de enero al 31 de Diciembre del 2015.

*Declaratoria del despacho externo.

*Estado analítico de ingresos, del que se deriva la presentación en clasificación económica, incluyendo los ingresos excedentes generados del 01 de enero al 31 de diciembre de 2015.

*Estado analítico del ingreso del que se derivara la presentación en clasificación por fuente de financiamiento, incluyendo los ingresos excedentes generados del 01 de enero al 31 de diciembre de 2015

Boulevard Alameda Zaragoza # 186 A un costado del Penal Varonil, Col. Al Poniente de la ciudad. C.P. 25113
Tel. 4-34-53-40 al 42. Saltillo, Coahuila de Zaragoza.

* Estado analítico del ingreso del que se derivara la presentación en clasificación por rubro de ingreso, incluyendo los ingresos excedentes generados del 01 de enero al 31 de diciembre de 2015

*Estado analítico del ejercicio del presupuesto de egresos del 01 de enero al 31 de diciembre de 2015, por clasificación administrativa

*Estado analítico del ejercicio del presupuesto de egresos del 01 de enero al 31 de diciembre de 2015, por clasificación económica

*Estado analítico del ejercicio del presupuesto de egresos del 01 de enero al 31 de diciembre de 2015, por clasificación por objeto del gasto

*Estado analítico del ejercicio del presupuesto de egresos del 01 de enero al 31 de diciembre de 2015, por clasificación funcional.

*No contamos con endeudamiento e intereses de la deuda.

*Gasto por categoría programática

* Programas y proyectos de inversión

* Indicadores de resultados

* El grado de cumplimiento de los objetivos contenidos en los planes y programas de conformidad con los indicadores aprobados en los presupuestos correspondientes.

*Los resultados de evaluación de desempeño

*La relación de bienes Muebles que comprenden el patrimonio

*La relación de bienes inmuebles que comprenden el patrimonio

*La relación de las cuentas bancarias productivas específicas, en las que se depositaron los recursos federales transferidos.

* reporte de los esquemas bursátiles y de cobertura financiera

* Información al respecto del ejercicio y destino del gasto federalizado, así como respecto al reintegro de los recursos federales no de vengados. (No aplica ya que no contamos con recursos federales)

*El informe sobre la situación que guardan los proyectos para prestación de servicios celebrados y licitados por la Dependencia. (No aplica ya que en el ejercicio 2015 no realizamos contratos ni licitaciones para proyectos de prestación de servicios)

*Base de datos del Sistema Integral de información Financiera.
a) respaldo de la información financiera
b) un respaldo de la información que contienen los sistemas de gestión y control de cobro de los ingresos
c) un respaldo de la información que contienen la información de nominas
d) un respaldo de la información que contiene los sistemas de gestión y control de las adquisiciones y de la obra publica

*El cuadernillo del informe de avance de gestión financiera en archivo digital en formato PDF

*Las caratulas de las conciliaciones bancarias al 31 de diciembre del 2015, correspondientes a las cuentas bancarias propiedad de la entidad.

* Las confirmaciones bancarias al 31 de diciembre del 2015, correspondientes a las cuentas bancarias propiedad de la entidad, entregadas por parte de la institución bancaria.

Sin más por el momento quedo de usted.

ATENTAMENTE

ING. JUAN MANUEL VILLARREAL VALDES
DIRECTOR GENERAL
DE PRODERCO

PROMOTORA PARA EL DESARROLLO
RURAL DE COAHUILA

PRODERCO

Cuenta Pública

Ejercicio 2015

PODER LEGISLATIVO
AUDITORÍA SUPERIOR
del Estado de Coahuila
Oficialía de Partes
26 FEB 2016
1230
Oficio ____ Original ____ Copia ✓
____ Anexo(s) ____ Original ____ Copia ____
Otros: Pengrystaas, 2 cd's
La Auditoria Superior del Estado se reserva la facultad de verificar que la documentación recibida, corresponda a la ofrecida por el promovente.

Boulevard Alameda Zaragoza # 186 A un costado del Penal Varonil, Col. Al Poniente de la ciudad. C.P. 25113
Tel. 4-34-53-40 al 42. Saltillo, Coahuila de Zaragoza.

Nombre del Ente Público: PROMOTORA PARA EL DESARROLLO RURAL DE COAHUILA

Estado de Situación Financiera

Al 31 DE DICIEMBRE de 2015 y 2014

ACTIVO	2015	2014
Activo Circulante		
Efectivo y Equivalentes	245,547.99	162,144.02
Derechos a Recibir Efectivo o Equivalentes	2,992,007.12	2,510,585.80
Derechos a Recibir Bienes o Servicios		24,535.54
Inventarios		
Almacenes		
Estimación por Pérdida o Deterioro de Activos Circulantes		
Otros Activos Circulantes		
Total de Activos Circulantes	*3,237,555.11*	*2,697,265.36*
Activo No Circulante		
Inversiones Financieras a Largo Plazo		
Derechos a Recibir Efectivo o Equivalentes a Largo Plazo		
Bienes Inmuebles, Infraestructura y Construcciones en Proceso		
Bienes Muebles	52,285,033.35	52,285,033.35
Activos Intangibles		
Depreciación, Deterioro y Amortización Acumulada de Bienes		
Activos Diferidos		
Estimación por Pérdida o Deterioro de Activos no Circulantes		
Otros Activos no Circulantes		
Total de Activos No Circulantes	*52,285,033.35*	*52,285,033.35*
Total del Activo	***55,522,588.46***	***54,982,298.71***

PASIVO	2015	2014
Pasivo Circulante		
Cuentas por Pagar a Corto Plazo	649,462.69	1,171,498.16
Documentos por Pagar a Corto Plazo		
Porción a Corto Plazo de la Deuda Pública a Largo Plazo		
Títulos y Valores a Corto Plazo		
Pasivos Diferidos a Corto Plazo		
Fondos y Bienes de Terceros en Garantía y/o Administración a Corto Plazo		
Provisiones a Corto Plazo		
Otros Pasivos a Corto Plazo		
Total de Pasivos Circulantes	649,462.69	1,171,498.16
Pasivo No Circulante		
Cuentas por Pagar a Largo Plazo		
Documentos por Pagar a Largo Plazo		
Deuda Pública a Largo Plazo		
Pasivos Diferidos a Largo Plazo		
Fondos y Bienes de Terceros en Garantía y/o en Administración a Largo Plazo		
Provisiones a Largo Plazo		
Total de Pasivos No Circulantes		
Total del Pasivo		
HACIENDA PÚBLICA/PATRIMONIO		
Hacienda Pública/Patrimonio Contribuido		
Aportaciones	70,081,172.51	70,081,172.51
Donaciones de Capital		
Actualización de la Hacienda Pública/Patrimonio		
Hacienda Pública/Patrimonio Generado		
Resultados del Ejercicio (Ahorro/Desahorro)	1,062,325.22	-946,563.57
Resultados de Ejercicios Anteriores	-16,190,123.09	-15,243,559.52
Revalúos		
Reservas		
Rectificaciones de Resultados de Ejercicios Anteriores	-80,248.87	-80,248.87
Exceso o Insuficiencia en la Actualización de la Hacienda Pública/Patrimonio		
Resultado por Posición Monetaria		
Resultado por Tenencia de Activos no Monetarios		
Total Hacienda Pública/Patrimonio	54,873,125.77	53,810,800.55
Total del Pasivo y Hacienda Pública/Patrimonio	55,522,588.46	54,982,298.71

Bajo protesta de decir verdad declaramos que los Estados Financieros y sus notas, son razonablemente correctos y son responsabilidad del emisor

ING. JUAN MANUEL VILLARREAL VALDES
DIRECTOR GENERAL DE PRODERCO

PROMOTORA PARA EL DESARROLLO RURAL DE COAHUILA

Estado de Actividades

Del 01 de ENERO al 31 de DICIEMBRE de 2015 y 2014

	2015	2014
INGRESOS Y OTROS BENEFICIOS		
Ingresos de la Gestión:	*7,461,856.37*	*1,545,698.21*
Impuestos		
Cuotas y Aportaciones de Seguridad Social		
Contribuciones de Mejoras		
Derechos		
Productos de Tipo Corriente		
Aprovechamientos de Tipo Corriente		
Ingresos por Venta de Bienes y Servicios	*7,461,856.37*	*1,545,698.21*
Ingresos no Comprendidos en las Fracciones de la Ley de Ingresos Causados en Ejercicios Fiscales Anteriores Pendientes de Liquidación o Pago		
Participaciones, Aportaciones, Transferencias, Asignaciones, Subsidios y Otras Ayudas	10,847,058.97	10,899,103.39
Participaciones y Aportaciones	*10,847,058.97*	*10,899,103.39*
Transferencia, Asignaciones, Subsidios y Otras Ayudas		
Otros Ingresos y Beneficios	348.79	213.89
Ingresos Financieros	348.79	213.89
Incremento por Variación de Inventarios		
Disminución del Exceso de Estimaciones por Pérdida o Deterioro u Obsolescencia		
Disminución del Exceso de Provisiones		
Otros Ingresos y Beneficios Varios		
Total de Ingresos y Otros Beneficios	***18,309,264.13***	***12,445,015.49***
GASTOS Y OTRAS PÉRDIDAS		
Gastos de Funcionamiento	17,246,938.91	13,391,579.06
Servicios Personales	10,929,980.76	10,899,103.39
Materiales y Suministros	5,298,649.56	1,878,746.06
Servicios Generales	1,018,308.59	613,729.61
Transferencia, Asignaciones, Subsidios y Otras Ayudas		
Transferencias Internas y Asignaciones al Sector Público		
Transferencias al Resto del Sector Público		
Subsidios y Subvenciones		
Ayudas Sociales		
Pensiones y Jubilaciones		
Transferencias a Fideicomisos, Mandatos y Contratos Análogos		
Transferencias a la Seguridad Social		
Donativos		
Transferencias al Exterior		
Participaciones y Aportaciones		
Participaciones		
Aportaciones		
Convenios		
Intereses, Comisiones y Otros Gastos de la Deuda Pública		
Intereses de la Deuda Pública		
Comisiones de la Deuda Pública		
Gastos de la Deuda Pública		
Costo por Coberturas		
Apoyos Financieros		
Otros Gastos y Pérdidas Extraordinarias		
Estimaciones, Depreciaciones, Deterioros, Obsolescencia y Amortizaciones		
Provisiones		
Disminución de Inventarios		
Aumento por Insuficiencia de Estimaciones por Pérdida o Deterioro y Obsolescencia		
Aumento por Insuficiencia de Provisiones		
Otros Gastos		
Inversión Pública		
Inversión Pública no Capitalizable		
Total de Gastos y Otras Pérdidas	*17,246,938.91*	*13,391,579.06*
Resultados del Ejercicio (Ahorro/Desahorro)	1,062,325.22	-946,563.57

Bajo protesta de decir verdad declaramos que los Estados Financieros y sus notas, son razonablemente correctos y son responsabilidad del emisor

ING. JUAN MANUEL VILLARREAL VALDES
DIRECTOR GENERAL DE PRODERCO

Nombre del Ente Público: PROMOTORA PARA EL DESARROLLO RURAL DE COAHUILA

Estado de Variación en la Hacienda Pública

Del 01 de ENERO al 31 de DICIEMBRE de 2015

Concepto	Hacienda Pública/ Patrimonio Contribuido	Hacienda Pública/ Patrimonio Generado de Ejercicio Anteriores	Hacienda Pública/ Patrimonio Generado del Ejercicio	Ajustes por Cambios de Valor	Total
Rectificaciones de Resultados de ejercicios Anteriores		-80,249			-80,249
Patrimonio Neto inicial Ajustado del Ejercicio					
Aportaciones	70,081,173				70,081,173
Donaciones de Capital					
Actualización de la Hacienda Pública/ Patrimonio			0		0
Variaciones de la Hacienda Pública/Patrimonio Neto del Ejercicio		**-16,190,123**			**-16,190,123**
Resultados del Ejercicio (Ahorro/Desahorro)		-946,564	0		-946,564
Resultados de Ejercicios Anteriores		-15,243,560	0		-15,243,560
Revalúos					
Reservas					
Hacienda Pública/ Patrimonio Neto Final del EJERCICIO 2014	**70,081,173**	**-16,270,372**	**0**		**53,810,801**
Cambios de la Hacienda Pública/Patrimonio Neto del Ejercicio 2015					
Aportaciones					
Donaciones de Capital					
Actualización de la Hacienda Pública/Patrimonio					
Variaciones de la Hacienda Pública/Patrimonio Neto del Ejercicio			**1,062,325**		**1,062,325**
Resultados del Ejercicio (Ahorro/Desahorro)			1,062,325		1,062,325
Resultados de Ejercicios Anteriores					0
Revalúos					
Reservas					
Saldo Neto en la Hacienda Pública/Patrimonio A DICIEMBRE 2015	**70,081,173**	**-16,270,372**	**1,062,325**		**54,873,126**

"Bajo protesta de decir verdad declaramos que los Estados Financieros y sus notas, son razonablemente correctos y son responsabilidad del emisor"

ING. JUAN MANUEL VILLARREAL VALDES

DIRECTOR GENERAL DE PRODERCO

PROMOTORA PARA EL DESARROLLO RURAL DE COAHUILA

Estado de Cambios en la Situación Financiera

Del 01 de ENERO al 31 de DICIEMBRE de 2015

	Origen	Aplicación
ACTIVO		
Activo Circulante		
Efectivo y Equivalentes		**83,403.97**
Derechos a Recibir Efectivo o Equivalentes		**481,421.32**
Derechos a Recibir Bienes o Servicios	**24,535.54**	
Inventarios		
Almacenes		
Estimación por Pérdida o Deterioro de Activos Circulantes		
Otros Activos Circulantes		
Activo No Circulante		
Inversiones Financieras a Largo Plazo		
Derechos a Recibir Efectivo o Equivalentes a Largo Plazo		
Bienes Inmuebles, Infraestructura y Construcciones en Proceso		
Bienes Muebles		
Activos Intangibles		
Depreciación, Deterioro y Amortización Acumulada de Bienes		
Activos Diferidos		
Estimación por Pérdida o Deterioro de Activos no Circulantes		
Otros Activos no Circulantes		
PASIVO		
Pasivo Circulante		
Cuentas por Pagar a Corto Plazo		**522,035.47**
Documentos por Pagar a Corto Plazo		
Porción a Corto Plazo de la Deuda Pública a Largo Plazo		
Títulos y Valores a Corto Plazo		
Pasivos Diferidos a Corto Plazo		
Fondos y Bienes de Terceros en Garantía y/o Administración a Corto Plazo		
Provisiones a Corto Plazo		
Otros Pasivos a Corto Plazo		
Pasivo No Circulante		
Cuentas por Pagar a Largo Plazo		
Documentos por Pagar a Largo Plazo		
Deuda Pública a Largo Plazo		
Pasivos Diferidos a Largo Plazo		
Fondos y Bienes de Terceros en Garantía y/o en Administración a Largo Plazo		
Provisiones a Largo Plazo		
HACIENDA PUBLICA/PATRIMONIO		
Hacienda Pública/Patrimonio Contribuido		
Aportaciones		
Donaciones de Capital		
Actualización de la Hacienda Pública/Patrimonio		
Hacienda Pública/Patrimonio Generado		
Resultados del Ejercicio (Ahorro/ Desahorro)	1,062,325.22	
Resultados de Ejercicios Anteriores		
Revalúos		
Reservas		
Rectificaciones de Resultados de Ejercicios Anteriores		
Exceso o Insuficiencia en la Actualización de la Hacienda Pública/Patrimonio		
Resultado por Posición Monetaria		
Resultado por Tenencia de Activos no Monetarios		

Bajo protesta de decir verdad declaramos que los Estados Financieros y sus notas, son razonablemente correctos y son responsabilidad del emisor

ING. JUAN MANUEL VILLARREAL VALDES
DIRECTOR GENERAL DE PRODERCO

PROMOTORA PARA EL DESARROLLO RURAL DE COAHUILA
Estado de Flujos de Efectivo
Del 01 de ENERO al 31 de DICIEMBRE de 2015 y 2014

Concepto	2015	2014
Flujos de Efectivo de las Actividades de Operación		
Origen	**18,309,264.13**	**12,445,015.00**
Impuestos		
Cuotas y Aportaciones de Seguridad Social		
Contribuciones de mejoras		
Derechos		
Productos de Tipo Corriente		
Aprovechamientos de Tipo Corriente		
Ingresos por Venta de Bienes y Servicios	7,461,856.37	1,545,698.00
Ingresos no Comprendidos en las Fracciones de la Ley de Ingresos Causados en Ejercicios Fiscales Anteriores Pendientes de Liquidación o Pago		
Participaciones y Aportaciones	10,847,058.97	10,899,103.00
Transferencias, Asignaciones y Subsidios y Otras Ayudas		
Otros Origenes de Operación	348.79	214.00
Aplicación	**17,246,938.91**	**13,391,579.00**
Servicios Personales	10,929,980.76	10,899,103.00
Materiales y Suministros	5,298,649.56	1,878,746.00
Servicios Generales	1,018,308.59	613,730.00
Transferencias Internas y Asignaciones al Sector Público		
Transferencias al resto del Sector Público		
Subsidios y Subvenciones		
Ayudas Sociales		
Pensiones y Jubilaciones		
Transferencias a Fideicomisos, Mandatos y Contratos Análogos		
Transferencias a la Seguridad Social		
Donativos		
Transferencias al Exterior		
Participaciones		
Aportaciones		
Convenios		
Otras Aplicaciones de Operación		
Flujos Netos de Efectivo por Actividades de Operación	***1,062,325.22***	***-946,564.00***
Flujos de Efectivo de las Actividades de Inversión		
Origen		
Bienes Inmuebles, Infraestructura y Construcciones en Proceso		
Bienes Muebles		
Otros Origenes de Inversión	24,535.54	1,183,820.00
Aplicación		
Bienes Inmuebles, Infraestructura y Construcciones en Proceso		
Bienes Muebles		6,900.00
Otras Aplicaciones de Inversión	1,003,456.79	74,000.00
Flujos Netos de Efectivo por Actividades de Inversión	***-978,921.25***	***1,102,920.00***
Flujo de Efectivo de las Actividades de Financiamiento		
Origen		
Endeudamiento Neto		
Interno		
Externo		
Otros Origenes de Financiamiento		
Aplicación		
Servicios de la Deuda		
Interno		
Externo		
Otras Aplicaciones de Financiamiento		
Flujos netos de Efectivo por Actividades de Financiamiento		
Incremento/Disminución Neta en el Efectivo y Equivalentes al Efectivo	***83,403.97***	***156,356.00***
Efectivo y Equivalentes al Efectivo al Inicio del Ejercicio	162,144.00	5,788.00
Efectivo y Equivalentes al Efectivo al Final del Ejercicio	***245,547.97***	***162,144.00***

Bajo protesta de decir verdad declaramos que los Estados Financieros y sus notas, son razonablemente correctos y son responsabilidad del emisor

ING. JUAN MANUEL VILLARREAL VALDES
DIRECTOR GENERAL DE PRODERCO

PROMOTORA PARA EL DESARROLLO RURAL DE COAHUILA

Estado Analítico del Activo

Del 01 de ENERO al 31 de DICIEMBRE de 2015

Concepto	Saldo Inicial 1	Cargos del Periodo 2	Abonos del Periodo 3	Saldo Final 4 (1+2-3)	Variación del Periodo (4-1)
ACTIVO					
Activo Circulante	2,697,265.36	45,705,745.32	45,165,455.57	3,237,555.11	540,289.75
Efectivo y Equivalentes	162,144.02	7,882,461.68	7,799,057.71	245,547.99	83,403.97
Derechos a Recibir Efectivo o Equivalentes	2,510,585.80	37,699,726.44	37,218,305.12	2,992,007.12	481,421.32
Derechos a Recibir Bienes o Servicios	24,535.54	123,557.20	148,092.74	0.00	-24,535.54
Inventarios					
Almacenes					
Estimación por Pérdida o Deterioro de Activos Circulantes					
Otros Activos Circulantes					
Activo No Circulante	52,285,033.35	0.00	0.00	52,285,033.35	0.00
Inversiones Financieras a Largo Plazo					
Derechos a Recibir Efectivo o Equivalentes a Largo Plazo					
Bienes Inmuebles, Infraestructura y Construcciones en Proceso					
Bienes Muebles	52,285,033.35	0.00	0.00	52,285,033.35	0.00
Activos Intangibles					
Depreciación, Deterioro y Amortización Acumulada de Bienes					
Activos Diferidos					
Estimación por Pérdida o Deterioro de Activos no Circulantes					
Otros Activos no Circulantes					

Bajo protesta de decir verdad declaramos que los Estados Financieros y sus notas, son razonablemente correctos y son responsabilidad del emisor

ING. JUAN MANUEL VILLARREAL VALDES
DIRECTOR GENERAL DE PRODERCO

PROMOTORA PARA EL DESARROLLO RURAL DE COAHUILA
Estado Analítico de la Deuda y Otros Pasivos
Del 01 de ENERO al 31 de DICIEMBRE de 2015

Denominación de las Deudas	Moneda de Contratación	Institución o País Acreedor	Saldo Inicial del Periodo	Saldo Final del Periodo
DEUDA PÚBLICA				
Corto Plazo				
Deuda Interna				
Instituciones de Crédito				
Títulos y Valores				
Arrendamientos Financieros				
Deuda Externa				
Organismos Financieros Internacionales				
Deuda Bilateral				
Títulos y Valores				
Arrendamientos Financieros				
Subtotal Corto Plazo				
Largo Plazo				
Deuda Interna				
Instituciones de Crédito				
Títulos y Valores				
Arrendamientos Financieros				
Deuda Externa				
Organismos Financieros Internacionales				
Deuda Bilateral				
Títulos y Valores				
Arrendamientos Financieros				
Subtotal Lago Plazo				
Otros Pasivos			1,171,498.16	649,462.69
Total Deuda y Otros Pasivos			**1,171,498.16**	**649,462.69**

Bajo protesta de decir verdad declaramos que los Estados Financieros y sus notas, son razonablemente correctos y son responsabilidad del emisor

ING. JUAN MANUEL VILLARREAL VALDES
DIRECTOR GENERAL DE PRODERCO

PROMOTORA PARA EL DESARROLLO RURAL DE COAHUILA

INFORME SOBRE PASIVOS CONTINGETES

DEL 01 DE ENERO AL 31 DE DICIEMBRE DEL 2015

CUENTA	CONCEPTO	IMPORTE
TOTAL PASIVO CONTINGENTE		0.00

AL CIERRE DEL EJERCICIO DEL 2015, LA PROMOTORA PARA EL DESARROLLO RURAL DE COAHUILA, NO CUENTA CON PASIVOS CONTINGENTES

BAJO PROTESTA DE DECIR VERDA, DECLARAMOS QUE LOS ESTADOS FINANCIEROS Y SUS NOTAS SON RAZONABLEMENTE CORRESCTOS Y RESPONSABILIDAD DEL EMISOR

ING. JUAN MANUEL VILLARREAL VALDES

DIRECTOR GENERAL DE PRODERCO

NOTAS A LOS ESTADOS FINANCIEROS
(Cifras en pesos)
PROMOTORA PARA EL DESARROLLO RURAL DE COAHUILA

a) NOTAS DE DESGLOSE.

I). NOTAS AL ESTADO DE SITUACIÓN FINANCIERA.
ACTIVO.

01.- EFECTIVO Y EQUIVALENTES.

Partida	Importe
Bancos Moneda Nacional	240,480.99
Depósitos en Garantía	5,067.00
Total	**245,547.99**

02.-DERECHOS A RECIBIR EFECTIVO Y EQUIVALENTES.

Partida	Importe
Clientes	980,248.10
Otros Deudores	67,168.44
Iva Acreditable	1,909,247.79
Deudores por fondos rotarios	32,842.79
Gastos a Comprobar	2,500.00
Total	**2,992,007.12**

3.-DERECHOS A RECIBIR BIENES O SERVICIOS.

Partida	Importe
Anticipos a Proveedores	0.00
Total	**0.00**

4.- Bienes Disponibles para su transformación o Consumo (Inventarios)

Esta nota no le aplica al ente público, ya que no realiza ningún proceso de transformación y/o elaboración de bienes.

5.- Bienes Disponibles para su Consumo dentro de la Cuenta de Alancen

Esta nota no le aplica al ente público, ya que no cuenta con almacen.

6.- Inversiones Financieras

Fideicomisos.

Esta nota no aplica al ente ya que no tiene fideicomisos

7.- Inversiones financieras
Esta nota no aplica al ente público ya que no tiene inversiones financieras

8.- BIENES MUEBLES, INMUEBLES E INTANGIBLES.

Partida	Importe
Terrenos	
Edificios No Residenciales	
Otros Bienes Inmuebles	
Muebles de Oficina y Estantería	358,903.92
Muebles excepto de Oficina y Estantería	
Equipo de Cómputo y Tecnologías de Información	177,049.43
Otros Mobiliario y Equipo de Administración	
Equipo y Aparatos Audiovisuales	
Artículos Deportivos	
Cámaras Fotográficas y de Video	
Otro Mobiliario y Equipo Educacional y Recreativo	
Automóviles y Camiones	11,230,511.84
Maquinaria y Equipo de construcción	40,476,304.16
Mobiliario y Equipo Industrial	
Sistemas de Aire Acondicionado	
Equipo de Comunicación y Telecomunicación	
Equipo de Generación Eléctrica, Aparatos y Accesorios Eléctricos	
Herramientas y Maquinas Herramientas	42,264.00
Otros Equipos	
Software	
Total	**52,285,033.35**

9.- Bienes Intangibles

Esta nota no aplica al ente público ya que no contamos con este tipo de bien.

10.- Estimaciones y deterioros

Esta nota no aplica al ente público, ya que no cuenta con registros en las cuentas aplicables.

11.- Otros Activos

Esta nota no le aplica al ente público, según su estado financiero reflejado.

12.- PASIVO.
CUENTAS POR PAGAR A CORTO PLAZO.

Partida	Importe	Venciomiento

Proveedores	211,836.11	Menor a 90 dias
Proveedores	304,744.28	Mayor a 365 dias
Acreedores Diversos	72,520.39	mayor A 365 dias
Anticipos de Clientes	60,361.00	Menor a 90 dias
Retención de isr e iva	.91	Mayor a 365 dias
Total	**649,462.69**	

13.- Recursos en Fondos de Bienes de Terceros

Esta nota no le aplica al ente público ya que no se cuenta con registros en las cuentas aplicables

14.- Pasivos Diferidos y Otros

Esta nota no le aplica al ente público ya que no se cuenta con registros en las cuentas aplicables

II). NOTAS AL ESTADO DE ACTIVIDADES.

INGRESOS DE GESTIÓN

15.- Participaciones, aportaciones, transferencias, asignaciones, Subsidios y Otras Ayudas

CONCEPTO DEL INGRESO	IMPORTE
PARTICIPACIONES Y APORTACIONES	10,847,058.97

16.- Otros Ingresos y Beneficios

Partida	Importe
Ingresos de venta de bienes o servicios	7,461,856.37
Ingresos Financieros	348.79
Total	**7,462,205.16**

GASTOS Y OTRAS PÉRDIDAS

GASTOS DE FUNCIONAMIENTO

17.- Servicios personales, Materiales y Suministros y Servicios Generales

Remuneraciones al Personal de Carácter Permanente	6,923,806.41
Remuneraciones al Personal de Carácter Transitorio	
Remuneraciones Adicionales y Especiales	1,697,653.67
Seguridad Social	
Otras Prestaciones Sociales y Económicas	1,956,727.86
Previsiones	
Pago de Estímulos a Servidores Públicos	351,792.82
TOTAL	10,929,980.76

Materiales de Administración, Emisión de Documentos y Artículos Oficiales	88,813.46
Alimentos y Utensilios	355,144.33

Materias Primas y Materiales de Producción y Comercialización	
Materiales y Artículos de Construcción y de Reparación	368,367.86
Productos Químicos, Farmacéuticos y de Laboratorio	3,435.00
Combustibles, Lubricantes y Aditivos	3,559,274.47
Vestuario, Blancos, Prendas de Protección y Artículos Deportivos	3,095.00
Materiales y Suministros Para Seguridad	
Herramientas, Refacciones y Accesorios Menores	920,519.44
Total	5,298,649.56

Servicios Básicos	83,389.24
Servicios de Arrendamiento	31,335.09
Servicios Profesionales, Científicos, Técnicos y Otros Servicios	268,896.12
Servicios Financieros, Bancarios y Comerciales	28,612.06
Servicios de Instalación, Reparación, Mantenimiento y Conservación	102,042.94
Servicios de Comunicación Social y Publicidad.	
Servicios de Traslado y Viáticos	14,006.89
Servicios Oficiales	3,143.50
Otros Servicios Generales	486,882.75
Total	1,018,308.59

III). NOTAS AL ESTADO DE VARIACIÓN EN LA HACIENDA PUBLICA.

18.-PATRIMONIO CONTRIBUIDO.

Partida	Importe
Patrimonio Anterior 2014	70,081,172.51
Aportaciones 2015	0.00
Patrimonio Contribuido Actual	**70,081,172.51**

19.- PATRIMONIO GENERADO.

Partida	Importe
Ahorro/Desahorro 2015	$1,062,325.22
Resultados de Ejercicios Anteriores 2014	-16,270,371.96
Patrimonio Generado Actual	**-15,208,046.74**

IV). NOTAS AL ESTADO DE FLUJOS DE EFECTIVO.

20.-EFECTIVO Y EQUIVALENTES.

Partida	2015	2014
Efectivo en Bancos/Tesorería	240,480.99	157,077.02
Depósitos en Fondos de Terceros	5,067.00	5,067.00
Total Efectivo y Equivalentes	**245,547.99**	**162,144.02**

21.-ADQUISICIONES DE BIENES MUEBLES E INMUEBLES.

Partida	Importe	Pagos en el Periodo
Terrenos		
Muebles de Oficina y Estantería		
Muebles excepto de Oficina y Estantería		
Equipo de Cómputo y Tecnologías de Información		
Otros Mobiliario y Equipo de Administración		
Equipo y Aparatos Audiovisuales		
Otro Mobiliario y Equipo Educacional y Recreativo		
Mobiliario y Equipo Industrial		
Equipo de Comunicación y Telecomunicación		
Software		
Total		

22.- Conciliación de los Flujos de Efectivo Netos de las Actividades de Operación y la cuenta de Ahorro/Desahorro antes de Rubros Extraordinarios

	2015	2014
Ahorro/Desahorro antes de rubros Extraordinarios	**$0.00**	**$0.00**
Movimientos de partidas (o rubros) que no afectan al efectivo.		
Depreciación	$0.00	$0.00
Amortización	$0.00	$0.00
Incrementos en las provisiones	$0.00	$0.00
Incremento en inversiones producido por revaluación	($0.00)	($0.00)
Ganancia/pérdida en venta de propiedad, planta y equipo	($0.00)	($0.00)
Incremento en cuentas por cobrar	($0.00)	($0.00)
Partidas extraordinarias	($0.00)	($0.00)

Esta nota no le aplica al ente público ya que no se cuenta con registros en las cuentas aplicables

23.- CONCILIACIÓN ENTRE LOS INGRESOS PRESUPUESTARIOS Y CONTABLES, ASÍ COMO ENTRE LOS EGRESOS PRESUPUESTARIOS Y LOS GASTOS CONTABLES.

PROMOTORA PARA EL DESARROLLO RURAL DE COAHILA **Conciliación entre los Ingresos Presupuestarios y Contables** **Correspondiente del 01 de Enero al 31 de Diciembre de 2015** **(Cifras en pesos)**		
1. Ingresos Presupuestarios		**18,309,264**
2. Más ingresos contables no presupuestarios		0
Incremento por variación de inventarios		
Disminución del exceso de estimaciones por pérdida o deterioro u obsolescencia		
Disminución del exceso de provisiones		
Otros ingresos y beneficios varios		
Otros ingresos contables no presupuestarios		
3. Menos ingresos presupuestarios no contables		0

Productos de capital		
Aprovechamientos capital		
Ingresos derivados de financiamientos		
Otros Ingresos presupuestarios no contables		
4. Ingresos Contables (4 = 1 + 2 - 3)		**18,309,264**

PROMOTORA PARA EL DESARROLLO RURAL DE COAHUILA
Conciliación entre los Egresos Presupuestarios y los Gastos Contables
Correspondiente del 01 de ENERO al 31 de Diciembre de 2015

1. Total de egresos (presupuestarios)		**17,246,938**
2. Menos egresos presupuestarios no contables		**0.00**
Mobiliario y equipo de administración		
Mobiliario y equipo educacional y recreativo		
Equipo e instrumental médico y de laboratorio		
Vehículos y equipo de transporte		
Equipo de defensa y seguridad		
Maquinaria, otros equipos y herramientas		
Activos biológicos		
Bienes inmuebles		
Activos intangibles		
Obra pública en bienes propios		
Acciones y participaciones de capital		
Compra de títulos y valores		
Inversiones en fideicomisos, mandatos y otros análogos		
Provisiones para contingencias y otras erogaciones especiales		
Amortización de la deuda publica		
Adeudos de ejercicios fiscales anteriores (ADEFAS)		
Otros Egresos Presupuestales No Contables		
3. Más Gasto Contables No Presupuestales		**0**
Estimaciones, depreciaciones, deterioros, obsolescencia y amortizaciones		
Provisiones		
Disminución de inventarios		
Aumento por insuficiencia de estimaciones por pérdida o deterioro u obsolescencia		
Aumento por insuficiencia de provisiones		
Otros Gastos		
Otros Gastos Contables No Presupuestales		
4. Total de Gasto Contable (4 = 1 - 2 + 3)		**17,246,938**

b) NOTAS DE MEMORIA.

Cuentas de orden

8	**CUENTAS DE ORDEN PRESUPUESTARIAS**	**0.00**	**144,302,492.32**	**144,302,492.32**	**0.00**
81	**Ley de Ingresos**	**0.00**	**36,623,718.68**	**36,623,718.68**	**0.00**
812	Ley de Ingresos por Ejecutar	0.00	18,314,803.34	0.00	-18,314,803.34
814	Ley de Ingresos Devengada	0.00	18,308,915.34	18,314,803.34	5,888.00
815	Ley de Ingresos Recaudada	0.00	0.00	18,308,915.34	18,308,915.34
82	**Presupuesto de Egresos**	**0.00**	**107,678,773.64**	**107,678,773.64**	**0.00**
821	Presupuesto de Egresos Aprobado	0.00	0.00	21,704,145.12	21,704,145.12
822	Presupuesto de Egresos por Ejercer	0.00	30,203,928.00	25,746,721.79	4,457,206.21
823	Presupuesto Modificado	0.00	8,499,782.88	8,499,782.88	0.00
824	Presupuesto de Egresos Comprometido	0.00	17,246,938.91	17,246,938.91	0.00
825	Presupuesto de Egresos Devengado	0.00	17,246,938.91	17,246,938.91	0.00
826	Presupuesto de Egresos Ejercido	0.00	17,246,938.91	17,234,246.03	12,692.88
827	Presupuesto de Egresos Pagado	0.00	17,234,246.03	0.00	17,234,246.03
			$144,302,492.32	**$144,302,492.32**	

c) NOTAS DE GESTIÓN ADMINISTRATIVA.

INTRODUCCION

La Promotora para el Desarrollo Rural de Coahuila es un Organismo Público Descentralizado de la Administración Pública Estatal, sectorizado a la Secretaria de Fomento Agropecuario, con personalidad jurídica y patrimonio propio:

OBJETO SOCIAL.

I. Apoyar, mediante la ejecución de las acciones que le competan, la política agropecuaria enmarcada
en el Plan Estatal de Desarrollo.
II. Elaborar y ejecutar, en el ámbito de su competencia, programas y acciones para el desarrollo de la Infraestructura silvoagropecuaria en la entidad.
III. Promover ante las instancias gubernamentales competentes, así como ante los sectores social y/o privado que correspondan, los mecanismos de coordinación, concertación y asociación necesarios para desarrollar el ámbito silvoagropecuario en el Estado

BASES DE PREPARACIÓN DE LOS ESTADOS FINANCIEROS.

Los estados financieros se preparan sobre la base de valor histórico original, conforme a las políticas contables de las entidades gubernamentales del estado. No reconoce los efectos de la inflación en la información financiera, de acuerdo con las normas de información financiera emitidas por el Consejo Mexicano para la Investigación y Desarrollo de Normas de Información Financiera.

POLITICAS DE CONTABILIDAD SIGNIFICATIVAS

La Promotora no es contribuyente del Impuesto Sobre la Renta, conforme al Título III de la Ley de la materia. Sin embargo, tiene la obligación de retener y entender dicho impuesto y exigir documentación que reúna los requisitos fiscales para su deducción en el Impuesto Sobre la Renta cuando haga pagos a terceros que estén obligados a ello. En los términos de la Ley de referencia causara dicho impuesto a la tasa del 30% sobre las erogaciones que efectué y que no sean deducibles por no reunir los requisitos previstos en la multicitada ley.

De conformidad con el artículo 32-A, de la fracción IV, del Código Fiscal de la Federación, los Organismos Públicos Descentralizados de la Administración Publica Federal, Estatal y Municipal para el ejercicio 2013, estrían obligados a dictaminar sus estados financieros por contador público. Sin embargo, mediante resolución miscelánea del 28 de diciembre de 2012, en su numeral I.2.15.3 quedo establecido que los organismos descentralizados que no tuvieran actividad con fines lucrativos, quedarían exentos de dicha obligación.

Estas notas forman parte integrante de los estados financieros.

Bajo protesta de decir verdad, declaramos que los estados financieros y sus notas son razonablemente correctos y son responsabilidad del emisor.

ING. JUAN M. VILLARREAL VALDES
DIRECTOR GENERAL

PROMOTORA PARA EL DESARROLLO RURAL DE COAHUILA

PRODERCO S.I.I.A.P.

Balanza de Comprobación

Del 1 de mes de enero al 31 de mes de diciembre de 2015

Nivel 6

CUENTA	DESCRIPCIÓN	SALDO INICIAL	DEBE	HABER	SALDO FINAL
1	ACTIVO	54,982,298.71	45,705,745.32	45,165,455.57	55,522,588.46
11	ACTIVO CIRCULANTE	2,697,265.36	45,705,745.32	45,165,455.57	3,237,555.11
111	Efectivo y Equivalentes	162,144.02	7,882,461.68	7,799,057.71	245,547.99
1112	Bancos/Tesorería	157,077.02	7,882,461.68	7,799,057.71	240,480.99
11121	Bancos Moneda Nacional	157,077.02	7,882,461.68	7,799,057.71	240,480.99
1112105	Bancos Moneda Nacional - CUENTAS BANCARIAS	157,077.02	7,882,461.68	7,799,057.71	240,480.99
1116	Depósitos de Fondos de Terceros	5,067.00	0.00	0.00	5,067.00
11161	Depósitos en Garantía	5,067.00	0.00	0.00	5,067.00
1116112	Depósitos en Garantía - PROVEEDORES	5,067.00	0.00	0.00	5,067.00
112	Derechos a Recibir Efectivo o Equivalentes	2,510,585.80	37,699,726.44	37,218,305.12	2,992,007.12
1122	Cuentas por Cobrar a Corto Plazo	930,712.09	25,782,547.71	25,733,011.70	980,248.10
11221	Cuentas por Cobrar por Venta de Bienes y Prestación de Servicios	930,712.09	7,467,744.37	7,418,208.36	980,248.10
1122120	Cuentas por Cobrar por Venta de Bienes y Prestación de Servicios - CLIENTES	930,712.09	7,467,744.37	7,418,208.36	980,248.10
11229	Otras Cuentas por Cobrar	0.00	18,314,803.34	18,314,803.34	0.00
112291	Otras cuentas por Cobrar por Participaciones	0.00	10,847,058.97	10,847,058.97	0.00
112293	Otras Cuentas por Cobrar	0.00	7,467,744.37	7,467,744.37	0.00
1123	Deudores Diversos por Cobrar a Corto Plazo	0.00	11,053,191.11	10,983,522.67	69,668.44
11239	Otros Deudores Diversos por Cobrar a CP	0.00	11,053,191.11	10,983,522.67	69,668.44
112392	GASTOS A COMPROBAR	0.00	56,041.91	53,541.91	2,500.00
112397	OTROS DEUDORES	0.00	10,997,149.20	10,929,980.76	67,168.44
1125	Deudores por Anticipos de la Tesorería a Corto Plazo	7,000.00	27,842.79	2,000.00	32,842.79

ING. JUAN MANUEL VILLARREAL VALDES

PROMOTORA PARA EL DESARROLLO RURAL DE COAHUILA

Balanza de Comprobación

Del 1 de mes de enero al 31 de mes de diciembre de 2015

PRODERCO S.I.I.A.P.

Nivel 6

CUENTA	DESCRIPCIÓN	SALDO INICIAL	DEBE	HABER	SALDO FINAL
11251	**Deudores por Fondos Rotatorios**	**7,000.00**	**27,842.79**	**2,000.00**	**32,842.79**
1125108	Deudores por Fondos Rotatorios - EMPLEADOS	7,000.00	27,842.79	2,000.00	32,842.79
1126	**Préstamos Otorgados a Corto Plazo**	**0.00**	**7,000.00**	**7,000.00**	**0.00**
11262	**Préstamos Otorgados a CP al Sector Privado**	**0.00**	**7,000.00**	**7,000.00**	**0.00**
1126208	Préstamos Otorgados a CP al Sector Privado - EMPLEADOS	0.00	7,000.00	7,000.00	0.00
1129	**Otros Derechos a Recibir Efectivo o Equivalentes a Corto Plazo**	**1,572,873.71**	**829,144.83**	**492,770.75**	**1,909,247.79**
11293	**Creditos Fiscales**	**1,572,873.71**	**829,144.83**	**492,770.75**	**1,909,247.79**
112932	Iva acreditable 16%	449,809.88	829,144.83	492,770.75	786,183.96
112933	IVA Acreditable 15%	1,119,255.91	0.00	0.00	1,119,255.91
112934	IVA Acreditable 10%	3,807.92	0.00	0.00	3,807.92
113	**Derechos a Recibir Bienes o Servicios**	**24,535.54**	**123,557.20**	**148,092.74**	**0.00**
1131	**Anticipo a Proveedores por Adquisición de Bienes y Prestación de Servicios a Corto Plazo**	**24,535.54**	**123,557.20**	**148,092.74**	**0.00**
113112	**Anticipo a Proveedores por Adquisición de Bienes y Prestación de Servicios a Corto Plazo - PROVEEDORES**	**24,535.54**	**123,557.20**	**148,092.74**	**0.00**
113112	PR00167 SERVICIO CERRO DEL PUEBLO, S.A. DE C.V.	0.00	22,198.00	22,198.00	0.00
113112	PR00231 ADITIVOS, LUBRICANTES Y GRASAS DE COAHUILA S. A.	4,535.54	0.00	4,535.54	0.00
113112	PR00234 TIENDAS WAL-MART S. DE R.L. DE C.V	0.00	40,040.00	40,040.00	0.00
113112	PR00296 SUMINISTRADORA DE LLANTAS LA SALTILLENSE, S.A. DE C.V.	0.00	17,956.80	17,956.80	0.00
113112	PR00385 PEDRO ANTONIO RIVAS ARREDONDO	20,000.00	18,280.00	38,280.00	0.00
113112	PR00396 MATERIALES Y FERRETERA VELFAB SA DE CV	0.00	2,300.00	2,300.00	0.00
113112	PR00413 AUTOMOTRIZ DE MONCLOVA SA DE CV	0.00	4,222.40	4,222.40	0.00
113112	PR00428 JOSE CREUZ GONZALEZ HERNANDEZ	0.00	18,560.00	18,560.00	0.00

ING. JUAN MANUEL VILLARREAL VALDES

PROMOTORA PARA EL DESARROLLO RURAL DE COAHUILA

Balanza de Comprobación

Del 1 de mes de enero al 31 de mes de diciembre de 2015

Nivel 6

CUENTA	DESCRIPCIÓN	SALDO INICIAL	DEBE	HABER	SALDO FINAL
12	ACTIVO NO CIRCULANTE	52,285,033.35	0.00	0.00	52,285,033.35
124	Bienes Muebles	52,285,033.35	0.00	0.00	52,285,033.35
1241	Mobiliario y Equipo de Administración	535,953.35	0.00	0.00	535,953.35
12411	Muebles de Oficina y Estantería	358,903.92	0.00	0.00	358,903.92
12411	Muebles de Oficina y Estantería	358,903.92	0.00	0.00	358,903.92
12413	Equipo de Cómputo y de Tecnologías de la Información	177,049.43	0.00	0.00	177,049.43
12413	Equipo de Cómputo y de Tecnologías de la Información	177,049.43	0.00	0.00	177,049.43
1244	Equipo de Transporte	11,230,511.84	0.00	0.00	11,230,511.84
12441	Automóviles y Camiones	11,230,511.84	0.00	0.00	11,230,511.84
12441	Automóviles y Camiones	11,230,511.84	0.00	0.00	11,230,511.84
1246	Maquinaria, Otros Equipos y Herramientas	40,518,568.16	0.00	0.00	40,518,568.16
12463	Maquinaria y Equipo de Construcción	40,476,304.16	0.00	0.00	40,476,304.16
12463	Maquinaria y Equipo de Construcción	40,476,304.16	0.00	0.00	40,476,304.16
12467	Herramientas y Máquinas-Herramienta	42,264.00	0.00	0.00	42,264.00
12467	Herramientas y Máquinas-Herramienta	42,264.00	0.00	0.00	42,264.00
2	PASIVO	1,171,498.16	8,936,550.73	8,414,515.26	649,462.69
21	PASIVO CIRCULANTE	1,171,498.16	8,936,550.73	8,414,515.26	649,462.69
211	Cuentas por Pagar a Corto Plazo	442,619.37	7,887,102.12	7,661,037.24	216,554.49
2112	Proveedores por Pagar a Corto Plazo	442,619.37	7,457,865.38	7,231,800.50	216,554.49
21121	Deudas por Adquisición de Bienes y Contratación de Servicios por Pagar a CP	429,896.99	7,428,357.38	7,210,296.50	211,836.11

ING. JUAN MANUEL VILLARREAL VALDES

PROMOTORA PARA EL DESARROLLO RURAL DE COAHUILA

PRODERCO S.I.I.A.P.

Balanza de Comprobación

Del 1 de mes de enero al 31 de mes de diciembre de 2015

Nivel 6

CUENTA	DESCRIPCIÓN	SALDO INICIAL	DEBE	HABER	SALDO FINAL
2112108	Deudas por Adquisición de Bienes y Contratación de Servicios por Pagar a CP - EMPLEADOS	2,248.72	294,061.72	294,348.67	2,535.67
2112112	Deudas por Adquisición de Bienes y Contratación de Servicios por Pagar a CP - PROVEEDORES	427,648.27	7,134,295.66	6,915,947.83	209,300.44
21122	**Deudas por Adquisición de Bienes Inmuebles, Muebles e Intangibles por pagar a CP**	**8,004.00**	**16,008.00**	**8,004.00**	**0.00**
2112212	Deudas por Adquisición de Bienes Inmuebles, Muebles e Intangibles por pagar a CP - PROVEEDORES	8,004.00	16,008.00	8,004.00	0.00
21129	**Otras Deudas Comerciales por Pagar a CP**	**4,718.38**	**13,500.00**	**13,500.00**	**4,718.38**
2112912	Otras Deudas Comerciales por Pagar a CP - PROVEEDORES	4,718.38	13,500.00	13,500.00	4,718.38
2119	**Otras Cuentas por Pagar a Corto Plazo**	**0.00**	**429,236.74**	**429,236.74**	**0.00**
21191	**Fondos Rotatorios por Pagar a CP**	**0.00**	**83,884.70**	**83,884.70**	**0.00**
2119108	Fondos Rotatorios por Pagar a CP - EMPLEADOS	0.00	83,884.70	83,884.70	0.00
21193	**Anticipos por Pagar a CP**	**0.00**	**123,557.20**	**123,557.20**	**0.00**
2119312	Anticipos por Pagar a CP - PROVEEDORES	0.00	123,557.20	123,557.20	0.00
21194	**Cuentas por Pagar por Préstamos Otorgados**	**0.00**	**7,000.00**	**7,000.00**	**0.00**
2119408	Cuentas por Pagar por Préstamos Otorgados - EMPLEADOS	0.00	7,000.00	7,000.00	0.00
21199	**Otras cuentas por Pagar a CP**	**0.00**	**214,794.84**	**214,794.84**	**0.00**
2119906	Otras cuentas por Pagar a CP - DEPENDENCIAS EXTERNAS	0.00	150,090.23	150,090.23	0.00
2119912	Otras cuentas por Pagar a CP - PROVEEDORES	0.00	64,704.61	64,704.61	0.00
218	**CUENTAS POR PAGAR ACUMULADAS**	**728,878.79**	**1,049,448.61**	**753,478.02**	**432,908.20**
2184	**OTRAS RETENCIONES**	**0.91**	**5,888.00**	**5,888.00**	**0.91**
21841	**RETENCIONES FISCALES A TERCEROS**	**0.91**	**5,888.00**	**5,888.00**	**0.91**
218412	RETENCION ISR HONORARIOS	0.85	0.00	0.00	0.85
218414	I.V.A. por Pagar	0.00	5,888.00	5,888.00	0.00

ING. JUAN MANUEL VILLARREAL VALDES

PROMOTORA PARA EL DESARROLLO RURAL DE COAHUILA

PRODERCO S.C.L.A.P.

Balanza de Comprobación

Del 1 de mes de enero al 31 de mes de diciembre de 2015

Nivel 6

CUENTA	DESCRIPCIÓN	SALDO INICIAL	DEBE	HABER	SALDO FINAL
218415	RETENCION IVA TRANSPORTISTAS	0.06	0.00	0.00	0.06
2186	**OTRAS CUENTAS POR PAGAR ACUMULADAS**	**726,760.51**	**1,043,475.61**	**747,102.00**	**430,386.90**
21868	**CUENTAS ACUMULADAS PROV. INV. PUBLICA ACREED. (DETALLE)**	**434,730.51**	**64,704.61**	**0.00**	**370,025.90**
2186812	CUENTAS ACUMULADAS PROV INV. PUBLICA ACREED. (DETALLE) - PROVEEDORES	364,730.51	64,704.61	0.00	300,025.90
2186838	CUENTAS ACUMULADAS PROV INV. PUBLICA ACREED. (DETALLE) - ACREDORES DIVERSOS	70,000.00	0.00	0.00	70,000.00
21869	**CUENTAS ACUMULADAS DE ANTICIPOS A CLIENTES**	**292,030.00**	**978,771.00**	**747,102.00**	**60,361.00**
2186920	CUENTAS ACUMULADAS DE ANTICIPOS A CLIENTES - CLIENTES	292,030.00	978,771.00	747,102.00	60,361.00
2187	**DIFERENCIA EN COMPROBACION**	**2,117.37**	**85.00**	**488.02**	**2,520.39**
2187	DIFERENCIA EN COMPROBACION	2,117.37	85.00	488.02	2,520.39
3	**HACIENDA PÚBLICA/ PATRIMONIO**	**53,810,800.55**	**17,246,938.91**	**18,309,264.13**	**54,873,125.77**
31	**Patrimonio Contribuido**	**70,081,172.51**	**0.00**	**0.00**	**70,081,172.51**
311	**Aportaciones**	**70,081,172.51**	**0.00**	**0.00**	**70,081,172.51**
311	Aportaciones	70,081,172.51	0.00	0.00	70,081,172.51
32	**Patrimonio Generado**	**-16,270,371.96**	**17,246,938.91**	**18,309,264.13**	**-15,208,046.74**
321	**Resultados del Ejercicio: (Ahorro/ Desahorro)**	**0.00**	**17,246,938.91**	**18,309,264.13**	**1,062,325.22**
321	Resultados del Ejercicio: (Ahorro/ Desahorro)	0.00	17,246,938.91	18,309,264.13	1,062,325.22
322	**Resultados de Ejercicios Anteriores**	**-16,190,123.09**	**0.00**	**0.00**	**-16,190,123.09**
322	Resultados de Ejercicios Anteriores	-16,190,123.09	0.00	0.00	-16,190,123.09
325	**Rectificaciones de Resultados de Ejercicios Anteriores**	**-80,248.87**	**0.00**	**0.00**	**-80,248.87**

ING. JUAN MANUEL VILLARREAL VALDES

PROMOTORA PARA EL DESARROLLO RURAL DE COAHUILA

PRODERCO S.I.A.P.

Balanza de Comprobación

Del 1 de mes de enero al 31 de mes de diciembre de 2015

Nivel 6

CUENTA	DESCRIPCIÓN	SALDO INICIAL	DEBE	HABER	SALDO FINAL
3252	**Cambios por Errores Contables**	**-80,248.87**	**0.00**	**0.00**	**-80,248.87**
3252	Cambios por Errores Contables	-80,248.87	0.00	0.00	-80,248.87
4	**INGRESOS**	**0.00**	**18,309,264.13**	**18,309,264.13**	**0.00**
41	**Ingresos de Gestión**	**0.00**	**7,461,856.37**	**7,461,856.37**	**0.00**
417	**Ingresos por Venta de Bienes y Servicios**	**0.00**	**7,461,856.37**	**7,461,856.37**	**0.00**
4174	**Ingresos de Operación de Entidades Paraestatales Empresariales y no Financieras**	**0.00**	**7,461,856.37**	**7,461,856.37**	**0.00**
4174	Ingresos de Operación de Entidades Paraestatales Empresariales y no Financieras	0.00	7,461,856.37	7,461,856.37	0.00
42	**Participaciones, Aportaciones, Transferencias, Asignaciones, Subsidios y Otras Ayudas**	**0.00**	**10,847,058.97**	**10,847,058.97**	**0.00**
421	**Participaciones y Aportaciones**	**0.00**	**10,847,058.97**	**10,847,058.97**	**0.00**
4211	**Participaciones**	**0.00**	**10,847,058.97**	**10,847,058.97**	**0.00**
4211	Participaciones	0.00	10,847,058.97	10,847,058.97	0.00
43	**Otros Ingresos**	**0.00**	**348.79**	**348.79**	**0.00**
431	**Ingresos Financieros**	**0.00**	**348.79**	**348.79**	**0.00**
4319	**Otros Ingresos financieros**	**0.00**	**348.79**	**348.79**	**0.00**
4319	Otros Ingresos financieros	0.00	348.79	348.79	0.00
5	**GASTOS Y OTRAS PÉRDIDAS**	**0.00**	**17,246,938.91**	**17,246,938.91**	**0.00**
51	**Gastos de Funcionamiento**	**0.00**	**17,246,938.91**	**17,246,938.91**	**0.00**
511	**Servicios Personales**	**0.00**	**10,929,980.76**	**10,929,980.76**	**0.00**

ING. JUAN MANUEL VILLARREAL VALDES

PROMOTORA PARA EL DESARROLLO RURAL DE COAHUILA

PRODERCO S.A.P.I. de C.V.

Balanza de Comprobación

Del 1 de mes de enero al 31 de mes de diciembre de 2015

Nivel 6

CUENTA	DESCRIPCIÓN	SALDO INICIAL	DEBE	HABER	SALDO FINAL
5111	**Remuneraciones al Personal de carácter Permanente**	**0.00**	**6,923,806.41**	**6,923,806.41**	**0.00**
5111	Remuneraciones al Personal de carácter Permanente	0.00	6,923,806.41	6,923,806.41	0.00
5113	**Remuneraciones Adicionales y Especiales**	**0.00**	**1,697,653.67**	**1,697,653.67**	**0.00**
5113	Remuneraciones Adicionales y Especiales	0.00	1,697,653.67	1,697,653.67	0.00
5115	**Otras prestaciones sociales y económicas**	**0.00**	**1,956,727.86**	**1,956,727.86**	**0.00**
5115	Otras prestaciones sociales y económicas	0.00	1,956,727.86	1,956,727.86	0.00
5117	**Pago de estímulos a servidores públicos**	**0.00**	**351,792.82**	**351,792.82**	**0.00**
5117	Pago de estímulos a servidores públicos	0.00	351,792.82	351,792.82	0.00
512	**Materiales y Suministros**	**0.00**	**5,298,649.56**	**5,298,649.56**	**0.00**
5121	**Materiales de Administración, Emisión de Documentos y Artículos Oficiales**	**0.00**	**88,813.46**	**88,813.46**	**0.00**
5121	Materiales de Administración, Emisión de Documentos y Artículos Oficiales	0.00	88,813.46	88,813.46	0.00
5122	**Alimentos y Utensilios**	**0.00**	**355,144.33**	**355,144.33**	**0.00**
5122	Alimentos y Utensilios	0.00	355,144.33	355,144.33	0.00
5124	**Materiales y Artículos de Construcción y de Reparación**	**0.00**	**368,367.86**	**368,367.86**	**0.00**
5124	Materiales y Artículos de Construcción y de Reparación	0.00	368,367.86	368,367.86	0.00
5125	**Productos Químicos, Farmacéuticos y de Laboratorio**	**0.00**	**3,435.00**	**3,435.00**	**0.00**
5125	Productos Químicos, Farmacéuticos y de Laboratorio	0.00	3,435.00	3,435.00	0.00
5126	**Combustibles, Lubricantes y Aditivos**	**0.00**	**3,559,274.47**	**3,559,274.47**	**0.00**
5126	Combustibles, Lubricantes y Aditivos	0.00	3,559,274.47	3,559,274.47	0.00
5127	**Vestuario, Blancos, Prendas de Protección y Artículos Deportivos**	**0.00**	**3,095.00**	**3,095.00**	**0.00**
5127	Vestuario, Blancos, Prendas de Protección y Artículos Deportivos	0.00	3,095.00	3,095.00	0.00

ING. JUAN MANUEL VILLARREAL VALDES

PROMOTORA PARA EL DESARROLLO RURAL DE COAHUILA

PRODERCO S.C.L.A.P.

Balanza de Comprobación

Del 1 de mes de enero al 31 de mes de diciembre de 2015

Nivel 6

CUENTA	DESCRIPCIÓN	SALDO INICIAL	DEBE	HABER	SALDO FINAL
5129	**Herramientas, Refacciones y Accesorios Menores**	**0.00**	**920,519.44**	**920,519.44**	**0.00**
5129	Herramientas, Refacciones y Accesorios Menores	0.00	920,519.44	920,519.44	0.00
513	**Servicios Generales**	**0.00**	**1,018,308.59**	**1,018,308.59**	**0.00**
5131	**Servicios Básicos**	**0.00**	**83,389.24**	**83,389.24**	**0.00**
5131	Servicios Básicos	0.00	83,389.24	83,389.24	0.00
5132	**Servicios de Arrendamiento**	**0.00**	**31,335.09**	**31,335.09**	**0.00**
5132	Servicios de Arrendamiento	0.00	31,335.09	31,335.09	0.00
5133	**Servicios Profesionales, Científicos y Técnicos y Otros Servicios**	**0.00**	**268,896.12**	**268,896.12**	**0.00**
5133	Servicios Profesionales, Científicos y Técnicos y Otros Servicios	0.00	268,896.12	268,896.12	0.00
5134	**Servicios Financieros, Bancarios y Comerciales**	**0.00**	**28,612.06**	**28,612.06**	**0.00**
5134	Servicios Financieros, Bancarios y Comerciales	0.00	28,612.06	28,612.06	0.00
5135	**Servicios de Instalación, Reparación, Mantenimiento y Conservación**	**0.00**	**102,042.94**	**102,042.94**	**0.00**
5135	Servicios de Instalación, Reparación, Mantenimiento y Conservación	0.00	102,042.94	102,042.94	0.00
5137	**Servicios de Traslado y Viáticos**	**0.00**	**14,006.89**	**14,006.89**	**0.00**
5137	Servicios de Traslado y Viáticos	0.00	14,006.89	14,006.89	0.00
5138	**Servicios Oficiales**	**0.00**	**3,143.50**	**3,143.50**	**0.00**
5138	Servicios Oficiales	0.00	3,143.50	3,143.50	0.00
5139	**Otros Servicios Generales**	**0.00**	**486,882.75**	**486,882.75**	**0.00**
5139	Otros Servicios Generales	0.00	486,882.75	486,882.75	0.00

ING. JUAN MANUEL VILLARREAL VALDES

PROMOTORA PARA EL DESARROLLO RURAL DE COAHUILA

PRODERCO S.I.I.A.F.

Balanza de Comprobación

Del 1 de mes de enero al 31 de mes de diciembre de 2015

Nivel 6

CUENTA	DESCRIPCIÓN	SALDO INICIAL	DEBE	HABER	SALDO FINAL
	TOTAL BALANCE		$107,445,438.00	$107,445,438.00	

ING. JUAN MANUEL VILLARREAL VALDES

Ramos Rada y Asociados, S.C.

ASOCIADOS

CONTADORES PÚBLICOS Y AUDITORES

Saltillo Coahuila., a 18 de Febrero del 2016

SECRETARIA DE FISCALIZACION Y RENDICION DE CUENTAS
C. LIC. C. JORGE EDUARDO VERASTEGUI SAUCEDO
P R E S E N T E.-

He examinado los estados de situación financiera de **PROMOTORA PARA EL DESARROLLO RURAL DE COAHUILA,** organismo público descentralizado del Gobierno del Estado de Coahuila al 31 de Diciembre del 2015 y los estados de variaciones en el patrimonio y los estados de flujos de efectivo, por el período del 1 de Enero al 31 de Diciembre 2015. Dichos estados financieros son responsabilidad de la administración del Instituto. Mi responsabilidad consiste en expresar una opinión sobre los mismos con base a la auditoría realizada.

Mi examen fue realizado de acuerdo con las Normas y Procedimientos de Auditoria y normas para atestiguar, emitidos por el Instituto Mexicano de Contadores Públicos, A.C., las cuales requieren que la auditoria sea planeada y realizada de tal manera que permita obtener una seguridad razonable de que los Estados Financieros no contienen errores importantes, y de que están preparados, en caso como el presente, de acuerdo con las políticas contables aplicables a entidades gubernamentales. La auditoría consiste en el examen, con la base en pruebas selectivas, de la evidencia que soporta las cifras y revelaciones de los estados financieros; asimismo, incluye la evaluación de las Normas de Información Financiera utilizadas, de las estimaciones significativas efectuadas por la administración y de la presentación de los Estados Financieros tomados en su conjunto. Considero que mis exámenes proporcionan una base razonable para sustentar mi opinión.

Los Estados Financieros que se acompañan fueron sobre la base de lo devengado, en congruencia con las prácticas contables aplicables a entidades.

ASOCIADOS

Opinión

En mi opinión, los estados financieros antes mencionados presentan razonablemente, en todos los aspectos importantes, la situación financiera de **PROMOTORA PARA EL DESARROLLO RURAL DE COAHUILA del 1º de Enero al 31 de Diciembre del 2015.**

RAMOS RADA Y ASOCIADOS, S.C.

C.P. Eduardo Zermeño Rocha
Asociado

PROL. MARIANO ABASOLO NTE. No. 3565 PLANTA ALTA FRACC. ALPES
TELS. (844) 416 39 79, 439 37 46 Y 439 18 00 C.P. 25270 SALTILLO, COAHUILA

PROMOTORA PARA EL DESARROLLO RURAL DE COAHUILA
Estado Analítico de Ingresos
Del 01 de ENERO al 31 de DICIEMBRE de 2015

Clasificación Económica	Ingreso					Diferencia
	Estimado	Ampliaciones y Reducciones	Modificado	Devengado	Recaudado	
	1	2	(3= 1 + 2)	4	5	(6= 5 - 1)
Impuestos			0			0
Cuotas y Aportaciones de Seguridad Social			0			0
Contribuciones de Mejoras			0			0
Derechos			0			0
Productos	0	0	0	0	0	0
Corriente			0			0
Capital			0			0
Aprovechamientos	0	0	0	0	0	0
Corriente			0			0
Capital			0			0
Venta de establecimientos de mercado	16979970	-9518114	7461856	7461856	7145609	-9834361
Participaciones y Aportaciones	10808693	38366	10847059	10847059	10847059	38366
Transferencias, Asignaciones, Subsidios y Otras Ayudas			0			0
Ingresos Derivados de Financiamientos	0	349	349	349	349	349
	27788663	-9479399	18309264	18309264	17993017	-9795647
				Ingresos excedentes		

Bajo protesta de decir verdad declaramos que los Estados Financieros y sus notas son razonablemente correctos y responsabilidad del emisor

ING. JUAN MANUEL VILLARREAL VALDES
DIRECTOR GENERAL

PROMOTORA PARA EL DESARROLLO RURAL DE COAHUILA.
Estado Analítico de Ingresos
Del 01 de ENERO al 31 de DICIEMBRE de 2015

Estado Analítico de Ingresos Por Fuente de Financiamiento	Ingreso					Diferencia
	Estimado	Ampliaciones y Reducciones	Modificado	Devengado	Recaudado	
	1	2	(3= 1 + 2)	4	5	(6= 5 - 1)
Ingresos del Gobierno	10,808,693.00	38,366.00	10,847,059.00	10,847,059.00	10,847,059.00	38,366.00
Impuestos						
Contribuciones de Mejoras						
Derechos						
Productos						
Corriente						
Capital						
Aprovechamientos						
Corriente						
Capital						
Participaciones y Aportaciones	10,808,693.00	38,366.00	10,847,059.00	10,847,059.00	10,847,059.00	38,366.00
Transferencias, Asignaciones, Subsidios y Otras Ayudas						
Ingresos de Organismos y Empresas	16,979,970.00	-9,518,114.00	7,461,856.00	7,461,856.00	7,145,609.00	-9,834,361.00
Cuotas y Aportaciones de Seguridad Social						
Ingresos por Ventas de Bienes y Servicios	16,979,970.00	-9,518,114.00	7,461,856.00	7,461,856.00	7,145,609.00	-9,834,361.00
Transferencias, Asignaciones, Subsidios y Otras Ayudas						
Ingresos derivados de financiamiento	0.00	349.00	349.00	349.00	349.00	349.00
Ingresos Derivados de Financiamientos	0.00	349.00	349.00	349.00	349.00	349.00
Total	27,788,663.00	-9,479,399.00	18,309,264.00	18,309,264.00	17,993,017.00	-9,795,646.00
				Ingresos excedentes		

Bajo protesta de decir verdad declaramos que los Estados Financieros y sus notas son razonablemente correctos y responsabilidad del emisor

ING. JUAN MANUEL VILLARREAL VALDES
DIRECTOR GENERAL

PROMOTORA PARA EL DESARROLLO RURAL DE COAHUILA

Estado Analítico de Ingresos

Del 01 de ENERO al 31 de DICIEMBRE de 2015

Rubro de Ingresos	Ingreso					Diferencia
	Estimado	Ampliaciones y Reducciones	Modificado	Devengado	Recaudado	
	1	2	(3= 1 + 2)	4	5	(6= 5 - 1)
Impuestos						
Cuotas y Aportaciones de Seguridad Social						
Contribuciones de Mejoras						
Derechos						
Productos						
Corriente						
Capital						
Aprovechamientos						
Corriente						
Capital						
Ingresos por Ventas de Bienes y Servicios	16,979,970.00	-9,518,114.00	7,461,856.00	7,461,856.00	7,145,609.00	-9,834,361.00
Participaciones y Aportaciones	10,808,693.00	38,366.00	10,847,059.00	10,847,059.00	10,847,059.00	38,366.00
Transferencias, Asignaciones, Subsidios y Otras Ayudas						
Ingresos Derivados de Financiamientos	0.00	349.00	349.00	349.00	349.00	349.00
Total	**27,788,663.00**	**-9,479,399.00**	**18,309,264.00**	**18,309,264.00**	**17,993,017.00**	**-9,795,646.00**
				Ingresos excedentes		

Bajo protesta de decir verdad declaramos que los Estados Financieros y sus notas son razonablemente correctos y responsabilidad del emisor

ING. JUAN MANUEL VILLARREAL VALDES

DIRECTOR GENERAL

PROMOTORA PARA EL DESARROLLO RURAL DE COAHUILA
Estado Analítico del Ejercicio del Presupuesto de Egresos
Clasificación Administrativa
Del 01 de ENERO al 31 de DICIEMBRE de 2015

Concepto	Egresos					Subejercicio
	Aprobado	Ampliaciones/ (Reducciones)	Modificado	Devengado	Pagado	
	1	2	3 = (1 + 2)	4	5	6 = (3 - 4)
MAQUINARIA PESADA	6,388,800	-226,000	6,162,800	4,403,397	4,302,928	1,759,403
PERFORACIONES	810,000	-4,000	806,000	18,752	13,865	787,248
ADMINISTRATIVA	4,233,211	491,300	4,724,511	4,271,634	4,212,390	452,877
OPERATIVO	8,612,274	803,900	9,416,174	8,333,883	8,318,128	1,082,291
CENTRALES DE MAQUINARIA	1,659,860	-1,065,200	594,660	219,273	217,790	375,387
Total del Gasto	21,704,145	0	21,704,145	17,246,939	17,065,101	4,457,206

PROMOTORA PARA EL DESARROLLO RURAL DE COAHUILA
Estado Analítico del Ejercicio del Presupuesto de Egresos
Clasificación Administrativa
Del 01 de ENERO al 31 de DICIEMBRE de 2015

Concepto	Egresos					Subejercicio
	Aprobado	Ampliaciones/ (Reducciones)	Modificado	Devengado	Pagado	
	1	2	3 = (1 + 2)	4	5	6 = (3 - 4)
Poder Ejecutivo	21,704,145	0	21,704,145	17,246,939	17,065,101	4,457,206
Poder Legislativo						
Poder Judicial						
Órganos Autónomos						
Total del Gasto						

PROMOTORA PARA EL DESARROLLO RURAL DE COAHUILA
Estado Analítico del Ejercicio del Presupuesto de Egresos
Clasificación Administrativa
Del 01 de ENERO al 31 de DICIEMBRE de 2015

Concepto	Egresos					Subejercicio
	Aprobado	Ampliaciones/ (Reducciones)	Modificado	Devengado	Pagado	
	1	2	3 = (1 + 2)	4	5	6 = (3 - 4)
Entidades Paraestatales y Fideicomisos No Empresariales y No Financieros	21,704,145	0	21,704,145	17,246,939	17,065,101	4,457,206
Instituciones Públicas de la Seguridad Social						
Entidades Paraestatales Empresariales No Financieras con Participación Estatal Mayoritaria						
Fideicomisos Empresariales No Financieros con Participación Estatal Mayoritaria						
Entidades Paraestatales Empresariales Financieras Monetarias con Participación Estatal Mayoritaria						
Entidades Paraestatales Empresariales Financieras No Monetarias con Participación Estatal Mayoritaria						
Fideicomisos Financieros Públicos con Participación Estatal Mayoritaria						
Total del Gasto						

Bajo protesta de decir verdad declaramos que los Estados Financieros y sus notas son razonablemente correctos y responsabilidad del emisor

ING. JUAN MANUEL VILLARREAL VALDES
DIRECTOR GENERAL

PROMOTORA PARA EL DESARROLLO RURAL DE COAHUILA

Estado Analítico del Ejercicio del Presupuesto de Egresos

Clasificación Económica (por Tipo de Gasto)

Del 01 de ENERO al 31 de DICIEMBRE de 2015

Concepto	Egresos					Subejercicio
	Aprobado	Ampliaciones/ (Reducciones)	Modificado	Devengado	Pagado	
	1	2	3 = (1 + 2)	4	5	6 = (3 - 4)
Gasto Corriente	21,704,145.00	0.00	21,704,145.00	17,246,939.00	17,065,101.00	4,457,206.00
Gasto de Capital						
Amortización de la Deuda y Disminución de Pasivos						
Total del Gasto	**21,704,145.00**	**0.00**	**21,704,145.00**	**17,246,939.00**	**17,065,101.00**	**4,457,206.00**

Bajo protesta de decir verdad declaramos que los Estados Financieros y sus notas son razonablemente correctos y responsabilidad del emisor

ING. JUAN MANUEL VILLARREAL VALDES

DIRECTOR GENERAL

PROMOTORA PARA EL DESARROLLO RURAL DE COAHUILA
Estado Analítico del Ejercicio del Presupuesto de Egresos
Clasificación por Objeto del Gasto (Capítulo y Concepto)
Del 01 deENERO al 31 de DICIEMBRE de 2015

Concepto	Egresos					Subejercicio
	Aprobado	Ampliaciones/ (Reducciones)	Modificado	Devengado	Pagado	
	1	2	3 = (1 + 2)	4	5	6 = (3 - 4)
Servicios Personales	**11,136,293.44**	**990,800.00**	**12,127,093.44**	**10,929,980.76**	**10,929,980.76**	**1,197,112.68**
Remuneraciones al Personal de Carácter Permanente	7,296,931.92	311,450.00	7,608,381.92	6,923,806.41	6,923,806.41	684,575.51
Remuneraciones al Personal de Carácter Transitorio						0.00
Remuneraciones Adicionales y Especiales	1,942,929.84	59,050.00	2,001,979.84	1,697,653.67	1,697,653.67	304,326.17
Seguridad Social						0.00
Otras Prestaciones Sociales y Económicas	1,339,708.00	617,500.00	1,957,208.00	1,956,727.86	1,956,727.86	480.14
Previsiones						0.00
Pago de Estímulos a Servidores Públicos	556,723.68	2,800.00	559,523.68	351,792.82	351,792.82	207,730.86
Materiales y Suministros	**9,131,794.08**	**-1,240,664.00**	**7,891,130.08**	**5,298,649.56**	**5,153,040.18**	**2,592,480.52**
Materiales de Administración, Emisión de Documentos y Artículos Oficiales	33,100.08	68,636.00	101,736.08	88,813.46	70,772.46	12,922.62
Alimentos y Utensilios	1,010,204.04	-62,360.00	947,844.04	355,144.33	355,144.33	592,699.71
Materias Primas y Materiales de Producción y Comercialización						0.00
Materiales y Artículos de Construcción y de Reparación		497,701.00	497,701.00	368,367.86	368,367.86	129,333.14
Productos Químicos, Farmacéuticos y de Laboratorio	81,000.00		81,000.00	3,435.00	3,435.00	77,565.00
Combustibles, Lubricantes y Aditivos	6,152,089.96	-1,461,821.00	4,690,268.96	3,559,274.47	3,461,606.72	1,130,994.49
Vestuario, Blancos, Prendas de Protección y Artículos Deportivos		3,400.00	3,400.00	3,095.00	3,095.00	305.00
Materiales y Suministros Para Seguridad						0.00
Herramientas, Refacciones y Accesorios Menores	1,855,400.00	-286,220.00	1,569,180.00	920,519.44	890,618.81	648,660.56
Servicios Generales	**1,436,057.60**	**249,864.00**	**1,685,921.60**	**1,018,308.59**	**982,080.59**	**667,613.01**
Servicios Básicos	130,944.00	-7,260.00	123,684.00	83,389.24	83,389.24	40,294.76
Servicios de Arrendamiento	27,456.00	15,500.00	42,956.00	31,335.09	27,435.09	11,620.91
Servicios Profesionales, Científicos, Técnicos y Otros Servicios	176,799.96	181,700.00	358,499.96	268,896.12	236,568.12	89,603.84
Servicios Financieros, Bancarios y Comerciales	13,135.44	19,500.00	32,635.44	28,612.06	28,612.06	4,023.38
Servicios de Instalación, Reparación, Mantenimiento y Conservación	722,486.00	-134,976.00	587,510.00	102,042.94	102,042.94	485,467.06
Servicios de Comunicación Social y Publicidad						0.00
Servicios de Traslado y Viáticos		47,200.00	47,200.00	14,006.89	14,006.89	33,193.11
Servicios Oficiales		5,000.00	5,000.00	3,143.50	3,143.50	1,856.50
Otros Servicios Generales	365,236.20	123,200.00	488,436.20	486,882.75	486,882.75	1,553.45
Transferencias, Asignaciones, Subsidios y Otras Ayudas						
Transferencias Internas y Asignaciones al Sector Público						
Transferencias al Resto del Sector Público						
Subsidios y Subvenciones						
Ayudas Sociales						
Pensiones y Jubilaciones						
Transferencias a Fideicomisos, Mandatos y Otros Análogos						
Transferencias a la Seguridad Social						
Donativos						
Transferencias al Exterior						
Bienes Muebles, Inmuebles e Intangibles						
Mobiliario y Equipo de Administración						
Mobiliario y Equipo Educacional y Recreativo						
Equipo e Instrumental Médico y de Laboratorio						
Vehículos y Equipo de Transporte						
Equipo de Defensa y Seguridad						
Maquinaria, Otros Equipos y Herramientas						
Activos Biológicos						
Bienes Inmuebles						
Activos Intangibles						
Inversión Pública						
Obra Pública en Bienes de Dominio Público						
Obra Pública en Bienes Propios						
Proyectos Productivos y Acciones de Fomento						
Inversiones Financieras y Otras Provisiones						
Inversiones Para el Fomento de Actividades Productivas						
Acciones y Participaciones de Capital						
Compra de Títulos y Valores						
Concesión de Préstamos						
Inversiones en Fideicomisos, Mandatos y Otros Análogos						
Otras Inversiones Financieras						
Provisiones para Contingencias y Otras Erogaciones Especiales						
Participaciones y Aportaciones						
Participaciones						
Aportaciones						
Convenios						
Deuda Pública						
Amortización de la Deuda Pública						
Intereses de la Deuda Pública						
Comisiones de la Deuda Pública						
Gastos de la Deuda Pública						
Costo por Coberturas						
Apoyos Financieros						
Adeudos de Ejercicios Fiscales Anteriores (Adefas)						
Total del Gasto	**21,704,145.12**	**0.00**	**21,704,145.12**	**17,246,938.91**	**17,065,101.53**	**4,457,206.21**

Bajo protesta de decir verdad declaramos que los Estados Financieros y sus notas son razonablemente correctos y responsabilidad del emisor

ING. JUAN MANUEL VILLARREAL VALDES
DIRECTOR GENERAL

PROMOTORA PARA EL DESARROLLO RURAL DE COAHUILA
Estado Analítico del Ejercicio del Presupuesto de Egresos
Clasificación Funcional (Finalidad y Función)
Del 01 de ENERO al 31 de DICIEMBRE de 2015

Concepto	Egresos					Subejercicio
	Aprobado	Ampliaciones/ (Reducciones)	Modificado	Devengado	Pagado	
	1	2	3 = (1 + 2)	4	5	6 = (3 - 4)
Gobierno						
Legislación						
Justicia						
Coordinación de la Política de Gobierno						
Relaciones Exteriores						
Asuntos Financieros y Hacendarios						
Seguridad Nacional						
Asuntos de Orden Público y de Seguridad Interior						
Otros Servicios Generales						
Desarrollo Social						
Protección Ambiental						
Vivienda y Servicios a la Comunidad						
Salud						
Recreación, Cultura y Otras Manifestaciones Sociales						
Educación						
Protección Social						
Otros Asuntos Sociales						
Desarrollo Económico	**21,704,145.12**	**0.00**	**21,704,145.12**	**17,246,938.91**	**17,065,101.53**	**4,457,206.21**
Asuntos Económicos, Comerciales y Laborales en General						
Agropecuaria, Silvicultura, Pesca y Caza	21,704,145.12	0.00	21,704,145.12	17,246,938.91	17,065,101.53	4,457,206.21
Combustibles y Energía						
Minería, Manufacturas y Construcción						
Transporte						
Comunicaciones						
Turismo						
Ciencia, Tecnología e Innovación						
Otras Industrias y Otros Asuntos Económicos						
Otras no Clasificadas en Funciones Anteriores						
Transacciones de la Deuda Pública / Costo Financiero de la Deuda						
Transferencias, Participaciones y Aportaciones entre Diferentes Niveles y Ordenes de Gobierno						
Saneamiento del Sistema Financiero						
Adeudos de Ejercicios Fiscales Anteriores						
Total del Gasto	**21,704,145.12**	**0.00**	**21,704,145.12**	**17,246,938.91**	**17,065,101.53**	**4,457,206.21**

PROMOTORA PARA EL DESARROLLO RURAL DE COAHUILA
Estado Analítico del Ejercicio del Presupuesto de Egresos
Clasificación Programática
Del 01 de ENERO al 31 de DICIEMBRE de 2015

Concepto	Egresos					Subejercicio
	Aprobado	Ampliaciones/ (Reducciones)	Modificado	Devengado	Pagado	
	1	2	3 = (1 + 2)	4	5	6 = (3 - 4)
Programas	21,704,145.12	0.00	21,704,145.12	17,246,938.91	17,065,101.53	4,457,206.21
Subsidios:Sector Social y Privado o Entidades						
Desempeño de las Funciones						
Prestacion de Servicios Publicos	21,704,145.12	0.00	21,704,145.12	17,246,938.91	17,065,101.53	4,457,206.21
Total del Gasto	**21,704,145.12**	**0.00**	**21,704,145.12**	**17,246,938.91**	**17,065,101.53**	**4,457,206.21**

Bajo protesta de decir verdad declaramos que los Estados Financieros y sus notas son razonablemente correctos y responsabilidad del emisor

ING. JUAN MANUEL VILLARREAL VALDES
DIRECTOR GENERAL

PROMOTORA PARA EL DESARROLLO RURAL DE COAHUILA
Endeudamiento Neto
Del 01 de ENERO al 31 de DICIEMBRE de 2015

Identificación de Crédito o Instrumento	Contratación / Colocación	Amortización	Endeudamiento Neto
	A	B	C = A - B
Créditos Bancarios			
Total Créditos Bancarios	0.00	0.00	0.00
Otros Instrumentos de Deuda			
Total Otros Instrumentos de Deuda	0.00	0.00	0.00
TOTAL	0.00	0.00	0.00

ING. JUAN MANUEL VILLARREAL VALDES
DIRECTOR GENERAL DE PRODERCO

PROMOTORA PARA EL DESARROLLO RURAL DE COAHUILA

Intereses de la Deuda

Del 01 de ENERO al 31 de DICIEMBRE de 2015

Identificación de Crédito o Instrumento	Devengado	Pagado
Créditos Bancarios		
Total de Intereses de Créditos Bancarios	0.00	0.00
Otros Instrumentos de Deuda		
Total de Intereses de Otros Instrumentos de Deuda	0.00	0.00
TOTAL		

ING. JUAN MANUEL VILLARREAL VALDES
DIRECTOR GENERAL DE PRODERCO

PROMOTORA PARA EL DESARROLLO RURAL DE COAHUILA

Gasto por Categoría Programática

Del 01 de ENERO al 31 de diciembre de 2015

Concepto	Egresos					Subejercicio
	Aprobado	Ampliaciones/ (Reducciones)	Modificado	Devengado	Pagado	
	1	2	3 = (1 + 2)	4	5	6 = (3 - 4)
Programas	21,704,145.12	0.00	21,704,145.12	17,246,938.91	17,065,101.53	4,457,206.21
Subsidios: Sector Social y Privado o Entidades Federativas y Municipios						
Sujetos a Reglas de Operación						
Otros Subsidios						
Desempeño de las Funciones	21,704,145.12	0.00	21,704,145.12	17,246,938.91	17,065,101.53	4,457,206.21
Prestación de Servicios Públicos	21,704,145.12	0.00	21,704,145.12	17,246,938.91	17,065,101.53	4,457,206.21
Provisión de Bienes Públicos						
Planeación, seguimiento y evaluación de políticas públicas						
Promoción y fomento						
Regulación y supervisión						
Funciones de las Fuerzas Armadas (Únicamente Gobierno Federal)						
Específicos						
Proyectos de Inversión						
Administrativos y de Apoyo						
Apoyo al proceso presupuestario y para mejorar la eficiencia institucional						
Apoyo a la función pública y al mejoramiento de la gestión						
Operaciones ajenas						
Compromisos						
Obligaciones de cumplimiento de resolución jurisdiccional						
Desastres Naturales						
Obligaciones						
Pensiones y jubilaciones						
Aportaciones a la seguridad social						
Aportaciones a fondos de estabilización						
Aportaciones a fondos de inversión y reestructura de pensiones						
Programas de Gasto Federalizado (Gobierno Federal)						
Gasto Federalizado						
Participaciones a entidades federativas y municipios						
Costo financiero, deuda o apoyos a deudores y ahorradores de la banca						
Adeudos de ejercicios fiscales anteriores						
Total del Gasto	21,704,145.12	0.00	21,704,145.12	17,246,938.91	17,065,101.53	4,457,206.21

Bajo protesta de decir verdad declaramos que los Estados Financieros y sus notas son razonablemente correctos y responsabilidad del emisor

ING. JUAN MANUEL VILLARREAL VALDES

DIRECTOR GENERAL

PROMOTORA PARA EL DESARROLLO RURAL DE COAHUILA

PRODERCO

Por ramo o dependencia/Función/Programas y Proyectos de Inversión

De enero a diciembre de 2015

INFORMACIÓN PROGRAMÁTICA		PRESUPUESTO APROBADO	AMPLIACIONES	REDUCCIONES	PRESUPUESTO VIGENTE	PRE-COMPROMISOS	PRESUPUESTO VIGENTE SIN PRE COMPROMETER	COMPROMETIDO	PRE-COMPROMISOS SIN COMPROMETER	PRESUPUESTO DISPONIBLE PARA COMPROMETER	DEVENGADO	COMPROMISO SIN DEVENGAR	PRESUPUESTO VIGENTE SIN DEVENGAR	EJERCIDO	PORCENTAJE EJERCIDO	DEVENGADO SIN EJERCER	PAGADO	EJERCIDO SIN PAGAR	CUENTAS POR PAGAR (DEUDA)
NOMBRE		1	2	3	4	5	6=(4-5)	7	8=(5-7)	9=(4-7)	10	11=(7-10)	12=(4-10)	13		14=(10-13)	15	16=(13-15)	17=(10-15)
0102	MAQUINARIA PESADA																		
02	VIVIENDA Y SERVICIOS A LA COMUNIDAD																		
004	MOVIMEINTOS DE TIERRA																		
010220207004012210 31		$830,544.00	$0.00	$486,950.00	$343,594.00	$0.00	$343,594.00	$0.00	$0.00	$343,594.00	$0.00	$0.00	$343,594.00	$0.00	0.00	$0.00	$0.00	$0.00	$0.00
010220207004012610 51		$4,472,160.00	$3,000.00	$4,466,251.00	$8,909.00	$0.00	$8,909.00	$0.00	$0.00	$8,909.00	$0.00	$0.00	$8,909.00	$0.00	0.00	$0.00	$0.00	$0.00	$0.00
010220207004012960 11		$383,328.00	$1,500.00	$269,068.00	$115,760.00	$0.00	$115,760.00	$0.00	$0.00	$115,760.00	$0.00	$0.00	$115,760.00	$0.00	0.00	$0.00	$0.00	$0.00	$0.00
010220207004012980 11		$383,328.00	$5,000.00	$369,500.00	$18,828.00	$0.00	$18,828.00	$0.00	$0.00	$18,828.00	$0.00	$0.00	$18,828.00	$0.00	0.00	$0.00	$0.00	$0.00	$0.00
010220207004013570 11		$319,440.00	$0.00	$112,000.00	$207,440.00	$0.00	$207,440.00	$0.00	$0.00	$207,440.00	$0.00	$0.00	$207,440.00	$0.00	0.00	$0.00	$0.00	$0.00	$0.00
TOTAL PROYECTO		$6,388,800.00	$9,500.00	$6,703,769.00	$694,531.00	$0.00	$694,531.00	$0.00	$0.00	$694,531.00	$0.00	$0.00	$694,531.00	$0.00		$0.00	$0.00	$0.00	$0.00
005	MT-01 EJIDO LA PALOMA MPIO DE RAMOS																		
010220207005012210 31		$0.00	$25,750.00	$0.00	$25,750.00	$7,770.00	$17,980.00	$7,770.00	$7,770.00	$17,980.00	$12,390.00	-$4,620.00	$13,360.00	$7,770.00	0.00	$4,620.00	$7,770.00	$0.00	$4,620.00
010220207005012420 11		$0.00	$7,000.00	$0.00	$7,000.00	$6,939.80	$60.20	$6,939.80	$6,939.80	$60.20	$6,939.80	$0.00	$60.20	$6,939.80	0.00	$0.00	$6,939.80	$0.00	$0.00
010220207005012460 11		$0.00	$500.00	$0.00	$500.00	$311.42	$188.58	$311.42	$311.42	$188.58	$311.42	$0.00	$188.58	$311.42	0.00	$0.00	$311.42	$0.00	$0.00
010220207005012480 11		$0.00	$2,000.00	$0.00	$2,000.00	$672.95	$1,327.05	$672.95	$672.95	$1,327.05	$672.95	$0.00	$1,327.05	$672.95	0.00	$0.00	$672.95	$0.00	$0.00
010220207005012490 11		$0.00	$33,000.00	$0.00	$33,000.00	$4,158.47	$28,841.53	$4,158.47	$4,158.47	$28,841.53	$1,503.38	$2,655.09	$31,496.62	$4,158.47	0.00	-$2,655.09	$4,158.47	$0.00	-$2,655.09
010220207005012610 51		$0.00	$194,660.00	$0.00	$194,660.00	$49,840.18	$144,819.82	$49,840.18	$49,840.18	$144,819.82	$49,840.18	$0.00	$144,819.82	$39,354.32	0.00	$10,485.86	$65,219.75	-$25,865.43	-$15,379.67
010220207005012960 11		$0.00	$2,000.00	$0.00	$2,000.00	$405.17	$1,594.83	$405.17	$405.17	$1,594.83	$405.17	$0.00	$1,594.83	$405.17	0.00	$0.00	$405.17	$0.00	$0.00
010220207005012980 11		$0.00	$10,000.00	$0.00	$10,000.00	$4,716.71	$5,283.29	$4,716.71	$4,716.71	$5,283.29	$2,826.68	$1,890.03	$7,173.32	$5,119.87	0.00	-$2,293.19	$4,279.41	$840.46	-$1,452.73
010220207005013260 11		$0.00	$3,000.00	$0.00	$3,000.00	$1,800.00	$1,200.00	$1,800.00	$1,800.00	$1,200.00	$1,514.95	$285.05	$1,485.05	$1,800.00	0.00	-$285.05	$1,800.00	$0.00	-$285.05
TOTAL PROYECTO		$0.00	$277,910.00	$0.00	$277,910.00	$76,614.70	$201,295.30	$76,614.70	$76,614.70	$201,295.30	$76,404.53	$210.17	$201,505.47	$66,532.00		$9,872.53	$91,556.97	$-25,024.97	$-15,152.44
006	MT-002 ESTANQUE DE NORIAS 2 MPIO DE CUATROCIENEGAS COAH.																		
010220207006012210 31		$0.00	$11,500.00	$0.00	$11,500.00	$7,900.00	$3,600.00	$7,900.00	$7,900.00	$3,600.00	$7,500.00	$400.00	$4,000.00	$7,900.00	0.00	-$400.00	$7,900.00	$0.00	-$400.00
010220207006012610 51		$0.00	$94,500.00	$2,000.00	$92,500.00	$27,360.81	$65,139.19	$27,360.81	$27,360.81	$65,139.19	$27,360.81	$0.00	$65,139.19	$20,739.79	0.00	$6,621.02	$26,728.78	-$5,988.99	$632.03
010220207006012910 11		$0.00	$2,000.00	$0.00	$2,000.00	$1,342.69	$657.31	$1,342.69	$1,342.69	$657.31	$1,342.69	$0.00	$657.31	$1,342.69	0.00	$0.00	$1,342.69	$0.00	$0.00
010220207006012960 11		$0.00	$1,500.00	$0.00	$1,500.00	$1,370.00	$130.00	$1,370.00	$1,370.00	$130.00	$1,370.00	$0.00	$130.00	$1,370.00	0.00	$0.00	$1,370.00	$0.00	$0.00
010220207006012980 11		$0.00	$1,000.00	$0.00	$1,000.00	$836.02	$163.98	$836.02	$836.02	$163.98	$836.02	$0.00	$163.98	$836.02	0.00	$0.00	$836.02	$0.00	$0.00
010220207006013260 11		$0.00	$2,000.00	$0.00	$2,000.00	$1,100.00	$900.00	$1,100.00	$1,100.00	$900.00	$1,100.00	$0.00	$900.00	$1,100.00	0.00	$0.00	$1,100.00	$0.00	$0.00
TOTAL PROYECTO		$0.00	$112,500.00	$2,000.00	$110,500.00	$39,909.52	$70,590.48	$39,909.52	$39,909.52	$70,590.48	$39,509.52	$400.00	$70,990.48	$33,288.50		$6,221.02	$39,277.49	$-5,988.99	$232.03
007	MT-003 EJIDO EL MILAGRO MPIO DE OCAMPO COAH																		
010220207007012210 31		$0.00	$44,100.00	$0.00	$44,100.00	$29,680.00	$14,420.00	$29,680.00	$29,680.00	$14,420.00	$31,410.00	-$1,730.00	$12,690.00	$29,680.00	0.00	$1,730.00	$29,680.00	$0.00	$1,730.00
010220207007012420 11		$0.00	$34,000.00	$0.00	$34,000.00	$33,362.06	$637.94	$33,362.06	$33,362.06	$637.94	$33,362.06	$0.00	$637.94	$33,362.06	0.00	$0.00	$33,362.06	$0.00	$0.00
010220207007012490 11		$0.00	$275,000.00	$0.00	$275,000.00	$150,743.90	$124,256.10	$150,743.90	$150,743.90	$124,256.10	$115,520.71	$35,223.19	$159,479.29	$150,743.90	0.00	-$35,223.19	$155,050.80	-$4,306.90	-$39,530.09
010220207007012610 51		$0.00	$243,000.00	$2,000.00	$241,000.00	$69,371.03	$171,628.97	$69,371.03	$69,371.03	$171,628.97	$69,371.03	$0.00	$171,628.97	$46,854.94	0.00	$23,516.09	$46,854.94	$0.00	$23,516.09
010220207007012910 11		$0.00	$6,500.00	$0.00	$6,500.00	$3,543.41	$1,956.59	$3,543.41	$3,543.41	$1,956.59	$3,543.41	$0.00	$1,956.59	$3,543.41	0.00	$0.00	$3,543.41	$0.00	$0.00
010220207007012960 11		$0.00	$27,500.00	$1,000.00	$26,500.00	$13,133.60	$13,366.40	$13,133.60	$13,133.60	$13,366.40	$13,133.60	$0.00	$13,366.40	$14,339.28	0.00	-$1,205.68	$12,810.00	$1,529.28	$323.60
010220207007012980 11		$0.00	$66,000.00	$0.00	$66,000.00	$15,442.66	$50,557.34	$15,442.66	$15,442.66	$50,557.34	$14,338.27	$2,249.34	$51,661.73	$17,407.49	0.00	-$5,065.22	$15,339.92	$1,067.57	-$2,001.65

[redacted]	$0.00	$1,000.00	$0.00	$1,000.00	$820.00	$180.00	$600.00	$600.00	$0.00	$820.00	$0.00	$0.00	$600.00	0.00	$0.00	$600.00	$0.00	$0.00
0102202070070133011	$0.00	$34,000.00	$0.00	$34,000.00	$34,000.00	$0.00	$34,000.00	$34,000.00	$0.00	$34,000.00	$0.00	$0.00	$34,000.00	0.00	$0.00	$34,000.00	$0.00	$0.00
0102202070070134701 1	$0.00	$6,500.00	$0.00	$6,500.00	$6,500.00	$0.00	$6,500.00	$6,500.00	$0.00	$6,500.00	$0.00	$0.00	$6,500.00	0.00	$0.00	$6,500.00	$0.00	$0.00
0102202070070137501 1	$0.00	$31,200.00	$0.00	$31,200.00	$2,726.48	$28,473.52	$2,726.48	$2,726.48	$28,473.52	$2,726.48	$0.00	$28,473.52	$2,726.48	0.00	$0.00	$2,726.48	$0.00	$0.00
TOTAL PROYECTO	$0.00	$767,800.00	$3,000.00	$764,800.00	$359,103.14	$405,696.86	$360,259.09	$359,103.14	$404,550.91	$324,506.56	$38,733.53	$440,294.44	$338,757.56		$-14,252.00	$340,467.61	$-1,710.05	$-15,962.05
008	MT-004 EJIDO SANTA EULALIA MPIO DE ZARAGOZA COAH.																	
0102202070080122103 1	$0.00	$81,500.00	$0.00	$81,500.00	$20,920.00	$60,580.00	$20,920.00	$20,920.00	$60,580.00	$26,503.70	$-4,583.70	$65,996.30	$20,920.00	0.00	$4,583.70	$23,920.00	$-3,000.00	$1,583.70
0102202070080124901 1	$0.00	$4,000.00	$0.00	$4,000.00	$1,850.00	$2,150.00	$1,850.00	$1,850.00	$2,150.00	$1,850.00	$0.00	$2,150.00	$1,850.00	0.00	$0.00	$1,850.00	$0.00	$0.00
0102202070080126105 1	$0.00	$754,000.00	$0.00	$754,000.00	$81,797.06	$672,202.94	$81,797.06	$81,797.06	$672,202.94	$54,837.66	$26,959.40	$699,162.34	$31,542.42	0.00	$23,296.24	$36,716.26	$-5,173.84	$18,121.40
0102202070080129601 1	$0.00	$116,968.00	$0.00	$116,968.00	$2,996.60	$113,971.40	$2,996.60	$2,996.60	$113,971.40	$3,373.94	-$377.34	$113,594.06	$3,364.58	0.00	$9.36	$3,333.23	$31.35	$40.71
0102202070080129801 1	$0.00	$144,000.00	$0.00	$144,000.00	$22,605.77	$121,394.23	$22,605.77	$22,605.77	$121,394.23	$12,145.43	$10,460.34	$131,854.57	$15,676.31	0.00	-$3,530.88	$15,163.82	$512.49	-$3,018.39
0102202070080137501 1	$0.00	$4,300.00	$0.00	$4,300.00	$3,092.75	$1,207.25	$3,092.75	$3,092.75	$1,207.25	$3,092.75	$0.00	$1,207.25	$3,092.75	0.00	$0.00	$3,092.75	$0.00	$0.00
TOTAL PROYECTO	$0.00	$1,104,768.00	$0.00	$1,104,768.00	$133,262.18	$971,505.82	$133,262.18	$133,262.18	$971,505.82	$100,803.48	$32,458.70	$1,003,964.52	$76,446.06		$24,357.42	$84,076.06	$-7,630.00	$16,727.42
009	MT-005 EJIDO CONGREGACION BAJAN DEL MPIO DE CASTAÑOS COAH.																	
0102202070090122103 1	$0.00	$1,700.00	$0.00	$1,700.00	$820.00	$880.00	$820.00	$820.00	$880.00	$820.00	$0.00	$880.00	$820.00	0.00	$0.00	$820.00	$0.00	$0.00
0102202070090126105 1	$0.00	$37,000.00	$3,000.00	$34,000.00	$11,067.67	$22,932.33	$11,067.67	$11,067.67	$22,932.33	$11,067.67	$0.00	$22,932.33	$11,067.67	0.00	$0.00	$11,067.67	$0.00	$0.00
0102202070090129601 1	$0.00	$4,000.00	$0.00	$4,000.00	$2,238.73	$1,761.27	$2,238.73	$2,238.73	$1,761.27	$2,238.73	$0.00	$1,761.27	$2,238.73	0.00	$0.00	$2,238.73	$0.00	$0.00
0102202070090129801 1	$0.00	$300.00	$0.00	$300.00	$0.00	$300.00	$0.00	$0.00	$300.00	$0.00	$0.00	$300.00	$0.00	0.00	$0.00	$0.00	$0.00	$0.00
TOTAL PROYECTO	$0.00	$43,000.00	$3,000.00	$40,000.00	$14,126.40	$25,873.60	$14,126.40	$14,126.40	$25,873.60	$14,126.40	$0.00	$25,873.60	$14,126.40		$0.00	$14,126.40	$0.00	$0.00
010	MT-006 EJIDO PLAN DE GPE MPIO DE RAMOS ARIZPE COAH.																	
0102202070100122103 1	$0.00	$12,700.00	$0.00	$12,700.00	$9,284.09	$3,415.91	$9,284.09	$9,284.09	$3,415.91	$8,954.09	$330.00	$3,745.91	$9,284.09	0.00	-$330.00	$7,200.00	$2,084.09	$1,754.09
0102202070100124401 1	$0.00	$500.00	$0.00	$500.00	$0.00	$500.00	$0.00	$0.00	$500.00	$0.00	$0.00	$500.00	$0.00	0.00	$0.00	$0.00	$0.00	$0.00
0102202070100124901 1	$0.00	$2,261.00	$0.00	$2,261.00	$1,780.17	$480.83	$1,780.17	$1,780.17	$480.83	$1,780.17	$0.00	$480.83	$1,780.17	0.00	$0.00	$1,780.17	$0.00	$0.00
0102202070100126105 1	$0.00	$27,900.00	$2,000.00	$25,900.00	$12,671.41	$13,228.59	$12,671.41	$12,671.41	$13,228.59	$12,671.41	$0.00	$13,228.59	$8,128.85	0.00	$4,542.56	$8,128.85	$0.00	$4,542.56
0102202070100129101 1	$0.00	$700.00	$0.00	$700.00	$691.81	$8.19	$691.81	$691.81	$8.19	$691.81	$0.00	$8.19	$691.81	0.00	$0.00	$691.81	$0.00	$0.00
0102202070100129601 1	$0.00	$2,500.00	$0.00	$2,500.00	$2,192.76	$307.24	$2,192.76	$2,192.76	$307.24	$2,192.76	$0.00	$307.24	$2,192.76	0.00	$0.00	$2,192.76	$0.00	$0.00
0102202070100129801 1	$0.00	$3,160.00	$0.00	$3,160.00	$2,362.19	$797.81	$2,362.19	$2,362.19	$797.81	$2,362.19	$0.00	$797.81	$2,362.19	0.00	$0.00	$2,362.19	$0.00	$0.00
0102202070100132601 1	$0.00	$2,500.00	$0.00	$2,500.00	$1,150.00	$1,350.00	$1,150.00	$1,150.00	$1,350.00	$1,150.00	$0.00	$1,350.00	$1,150.00	0.00	$0.00	$1,150.00	$0.00	$0.00
TOTAL PROYECTO	$0.00	$52,221.00	$2,000.00	$50,221.00	$30,132.43	$20,088.57	$30,132.43	$30,132.43	$20,088.57	$29,802.43	$330.00	$20,418.57	$25,589.87		$4,212.56	$23,506.78	$2,084.09	$6,296.65
011	MT-007 EJIDO NORIA DE LA SABINA MPIO DE RAMOS ARIZPE COAH.																	
0102202070110122103 1	$0.00	$11,800.00	$0.00	$11,800.00	$2,520.00	$9,280.00	$2,520.00	$2,520.00	$9,280.00	$3,060.00	-$540.00	$8,740.00	$2,520.00	0.00	$540.00	$2,520.00	$0.00	$540.00
0102202070110126105 1	$0.00	$104,500.00	$0.00	$104,500.00	$14,493.36	$90,006.64	$14,493.36	$14,493.36	$90,006.64	$14,493.36	$0.00	$90,006.64	$14,493.36	0.00	$0.00	$36,586.01	-$22,092.65	-$22,092.65
0102202070110129801 1	$0.00	$300.00	$0.00	$300.00	$62.00	$238.00	$62.00	$62.00	$238.00	$62.00	$0.00	$238.00	$124.00	0.00	-$62.00	$62.00	$62.00	$0.00
TOTAL PROYECTO	$0.00	$116,600.00	$0.00	$116,600.00	$17,075.36	$99,524.64	$17,075.36	$17,075.36	$99,524.64	$17,615.36	$-540.00	$98,984.64	$17,137.36		$478.00	$39,168.01	$-22,030.65	$-21,552.65
012	MT-008 EL BLANCO Y LAS CASAS EJIDO CASTAÑOS 2 MPIO CASTAÑOS COAH.																	
0102202070120122103 1	$0.00	$14,300.00	$0.00	$14,300.00	$3,810.00	$10,490.00	$3,810.00	$3,810.00	$10,490.00	$2,940.00	$870.00	$11,360.00	$3,810.00	0.00	-$870.00	$3,810.00	$0.00	-$870.00
0102202070120126105 1	$0.00	$219,450.00	$0.00	$219,450.00	$10,305.91	$209,144.09	$10,305.91	$10,305.91	$209,144.09	$7,233.60	$3,072.31	$202,216.40	$9,760.10	0.00	-$2,526.50	$9,760.10	$0.00	-$2,526.50
0102202070120129601 1	$0.00	$20,000.00	$0.00	$20,000.00	$9,290.00	$10,710.00	$9,290.00	$9,290.00	$10,710.00	$5,215.17	$4,074.83	$14,784.83	$7,170.00	0.00	-$1,954.83	$6,740.00	$430.00	-$1,524.83
0102202070120129801 1	$0.00	$33,970.00	$0.00	$33,970.00	$1,101.93	$32,868.07	$1,101.93	$1,101.93	$32,868.07	$1,101.93	$0.00	$32,868.07	$2,261.57	0.00	-$1,159.64	$2,261.57	$300.00	-$1,159.64
TOTAL PROYECTO	$0.00	$278,720.00	$0.00	$278,720.00	$24,507.84	$254,212.16	$24,507.84	$24,507.84	$254,212.16	$16,490.70	$8,017.14	$262,229.30	$23,301.67		$-6,810.97	$22,571.67	$730.00	$-6,080.97
013	MT-009 EJIDO LA GLORIA DEL MPIO DE CASTAÑOS COAH.																	
0102202070130122103 1	$0.00	$7,900.00	$0.00	$7,900.00	$600.00	$7,300.00	$600.00	$600.00	$7,300.00	$600.00	$0.00	$7,300.00	$600.00	0.00	$0.00	$600.00	$0.00	$0.00
0102202070130126105 1	$0.00	$137,000.00	$0.00	$137,000.00	$8,652.71	$128,347.29	$9,206.37	$8,652.71	$127,793.63	$9,206.37	$0.00	$127,793.63	$11,108.86	0.00	-$1,902.49	$10,555.20	$553.66	-$1,348.83
0102202070130129601 1	$0.00	$1,500.00	$0.00	$1,500.00	$334.64	$1,165.36	$589.64	$334.64	$910.36	$589.64	$0.00	$910.36	$589.64	0.00	$0.00	$334.64	$255.00	$255.00
0102202070130129801 1	$0.00	$4,000.00	$0.00	$4,000.00	$1,141.38	$2,858.62	$1,141.38	$1,141.38	$2,858.62	$1,141.38	$0.00	$2,858.62	$2,213.80	0.00	-$1,072.42	$2,734.05	-$520.25	-$1,592.67
TOTAL PROYECTO	$0.00	$150,400.00	$0.00	$150,400.00	$10,728.73	$139,671.27	$11,537.39	$10,728.73	$138,862.61	$11,537.39	$0.00	$138,862.61	$14,512.30		$-2,974.91	$14,223.89	$288.41	$-2,686.50
014	MT-010 EJIDO LA REATA DEL MPIO DE RAMOS ARIZPE COAH.																	
0102202070140122103 1	$0.00	$16,000.00	$0.00	$16,000.00	$8,110.00	$7,890.00	$8,110.00	$8,110.00	$7,890.00	$8,110.00	$0.00	$7,890.00	$8,110.00	0.00	$0.00	$9,220.00	-$1,110.00	-$1,110.00

[redacted]	[redacted]	[redacted]	[redacted]	[redacted]	[redacted]	[redacted]	[redacted]	[redacted]	[redacted]	[redacted]	[redacted]	[redacted]	[redacted]	[redacted]	[redacted]	[redacted]	[redacted]	[redacted]
010220207014012960 11	$0.00	$8,600.00	$0.00	$8,600.00	$7,607.51	$992.49	$7,607.51	$7,607.51	$992.49	$7,607.51	$0.00	$992.49	$7,607.51	0.00	$0.00	$7,607.51	$0.00	$0.00
010220207014012980 11	$0.00	$14,000.00	$1,000.00	$13,000.00	$8,158.73	$4,841.27	$8,158.73	$8,158.73	$4,841.27	$1,916.69	$6,242.04	$11,083.31	$8,794.65	0.00	$6,877.96	$8,775.54	$19.11	-$6,858.85
010220207014013260 11	$0.00	$1,000.00	$0.00	$1,000.00	$500.00	$500.00	$500.00	$500.00	$500.00	$500.00	$0.00	$500.00	$500.00	0.00	$0.00	$500.00	$0.00	$0.00
TOTAL PROYECTO	$0.00	$180,600.00	$1,000.00	$179,600.00	$55,009.17	$124,590.83	$55,009.17	$55,009.17	$124,590.83	$47,708.43	$7,300.74	$131,891.57	$54,658.19		$-6,949.76	$54,422.37	$235.82	$-6,713.94
015	MT-011 EJIDO SAN FCO DEL PROGRESO DEL MPIO DE PARRAS DE LA FUENTE COAH																	
010220207015012210 31	$0.00	$2,800.00	$0.00	$2,800.00	$150.00	$2,650.00	$150.00	$150.00	$2,650.00	$480.00	-$330.00	$2,320.00	$150.00	0.00	$330.00	$150.00	$0.00	$330.00
010220207015012610 51	$0.00	$10,900.00	$0.00	$10,900.00	$4,844.96	$6,055.04	$4,844.96	$4,844.96	$6,055.04	$4,844.96	$0.00	$6,055.04	$4,844.96	0.00	$0.00	$4,844.96	$0.00	$0.00
TOTAL PROYECTO	$0.00	$13,700.00	$0.00	$13,700.00	$4,994.96	$8,705.04	$4,994.96	$4,994.96	$8,705.04	$5,324.96	$-330.00	$8,375.04	$4,994.96		$330.00	$4,994.96	$0.00	$330.00
016	MT-012 SAN MIGUEL DEL BANCO MPIO DE RAMOS ARIZPE																	
010220207016012210 31	$0.00	$13,300.00	$0.00	$13,300.00	$3,690.00	$9,610.00	$3,690.00	$3,690.00	$9,610.00	$3,690.00	$0.00	$9,610.00	$3,690.00	0.00	$0.00	$4,590.00	-$900.00	-$900.00
010220207016012610 51	$0.00	$162,000.00	$0.00	$162,000.00	$29,980.67	$132,019.33	$29,980.67	$29,980.67	$132,019.33	$29,980.67	$0.00	$132,019.33	$29,113.80	0.00	$866.87	$29,113.80	$0.00	$866.87
010220207016012960 11	$0.00	$3,470.00	$0.00	$3,470.00	$760.02	$2,709.98	$760.02	$760.02	$2,709.98	$760.02	$0.00	$2,709.98	$760.02	0.00	$0.00	$760.02	$0.00	$0.00
010220207016012980 11	$0.00	$17,500.00	$0.00	$17,500.00	$6,176.64	$11,323.36	$6,176.64	$6,176.64	$11,323.36	$6,176.64	$0.00	$11,323.36	$7,169.68	0.00	-$993.04	$7,169.68	$0.00	-$993.04
TOTAL PROYECTO	$0.00	$196,270.00	$0.00	$196,270.00	$40,607.33	$155,662.67	$40,607.33	$40,607.33	$155,662.67	$40,607.33	$0.00	$155,662.67	$40,733.50		$-126.17	$41,633.50	$-900.00	$-1,026.17
017	MT-13 EJIDO TANQUE ESCONDIDO MPIO DE SALTILLO																	
010220207017012210 31	$0.00	$13,000.00	$0.00	$13,000.00	$2,340.00	$10,660.00	$2,340.00	$2,340.00	$10,660.00	$2,340.00	$0.00	$10,660.00	$2,340.00	0.00	$0.00	$2,490.00	-$150.00	-$150.00
010220207017012610 51	$0.00	$108,500.00	$0.00	$108,500.00	$54,391.29	$54,108.71	$54,391.29	$54,391.29	$54,108.71	$54,391.29	$0.00	$54,108.71	$54,391.29	0.00	$0.00	$54,391.29	$0.00	$0.00
010220207017012960 11	$0.00	$11,500.00	$0.00	$11,500.00	$0.00	$11,500.00	$0.00	$0.00	$11,500.00	$0.00	$0.00	$11,500.00	$0.00	0.00	$0.00	$0.00	$0.00	$0.00
010220207017012980 11	$0.00	$21,000.00	$0.00	$21,000.00	$0.00	$21,000.00	$0.00	$0.00	$21,000.00	$0.00	$0.00	$21,000.00	$0.00	0.00	$0.00	$0.00	$0.00	$0.00
010220207017013390 11	$0.00	$109,000.00	$0.00	$109,000.00	$108,944.87	$55.13	$108,944.87	$108,944.87	$55.13	$108,944.87	$0.00	$55.13	$108,944.87	0.00	$0.00	$108,944.87	$0.00	$0.00
TOTAL PROYECTO	$0.00	$263,000.00	$0.00	$263,000.00	$165,676.16	$97,323.84	$165,676.16	$165,676.16	$97,323.84	$165,676.16	$0.00	$97,323.84	$165,676.16		$0.00	$165,826.16	$-150.00	$-150.00
018	MT-14 TUXTEPEC MPIO DE RAMOS																	
010220207018012210 31	$0.00	$12,500.00	$0.00	$12,500.00	$3,090.00	$9,410.00	$3,090.00	$3,090.00	$9,410.00	$5,972.24	-$2,882.24	$6,527.76	$3,090.00	0.00	$2,882.24	$3,090.00	$0.00	$2,882.24
010220207018012610 51	$0.00	$129,000.00	$2,000.00	$127,000.00	$17,050.06	$109,949.94	$17,050.06	$17,050.06	$109,949.94	$17,050.06	$0.00	$109,949.94	$21,076.09	0.00	$4,026.03	$21,076.09	$0.00	-$4,026.03
010220207018012960 11	$0.00	$7,000.00	$0.00	$7,000.00	$3,544.81	$3,455.19	$3,544.81	$3,544.81	$3,455.19	$3,544.81	$0.00	$3,455.19	$4,564.81	0.00	-$1,020.00	$4,564.81	$0.00	-$1,020.00
010220207018012980 11	$0.00	$6,000.00	$0.00	$6,000.00	$3,593.38	$2,406.62	$3,593.38	$3,593.38	$2,406.62	$2,158.22	$1,435.16	$3,841.78	$5,366.49	0.00	-$3,208.27	$5,931.33	$1,435.16	-$1,773.11
TOTAL PROYECTO	$0.00	$154,500.00	$2,000.00	$152,500.00	$27,278.25	$125,221.75	$27,278.25	$27,278.25	$125,221.75	$28,725.33	$-1,447.08	$123,774.67	$34,097.39		$-6,372.06	$32,662.23	$1,435.16	$-3,936.90
019	MT-015 EJIDO LA PALOMA II MPIO DE RAMOS ARIZPE COAHUILA																	
010220207019012210 31	$0.00	$5,000.00	$0.00	$5,000.00	$2,100.00	$2,900.00	$2,100.00	$2,100.00	$2,900.00	$2,100.00	$0.00	$2,900.00	$2,100.00	0.00	$0.00	$2,100.00	$0.00	$0.00
010220207019012440 11	$0.00	$300.00	$0.00	$300.00	$86.14	$213.86	$86.14	$86.14	$213.86	$86.14	$0.00	$213.86	$86.14	0.00	$0.00	$172.28	-$86.14	-$86.14
010220207019012610 51	$0.00	$56,000.00	$4,000.00	$52,000.00	$8,317.04	$43,682.96	$8,317.04	$8,317.04	$43,682.96	$8,317.04	$0.00	$43,682.96	$8,317.04	0.00	$0.00	$8,317.04	$0.00	$0.00
010220207019012960 11	$0.00	$5,500.00	$0.00	$5,500.00	$4,360.00	$1,140.00	$4,360.00	$4,360.00	$1,140.00	$4,360.00	$0.00	$1,140.00	$4,360.00	0.00	$0.00	$4,360.00	$0.00	$0.00
010220207019012980 11	$0.00	$3,000.00	$0.00	$3,000.00	$189.56	$2,810.44	$189.56	$189.56	$2,810.44	$189.56	$0.00	$2,810.44	$189.56	0.00	$0.00	$189.56	$0.00	$0.00
010220207019013260 11	$0.00	$1,000.00	$0.00	$1,000.00	$0.00	$1,000.00	$0.00	$0.00	$1,000.00	$0.00	$0.00	$1,000.00	$0.00	0.00	$0.00	$0.00	$0.00	$0.00
TOTAL PROYECTO	$0.00	$70,800.00	$4,000.00	$66,800.00	$15,052.74	$51,747.26	$15,052.74	$15,052.74	$51,747.26	$15,052.74	$0.00	$51,747.26	$15,052.74		$0.00	$15,138.88	$-86.14	$-86.14
020	MT-016 EJIDO PRESA DE GUADALUPE MPIO DE GENERAL CEPEDA COAHUILA																	
010220207020012210 31	$0.00	$9,000.00	$0.00	$9,000.00	$7,080.00	$1,920.00	$7,080.00	$7,080.00	$1,920.00	$7,080.00	$0.00	$1,920.00	$7,080.00	0.00	$0.00	$7,080.00	$0.00	$0.00
010220207020012610 51	$0.00	$67,000.00	$0.00	$67,000.00	$22,439.17	$44,560.83	$22,439.17	$22,439.17	$44,560.83	$22,439.17	$0.00	$44,560.83	$24,008.07	0.00	-$1,568.90	$43,530.59	-$19,522.52	-$21,091.42
010220207020012960 11	$0.00	$5,500.00	$0.00	$5,500.00	$1,853.78	$3,646.22	$1,853.78	$1,853.78	$3,646.22	$1,853.78	$0.00	$3,646.22	$3,707.56	0.00	-$1,853.78	$1,853.78	$1,853.78	$0.00
010220207020012980 11	$0.00	$3,000.00	$0.00	$3,000.00	$980.86	$2,019.14	$980.86	$980.86	$2,019.14	$980.86	$0.00	$2,019.14	$980.86	0.00	$0.00	$980.86	$0.00	$0.00
010220207020013260 11	$0.00	$1,000.00	$0.00	$1,000.00	$0.00	$1,000.00	$0.00	$0.00	$1,000.00	$0.00	$0.00	$1,000.00	$0.00	0.00	$0.00	$0.00	$0.00	$0.00
TOTAL PROYECTO	$0.00	$85,500.00	$0.00	$85,500.00	$32,353.81	$53,146.19	$32,353.81	$32,353.81	$53,146.19	$32,353.81	$0.00	$53,146.19	$35,776.49		$-3,422.68	$53,445.23	$-17,668.74	$-21,091.42
021	MT-017 EJIDO SABANILLA MPIO DE GENERAL CEPEDA COAHUILA																	
010220207021012210 31	$0.00	$5,000.00	$0.00	$5,000.00	$0.00	$5,000.00	$0.00	$0.00	$5,000.00	$0.00	$0.00	$5,000.00	$0.00	0.00	$0.00	$0.00	$0.00	$0.00
010220207021012610 51	$0.00	$56,000.00	$0.00	$56,000.00	$0.00	$56,000.00	$0.00	$0.00	$56,000.00	$0.00	$0.00	$56,000.00	$0.00	0.00	$0.00	$0.00	$0.00	$0.00
010220207021012960 11	$0.00	$9,500.00	$0.00	$9,500.00	$0.00	$9,500.00	$0.00	$0.00	$9,500.00	$0.00	$0.00	$9,500.00	$0.00	0.00	$0.00	$0.00	$0.00	$0.00
010220207021012980 11	$0.00	$3,000.00	$0.00	$3,000.00	$0.00	$3,000.00	$0.00	$0.00	$3,000.00	$0.00	$0.00	$3,000.00	$0.00	0.00	$0.00	$0.00	$0.00	$0.00
010220207021013260 11	$0.00	$1,000.00	$0.00	$1,000.00	$0.00	$1,000.00	$0.00	$0.00	$1,000.00	$0.00	$0.00	$1,000.00	$0.00	0.00	$0.00	$0.00	$0.00	$0.00

[illegible]	[illegible]	[illegible]	[illegible]	[illegible]	[illegible]	[illegible]	[illegible]	[illegible]	[illegible]	[illegible]	[illegible]	[illegible]	[illegible]	[illegible]	[illegible]	[illegible]	[illegible]	[illegible]	[illegible]
022	MT-018 CONGREGACION LA LAGUNA MPIO DE RAMOS ARIZPE COAHUILA																		
0102202070220122103	$0.00	$75,000.00	$0.00	$75,000.00	$3,210.00	$6,790.00	$3,210.00	$3,210.00	$6,790.00	$3,210.00	$0.00	$6,790.00	$3,210.00	0.00	$0.00	$3,210.00	$0.00	$0.00
0102202070220126105	$0.00	$84,000.00	$0.00	$84,000.00	$7,628.74	$81,371.26	$2,628.74	$2,628.74	$81,371.26	$2,628.74	$0.00	$81,371.26	$4,534.75	0.00	-$1,905.42	$4,372.83	$163.33	-$1,742.09
0102202070220129601	$0.00	$1,500.00	$0.00	$1,500.00	$381.00	$1,119.00	$381.00	$381.00	$1,119.00	$381.00	$0.00	$1,119.00	$762.00	0.00	-$381.00	$381.00	$381.00	$0.00
0102202070220129801	$0.00	$3,000.00	$0.00	$3,000.00	$225.00	$2,775.00	$225.00	$225.00	$2,775.00	$225.00	$0.00	$2,775.00	$450.00	0.00	-$225.00	$225.00	$225.00	$0.00
0102202070220132601	$0.00	$1,000.00	$0.00	$1,000.00	$0.00	$1,000.00	$0.00	$0.00	$1,000.00	$0.00	$0.00	$1,000.00	$0.00	0.00	$0.00	$0.00	$0.00	$0.00
TOTAL PROYECTO	$0.00	$99,500.00	$0.00	$99,500.00	$6,444.74	$93,055.26	$6,444.74	$6,444.74	$93,055.26	$6,444.74	$0.00	$93,055.26	$8,956.75		$-2,511.42	$8,185.83	$763.33	$-1,742.09
023	MT-019 EJIDO ESTACION BAJAN MPIO DE CASTAÑOS COAHUILA																		
0102202070230122103	$0.00	$6,900.00	$0.00	$6,900.00	$3,360.00	$3,540.00	$3,360.00	$3,360.00	$3,540.00	$3,360.00	$0.00	$3,540.00	$3,360.00	0.00	$0.00	$5,220.00	$-1,860.00	$-1,860.00
0102202070230126105	$0.00	$64,000.00	$0.00	$64,000.00	$36,132.45	$27,867.55	$36,132.45	$36,132.45	$27,867.55	$36,132.45	$0.00	$27,867.55	$39,569.00	0.00	-$3,436.55	$39,569.00	$0.00	-$3,436.55
0102202070230129601	$0.00	$1,500.00	$0.00	$1,500.00	$474.00	$1,026.00	$474.00	$474.00	$1,026.00	$474.00	$0.00	$1,026.00	$474.00	0.00	$0.00	$474.00	$0.00	$0.00
0102202070230129801	$0.00	$3,000.00	$0.00	$3,000.00	$906.88	$2,093.12	$906.88	$906.88	$2,093.12	$906.88	$0.00	$2,093.12	$975.03	0.00	-$68.15	$68.15	$906.88	$838.73
0102202070230132601	$0.00	$1,000.00	$0.00	$1,000.00	$0.00	$1,000.00	$0.00	$0.00	$1,000.00	$0.00	$0.00	$1,000.00	$0.00	0.00	$0.00	$0.00	$0.00	$0.00
TOTAL PROYECTO	$0.00	$76,400.00	$0.00	$76,400.00	$40,873.33	$35,526.67	$40,873.33	$40,873.33	$35,526.67	$40,873.33	$0.00	$35,526.67	$44,378.03		$-3,504.70	$45,331.15	$-803.12	$-4,457.82
024	MT-20 RANCHO LAS NAVAJAS MPIO DE CANDELA COAHUILA																		
0102202070240122103	$0.00	$7,000.00	$0.00	$7,000.00	$4,530.00	$2,470.00	$4,530.00	$4,530.00	$2,470.00	$4,530.00	$0.00	$2,470.00	$4,530.00	0.00	$0.00	$5,220.00	-$690.00	-$690.00
0102202070240126105	$0.00	$95,000.00	$0.00	$95,000.00	$29,587.80	$65,412.20	$29,587.80	$29,587.80	$65,412.20	$29,587.80	$0.00	$65,412.20	$18,855.74	0.00	$10,732.06	$17,988.99	$866.75	$11,598.81
0102202070240129601	$0.00	$2,500.00	$0.00	$2,500.00	$1,470.00	$1,030.00	$1,470.00	$1,470.00	$1,030.00	$1,470.00	$0.00	$1,030.00	$2,940.00	0.00	-$1,470.00	$1,470.00	$1,470.00	$0.00
0102202070240129801	$0.00	$5,600.00	$0.00	$5,600.00	$3,852.38	$1,747.62	$3,852.38	$3,852.38	$1,747.62	$2,827.86	$1,024.52	$2,772.14	$5,475.97	0.00	-$2,648.09	$4,281.59	$-1,194.32	$-1,453.73
TOTAL PROYECTO	$0.00	$110,100.00	$0.00	$110,100.00	$39,440.18	$70,659.82	$39,440.18	$39,440.18	$70,659.82	$38,416.66	$1,024.52	$71,684.34	$31,801.46		$6,614.01	$28,960.58	$2,841.07	$9,455.08
025	MT-21 SAN JUAN DE AMARGOS MPIO DE RAMOS ARIZPE COAHUILA																		
0102202070250122103	$0.00	$5,000.00	$0.00	$5,000.00	$3,480.00	$1,520.00	$3,480.00	$3,480.00	$1,520.00	$3,480.00	$0.00	$1,520.00	$3,480.00	0.00	$0.00	$3,480.00	$0.00	$0.00
0102202070250126105	$0.00	$60,000.00	$0.00	$60,000.00	$13,660.22	$46,339.78	$13,660.22	$13,660.22	$46,339.78	$13,660.22	$0.00	$46,339.78	$19,873.19	0.00	-$6,212.97	$19,873.19	$0.00	-$6,212.97
0102202070250129601	$0.00	$2,500.00	$0.00	$2,500.00	$0.00	$2,500.00	$0.00	$0.00	$2,500.00	$0.00	$0.00	$2,500.00	$0.00	0.00	$0.00	$0.00	$0.00	$0.00
0102202070250129801	$0.00	$3,000.00	$0.00	$3,000.00	$330.00	$2,670.00	$330.00	$330.00	$2,670.00	$330.00	$0.00	$2,670.00	$330.00	0.00	$0.00	$330.00	$0.00	$0.00
TOTAL PROYECTO	$0.00	$70,500.00	$0.00	$70,500.00	$17,470.22	$53,029.78	$17,470.22	$17,470.22	$53,029.78	$17,470.22	$0.00	$53,029.78	$23,683.19		$-6,212.97	$23,683.19	$0.00	$-6,212.97
026	MT-022 SAN ANTONIO DE LAS CABRAS MPIO DE GENERAL CEPEDA COAHUILA																		
0102202070260122103	$0.00	$5,000.00	$0.00	$5,000.00	$3,300.00	$1,700.00	$3,300.00	$3,300.00	$1,700.00	$3,300.00	$0.00	$1,700.00	$3,300.00	0.00	$0.00	$3,300.00	$0.00	$0.00
0102202070260126105	$0.00	$75,000.00	$0.00	$75,000.00	$13,440.10	$61,559.90	$13,440.10	$13,440.10	$61,559.90	$13,440.10	$0.00	$61,559.90	$14,443.14	0.00	-$1,003.04	$14,443.14	$0.00	-$1,003.04
0102202070260129601	$0.00	$1,500.00	$0.00	$1,500.00	$436.00	$1,064.00	$436.00	$436.00	$1,064.00	$436.00	$0.00	$1,064.00	$436.00	0.00	$0.00	$436.00	$0.00	$0.00
0102202070260129801	$0.00	$12,000.00	$0.00	$12,000.00	$1,355.60	$10,644.40	$1,355.60	$1,355.60	$10,644.40	$1,355.60	$0.00	$10,644.40	$1,355.60	0.00	$0.00	$1,355.60	$0.00	$0.00
TOTAL PROYECTO	$0.00	$93,500.00	$0.00	$93,500.00	$18,531.70	$74,968.30	$18,531.70	$18,531.70	$74,968.30	$18,531.70	$0.00	$74,968.30	$19,534.74		$-1,003.04	$19,534.74	$0.00	$-1,003.04
027	MT-023 EJIDO 2 DE ABRIL MPIO DE GENERAL CEPEDA																		
0102202070270122103	$0.00	$5,000.00	$0.00	$5,000.00	$2,640.00	$2,360.00	$2,640.00	$2,640.00	$2,360.00	$2,640.00	$0.00	$2,360.00	$2,640.00	0.00	$0.00	$2,640.00	$0.00	$0.00
0102202070270126105	$0.00	$56,000.00	$0.00	$56,000.00	$3,883.79	$52,116.21	$3,883.79	$3,883.79	$52,116.21	$3,883.79	$0.00	$52,116.21	$5,599.31	0.00	-$1,715.52	$5,599.31	$0.00	$-1,715.52
0102202070270129601	$0.00	$1,500.00	$0.00	$1,500.00	$0.00	$1,500.00	$0.00	$0.00	$1,500.00	$0.00	$0.00	$1,500.00	$0.00	0.00	$0.00	$0.00	$0.00	$0.00
0102202070270129801	$0.00	$4,000.00	$0.00	$4,000.00	$0.00	$4,000.00	$0.00	$0.00	$4,000.00	$0.00	$0.00	$4,000.00	$0.00	0.00	$0.00	$0.00	$0.00	$0.00
TOTAL PROYECTO	$0.00	$66,500.00	$0.00	$66,500.00	$6,523.79	$59,976.21	$6,523.79	$6,523.79	$59,976.21	$6,523.79	$0.00	$59,976.21	$8,239.31		$-1,715.52	$8,239.31	$0.00	$-1,715.52
028	MT-024 EJIDO EL COYOTE MPIO DE RAMOS ARIZPE COAHUILA																		
0102202070280122103	$0.00	$5,000.00	$0.00	$5,000.00	$2,220.00	$2,780.00	$2,220.00	$2,220.00	$2,780.00	$2,220.00	$0.00	$2,780.00	$2,220.00	0.00	$0.00	$2,220.00	$0.00	$0.00
0102202070280126105	$0.00	$64,000.00	$0.00	$64,000.00	$3,705.04	$60,294.96	$3,705.04	$3,705.04	$60,294.96	$3,705.04	$0.00	$60,294.96	$3,758.49	0.00	-$53.45	$3,758.49	$0.00	$53.45
0102202070280129601	$0.00	$1,500.00	$0.00	$1,500.00	$200.00	$1,300.00	$200.00	$200.00	$1,300.00	$200.00	$0.00	$1,300.00	$200.00	0.00	$0.00	$200.00	$0.00	$0.00
0102202070280129801	$0.00	$4,000.00	$0.00	$4,000.00	$1,898.17	$2,101.83	$1,898.17	$1,898.17	$2,101.83	$1,898.17	$0.00	$2,101.83	$1,297.56	0.00	$600.61	$1,297.56	$0.00	$600.61
TOTAL PROYECTO	$0.00	$74,500.00	$0.00	$74,500.00	$8,023.21	$66,476.79	$8,023.21	$8,023.21	$66,476.79	$8,023.21	$0.00	$66,476.79	$7,475.05		$547.16	$7,475.05	$0.00	$547.16
029	MT-025 EJIDO SABANILLA MPIO DE GENERAL CEPEDA																		
0102202070290122103	$0.00	$5,000.00	$0.00	$5,000.00	$4,320.00	$680.00	$4,320.00	$4,320.00	$680.00	$4,320.00	$0.00	$680.00	$4,320.00	0.00	$0.00	$1,350.00	$2,970.00	$2,970.00
0102202070290126105	$0.00	$56,000.00	$0.00	$56,000.00	$5,441.68	$50,558.32	$5,441.68	$5,441.68	$50,558.32	$5,441.68	$0.00	$50,558.32	$6,621.00	0.00	$-1,179.32	$6,621.00	$0.00	$-1,179.32
0102202070290129601	$0.00	$3,500.00	$0.00	$3,500.00	$876.41	$2,623.59	$876.41	$876.41	$2,623.59	$876.41	$0.00	$2,623.59	$1,096.41	0.00	$220.00	$876.41	$220.00	$0.00

[redacted]	[redacted]	[redacted]	[redacted]	[redacted]	[redacted]	[redacted]	[redacted]	[redacted]	[redacted]	[redacted]	[redacted]	[redacted]	[redacted]	[redacted]	[redacted]	[redacted]	[redacted]	[redacted]	[redacted]	[redacted]	[redacted]
0102202070290129801 1	$0.00	$4,000.00	$0.00	$4,000.00	[redacted]	[redacted]	[redacted]	$2,160.[redacted]	[redacted]	[redacted]	[redacted]	[redacted]	[redacted]	$3[redacted]	[redacted]	$-1,[redacted]	$3,285.[redacted]	[redacted]	[redacted]	$-1,[redacted]
TOTAL PROYECTO	$0.00	$66,500.00	$0.00	$66,500.00	$12,798.09	$55,701.91	$12,798.09	$12,798.09	$55,701.91	$12,798.09	$0.00	$55,701.91	$15,322.41		$ 2,524.32	$12,132.41	$3,190.00	$665.68
030	MT-026 EJIDO LAS CUATAS MPIO DE GENERAL CEPEDA COAHUILAQ																				
0102202070300122103 1	$0.00	$5,000.00	$0.00	$5,000.00	$1,860.00	$3,140.00	$1,860.00	$1,860.00	$3,140.00	$1,860.00	$0.00	$3,140.00	$1,860.00	$0.00	$0.00	$1,860.00	$0.00	$0.00
0102202070300126105 1	$0.00	$56,000.00	$0.00	$56,000.00	$5,530.71	$50,469.29	$5,530.71	$5,530.71	$50,469.29	$5,530.71	$0.00	$50,469.29	$5,717.78	$0.00	$-187.07	$4,351.39	$1,366.39	$1,179.32
0102202070300129601 1	$0.00	$1,500.00	$0.00	$1,500.00	$733.00	$767.00	$733.00	$733.00	$767.00	$733.00	$0.00	$767.00	$733.00	$0.00	$0.00	$0.00	$733.00	$733.00
0102202070300129801 1	$0.00	$4,000.00	$0.00	$4,000.00	$2,907.46	$1,092.54	$2,907.46	$2,907.46	$1,092.54	$2,907.46	$0.00	$1,092.54	$2,907.46	$0.00	$0.00	$1,453.73	$1,453.73	$1,453.73
TOTAL PROYECTO	$0.00	$66,500.00	$0.00	$66,500.00	$11,031.17	$55,468.83	$11,031.17	$11,031.17	$55,468.83	$11,031.17	$0.00	$55,468.83	$11,218.24		$-187.07	$7,665.12	$3,553.12	$3,366.05
031	MT-027 EJIDO PAREDON MPIO DE RAMOS ARIZPE COAHUILA																				
0102202070310122103 1	$0.00	$5,000.00	$0.00	$5,000.00	$3,210.00	$1,790.00	$3,210.00	$3,210.00	$1,790.00	$3,210.00	$0.00	$1,790.00	$3,210.00	$0.00	$0.00	$3,210.00	$0.00	$0.00
0102202070310126105 1	$0.00	$56,000.00	$0.00	$56,000.00	$3,965.69	$52,034.31	$3,965.69	$3,965.69	$52,034.31	$3,965.69	$0.00	$52,034.31	$5,091.56	$0.00	$-1,125.87	$3,965.69	$1,125.87	$0.00
0102202070310129601 1	$0.00	$4,500.00	$0.00	$4,500.00	$2,148.18	$2,351.82	$2,148.18	$2,148.18	$2,351.82	$2,148.18	$0.00	$2,351.82	$2,498.18	$0.00	$-350.00	$2,498.18	$0.00	$-350.00
0102202070310129801 1	$0.00	$13,000.00	$0.00	$13,000.00	$10,012.50	$2,987.50	$10,012.50	$10,012.50	$2,987.50	$10,002.50	$10.00	$2,997.50	$625.00	$0.00	$9,377.50	$612.50	$112.50	$9,490.00
TOTAL PROYECTO	$0.00	$78,500.00	$0.00	$78,500.00	$19,336.37	$59,163.63	$19,336.37	$19,336.37	$59,163.63	$19,326.37	$10.00	$59,173.63	$11,424.74		$7,901.63	$10,186.37	$1,238.37	$9,140.00
032	MT-028 EJIDO SAN MARTIN DEL DOCE MPIO DE RAMOS ARIZPE COAHUILA																				
0102202070320122103 1	$0.00	$5,000.00	$0.00	$5,000.00	$2,940.00	$2,060.00	$2,940.00	$2,940.00	$2,060.00	$2,940.00	$0.00	$2,060.00	$2,940.00	$0.00	$0.00	$2,940.00	$0.00	$0.00
0102202070320126105 1	$0.00	$56,000.00	$0.00	$56,000.00	$6,351.62	$49,648.38	$6,351.62	$6,351.62	$49,648.38	$6,351.62	$0.00	$49,648.38	$8,790.43	$0.00	$-2,438.81	$8,226.67	$563.76	$-1,875.06
0102202070320129601 1	$0.00	$1,500.00	$0.00	$1,500.00	$0.00	$1,500.00	$0.00	$0.00	$1,500.00	$0.00	$0.00	$1,500.00	$0.00	$0.00	$0.00	$0.00	$0.00	$0.00
0102202070320129801 1	$0.00	$4,000.00	$0.00	$4,000.00	$537.25	$3,462.75	$537.25	$537.25	$3,462.75	$537.25	$0.00	$3,462.75	$537.25	$0.00	$0.00	$495.00	$42.25	$42.25
TOTAL PROYECTO	$0.00	$66,500.00	$0.00	$66,500.00	$9,828.87	$56,671.13	$9,828.87	$9,828.87	$56,671.13	$9,828.87	$0.00	$56,671.13	$12,267.68		$-2,438.81	$11,661.67	$606.01	$-1,832.80
033	MT-029 EJIDO GENERAL CERPEDA MPIO DE GENERAL CEPEDA																				
0102202070330122103 1	$0.00	$10,000.00	$0.00	$10,000.00	$6,450.00	$3,550.00	$6,450.00	$6,450.00	$3,550.00	$6,450.00	$0.00	$3,550.00	$6,450.00	$0.00	$0.00	$6,450.00	$0.00	$0.00
0102202070330126105 1	$0.00	$93,500.00	$0.00	$93,500.00	$11,463.08	$82,036.92	$11,463.08	$11,463.08	$82,036.92	$11,463.08	$0.00	$82,036.92	$11,156.06	$0.00	$307.02	$8,850.87	$2,305.19	$2,612.21
0102202070330129601 1	$0.00	$7,500.00	$0.00	$7,500.00	$4,615.00	$2,885.00	$4,615.00	$4,615.00	$2,885.00	$4,615.00	$0.00	$2,885.00	$4,615.00	$0.00	$0.00	$0.00	$4,615.00	$4,615.00
0102202070330129801 1	$0.00	$4,000.00	$0.00	$4,000.00	$1,173.31	$2,826.69	$1,173.31	$1,173.31	$2,826.69	$1,173.31	$0.00	$2,826.69	$1,993.31	$0.00	$-820.00	$820.00	$1,173.31	$353.31
TOTAL PROYECTO	$0.00	$115,000.00	$0.00	$115,000.00	$23,701.39	$91,298.61	$23,701.39	$23,701.39	$91,298.61	$23,701.39	$0.00	$91,298.61	$24,214.37		$-512.98	$16,120.87	$8,093.50	$7,580.52
034	MT-030 EJIDO GUADALUPE DE ALAMITOS MPIO DE RAMOS ARIZPE COAHUILA																				
0102202070340122103 1	$0.00	$5,000.00	$0.00	$5,000.00	$900.00	$4,100.00	$900.00	$900.00	$4,100.00	$900.00	$0.00	$4,100.00	$900.00	$0.00	$0.00	$900.00	$0.00	$0.00
0102202070340126105 1	$0.00	$56,000.00	$0.00	$56,000.00	$31,560.29	$24,439.71	$31,560.29	$31,560.29	$24,439.71	$31,560.29	$0.00	$24,439.71	$32,096.50	$0.00	$-536.21	$32,096.50	$0.00	$-536.21
0102202070340129601 1	$0.00	$1,500.00	$0.00	$1,500.00	$55.85	$1,444.15	$55.85	$55.85	$1,444.15	$55.85	$0.00	$1,444.15	$55.85	$0.00	$0.00	$55.85	$0.00	$0.00
0102202070340129801 1	$0.00	$4,000.00	$0.00	$4,000.00	$0.00	$4,000.00	$0.00	$0.00	$4,000.00	$0.00	$0.00	$4,000.00	$0.00	$0.00	$0.00	$0.00	$0.00	$0.00
TOTAL PROYECTO	$0.00	$66,500.00	$0.00	$66,500.00	$32,516.14	$33,983.86	$32,516.14	$32,516.14	$33,983.86	$32,516.14	$0.00	$33,983.86	$33,052.35		$-536.21	$33,052.35	$0.00	$-536.21
035	MT-31 EJIDO SAN PEDRO MPIO DE CANDELA																				
0102202070350122103 1	$0.00	$11,640.00	$0.00	$11,640.00	$6,390.00	$5,250.00	$6,390.00	$6,390.00	$5,250.00	$6,390.00	$0.00	$5,250.00	$6,390.00	$0.00	$0.00	$6,390.00	$0.00	$0.00
0102202070350126105 1	$0.00	$67,000.00	$0.00	$67,000.00	$18,853.48	$48,146.52	$18,853.48	$18,853.48	$48,146.52	$18,853.48	$0.00	$48,146.52	$18,853.48	$0.00	$0.00	$18,853.48	$0.00	$0.00
0102202070350129601 1	$0.00	$1,500.00	$0.00	$1,500.00	$0.00	$1,500.00	$0.00	$0.00	$1,500.00	$0.00	$0.00	$1,500.00	$0.00	$0.00	$0.00	$0.00	$0.00	$0.00
0102202070350129801 1	$0.00	$3,000.00	$0.00	$3,000.00	$477.51	$2,522.49	$477.51	$477.51	$2,522.49	$477.51	$0.00	$2,522.49	$477.51	$0.00	$0.00	$0.00	$477.51	$477.51
TOTAL PROYECTO	$0.00	$83,140.00	$0.00	$83,140.00	$25,720.99	$57,419.01	$25,720.99	$25,720.99	$57,419.01	$25,720.99	$0.00	$57,419.01	$25,720.99		$0.00	$25,243.48	$477.51	$477.51
036	MT-32 EJIDO NACAPA MPIO DE RAMOS																				
0102202070360122103 1	$0.00	$4,080.00	$0.00	$4,080.00	$2,670.00	$1,410.00	$2,670.00	$2,670.00	$1,410.00	$2,670.00	$0.00	$1,410.00	$2,670.00	$0.00	$0.00	$2,670.00	$0.00	$0.00
0102202070360126105 1	$0.00	$64,300.00	$0.00	$64,300.00	$8,652.49	$55,647.51	$9,831.81	$8,652.49	$54,468.19	$9,831.81	$0.00	$54,468.19	$13,284.41	$0.00	$-3,452.60	$8,652.49	$4,631.92	$1,179.32
0102202070360129601 1	$0.00	$1,500.00	$0.00	$1,500.00	$0.00	$1,500.00	$0.00	$0.00	$1,500.00	$0.00	$0.00	$1,500.00	$0.00	$0.00	$0.00	$0.00	$0.00	$0.00
0102202070360129801 1	$0.00	$5,000.00	$0.00	$5,000.00	$1,279.80	$1,720.20	$2,576.45	$1,279.80	$423.55	$2,576.45	$0.00	$423.55	$2,684.22	$0.00	$-107.77	$1,279.80	$1,404.42	$1,296.65
TOTAL PROYECTO	$0.00	$72,880.00	$0.00	$72,880.00	$12,602.29	$60,277.71	$15,078.26	$12,602.29	$57,801.74	$15,078.26	$0.00	$57,801.74	$18,638.63		$-3,560.37	$12,602.29	$6,036.34	$2,475.97
037	MT-33 EJIDO CASTAÑOS II MPIO DE CASTAÑOS																				
0102202070370122103 1	$0.00	$4,080.00	$0.00	$4,080.00	$2,220.00	$1,860.00	$2,220.00	$2,220.00	$1,860.00	$2,220.00	$0.00	$1,860.00	$2,220.00	$0.00	$0.00	$2,220.00	$0.00	$0.00
0102202070370126105 1	$0.00	$54,300.00	$0.00	$54,300.00	$23,894.15	$30,405.85	$25,602.42	$23,894.15	$28,697.58	$25,602.42	$0.00	$28,697.58	$26,975.57	$0.00	$-1,373.15	$23,894.15	$3,081.42	$1,708.27
0102202070370129601 1	$0.00	$1,500.00	$0.00	$1,500.00	$0.00	$1,500.00	$0.00	$0.00	$1,500.00	$0.00	$0.00	$1,500.00	$0.00	$0.00	$0.00	$0.00	$0.00	$0.00

[redacted]		[redacted]	[redacted]	[redacted]	[redacted]	[redacted]	[redacted]	[redacted]	[redacted]	[redacted]	[redacted]	[redacted]	[redacted]	[redacted]	[redacted]	[redacted]	[redacted]	[redacted]	[redacted]	[redacted]
TOTAL PROYECTO		$0.00	$62,880.00	$0.00	$62,880.00	$26,114.15	$36,765.85	$27,822.42	$26,114.15	$36,057.58	$27,822.42	$0.00	$36,057.58	$29,195.67		$-1,373.15	$26,114.15	$3,081.42	$1,709.27
038	MT-034 EJIDO HUACHICHIL MPIO DE GENERAL CEPEDA COAHUILA																			
010220207038012210 31		$0.00	$4,080.00	$0.00	$4,080.00	$0.00	$4,080.00	$0.00	$0.00	$4,080.00	$0.00	$0.00	$4,080.00	$0.00	0.00	$0.00	$0.00	$0.00	$0.00
010220207038012610 51		$0.00	$14,300.00	$0.00	$14,300.00	$4,430.09	$9,869.91	$4,430.09	$4,430.09	$9,869.91	$4,430.09	$0.00	$9,869.91	$4,430.09	0.00	$0.00	$4,430.09	$0.00	$0.00
010220207038012960 11		$0.00	$3,000.00	$0.00	$3,000.00	$0.00	$3,000.00	$0.00	$0.00	$3,000.00	$0.00	$0.00	$3,000.00	$0.00	0.00	$0.00	$0.00	$0.00	$0.00
010220207038012980 11		$0.00	$1,500.00	$0.00	$1,500.00	$0.00	$1,500.00	$0.00	$0.00	$1,500.00	$0.00	$0.00	$1,500.00	$0.00	0.00	$0.00	$0.00	$0.00	$0.00
TOTAL PROYECTO		$0.00	$22,880.00	$0.00	$22,880.00	$4,430.09	$18,449.91	$4,430.09	$4,430.09	$18,449.91	$4,430.09	$0.00	$18,449.91	$4,430.09		$0.00	$4,430.09	$0.00	$0.00
039	MT-035 EJIDO PIEDRITAS MPIO DE OCAMPO																			
010220207039012210 31		$0.00	$7,000.00	$0.00	$7,000.00	$0.00	$7,000.00	$0.00	$0.00	$7,000.00	$0.00	$0.00	$7,000.00	$0.00	0.00	$0.00	$0.00	$0.00	$0.00
010220207039012420 11		$0.00	$29,000.00	$0.00	$29,000.00	$11,120.69	$8,879.31	$11,120.69	$11,120.69	$8,879.31	$11,120.69	$0.00	$8,879.31	$11,120.69	0.00	$0.00	$11,120.69	$0.00	$0.00
010220207039012490 11		$0.00	$58,500.00	$0.00	$58,500.00	$1,556.50	$56,943.50	$1,556.50	$1,556.50	$56,943.50	$1,556.50	$0.00	$56,943.50	$1,556.50	0.00	$0.00	$1,556.50	$0.00	$0.00
010220207039012610 51		$0.00	$31,000.00	$0.00	$31,000.00	$6,142.35	$24,857.65	$6,142.35	$6,142.35	$24,857.65	$6,142.35	$0.00	$24,857.65	$6,142.35	0.00	$0.00	$6,142.35	$0.00	$0.00
010220207039012960 11		$0.00	$1,750.00	$0.00	$1,750.00	$450.00	$1,300.00	$450.00	$450.00	$1,300.00	$450.00	$0.00	$1,300.00	$450.00	0.00	$0.00	$450.00	$0.00	$0.00
010220207039013390 11		$0.00	$36,700.00	$0.00	$36,700.00	$36,700.00	$0.00	$36,700.00	$36,700.00	$0.00	$36,700.00	$0.00	$0.00	$36,700.00	0.00	$0.00	$36,700.00	$0.00	$0.00
TOTAL PROYECTO		$0.00	$154,950.00	$0.00	$154,950.00	$55,969.54	$98,980.46	$55,969.54	$55,969.54	$98,980.46	$55,969.54	$0.00	$98,980.46	$55,969.54		$0.00	$55,969.54	$0.00	$0.00
040	MT-036 EJIDO SAN MIGUEL MPIO DE OCAMPO																			
010220207040012210 31		$0.00	$7,000.00	$0.00	$7,000.00	$1,800.00	$5,200.00	$1,800.00	$1,800.00	$5,200.00	$1,800.00	$0.00	$5,200.00	$1,800.00	0.00	$0.00	$1,800.00	$0.00	$0.00
010220207040012490 11		$0.00	$54,000.00	$0.00	$54,000.00	$0.00	$54,000.00	$0.00	$0.00	$54,000.00	$0.00	$0.00	$54,000.00	$0.00	0.00	$0.00	$0.00	$0.00	$0.00
010220207040012610 51		$0.00	$31,000.00	$0.00	$31,000.00	$9,185.72	$21,814.28	$9,185.72	$9,185.72	$21,814.28	$1,300.00	$7,885.72	$29,700.00	$9,185.72	0.00	-$7,885.72	$9,185.72	$0.00	-$7,885.72
010220207040012960 11		$0.00	$1,250.00	$0.00	$1,250.00	$433.80	$816.20	$433.80	$433.80	$816.20	$433.80	$0.00	$816.20	$433.80	0.00	$0.00	$0.00	$433.80	$433.80
TOTAL PROYECTO		$0.00	$93,250.00	$0.00	$93,250.00	$11,419.52	$81,830.48	$11,419.52	$11,419.52	$81,830.48	$3,533.80	$7,885.72	$89,716.20	$11,419.52		$-7,885.72	$10,985.72	$433.80	$-7,451.92
TOTA FUNCIÓN		$6,388,800.00	$5,494,769.00	$5,720,769.00	$6,162,800.00	$1,429,208.50	$4,733,591.50	$1,435,337.35	$1,429,208.50	$4,727,462.65	$1,344,283.91	$91,053.44	$4,818,516.09	$1,357,624.41		$-13,340.50	$1,404,673.12	$-47,048.71	$-60,389.21
TOTAL DEPENDENCIA		$6,388,800.00	$5,494,769.00	$5,720,769.00	$6,162,800.00	$1,429,208.50	$4,733,591.50	$1,435,337.35	$1,429,208.50	$4,727,462.65	$1,344,283.91	$91,053.44	$4,818,516.09	$1,357,624.41		$-13,340.50	$1,404,673.12	$-47,048.71	$-60,389.21
0103	PERFORACIONES																			
02	VIVIENDA Y SERVICIOS A LA COMUNIDAD																			
003	PERFORACIONES DE POZOS																			
010320207003012210 31		$105,300.00	$0.00	$660.00	$104,640.00	$0.00	$104,640.00	$0.00	$0.00	$104,640.00	$0.00	$0.00	$104,640.00	$0.00	0.00	$0.00	$0.00	$0.00	$0.00
010320207003012590 11		$81,000.00	$0.00	$0.00	$81,000.00	$3,435.00	$77,565.00	$3,435.00	$3,435.00	$77,565.00	$3,435.00	$0.00	$77,565.00	$3,435.00	4.24	$0.00	$3,435.00	$0.00	$0.00
010320207003012610 51		$486,000.00	$0.00	$64,380.00	$421,620.00	$3,698.29	$417,921.71	$4,824.16	$3,698.29	$416,795.84	$4,824.16	$0.00	$416,795.84	$8,522.45	1.75	-$3,698.29	$0.00	$8,522.45	$4,824.16
010320207003012960 11		$48,600.00	$0.00	$0.00	$48,600.00	$0.00	$48,600.00	$0.00	$0.00	$48,600.00	$0.00	$0.00	$48,600.00	$0.00	0.00	$0.00	$0.00	$0.00	$0.00
010320207003012980 11		$48,600.00	$0.00	$7,000.00	$41,600.00	$999.96	$40,600.04	$999.96	$999.96	$40,600.04	$405.17	$594.79	$41,194.83	$999.96	2.06	-$594.79	$999.96	$0.00	-$594.79
010320207003013570 11		$40,500.00	$0.00	$0.00	$40,500.00	$0.00	$40,500.00	$0.00	$0.00	$40,500.00	$0.00	$0.00	$40,500.00	$0.00	0.00	$0.00	$0.00	$0.00	$0.00
TOTAL PROYECTO		$810,000.00	$0.00	$72,040.00	$737,960.00	$8,133.25	$729,826.75	$9,259.12	$8,133.25	$728,700.88	$8,664.33	$594.79	$729,295.67	$12,957.41		$-4,293.08	$4,434.96	$8,522.45	$4,229.37
004	P-001 EJIDO LA PALOMA MPIO DE RAMOS ARIZPE																			
010320207004012210 31		$0.00	$660.00	$0.00	$660.00	$450.00	$210.00	$450.00	$450.00	$210.00	$450.00	$0.00	$210.00	$450.00	0.00	$0.00	$450.00	$0.00	$0.00
010320207004012610 51		$0.00	$32,000.00	$25,000.00	$7,000.00	$2,483.75	$4,516.25	$2,483.75	$2,483.75	$4,516.25	$2,483.75	$0.00	$4,516.25	$2,483.75	0.00	$0.00	$2,483.75	$0.00	$0.00
010320207004012980 11		$0.00	$3,000.00	$0.00	$3,000.00	$0.00	$3,000.00	$0.00	$0.00	$3,000.00	$0.00	$0.00	$3,000.00	$0.00	0.00	$0.00	$0.00	$0.00	$0.00
TOTAL PROYECTO		$0.00	$35,660.00	$25,000.00	$10,660.00	$2,933.75	$7,726.25	$2,933.75	$2,933.75	$7,726.25	$2,933.75	$0.00	$7,726.25	$2,933.75		$0.00	$2,933.75	$0.00	$0.00
005	P-002 EJIDO GREGORIO GARCIA MPIO DE OCAMPO COAHUILA																			
010320207005012210 31		$0.00	$2,880.00	$0.00	$2,880.00	$0.00	$2,880.00	$0.00	$0.00	$2,880.00	$0.00	$0.00	$2,880.00	$0.00	0.00	$0.00	$0.00	$0.00	$0.00
010320207005012610 51		$0.00	$54,500.00	$0.00	$54,500.00	$6,090.83	$48,409.17	$6,090.83	$6,090.83	$48,409.17	$6,090.83	$0.00	$48,409.17	$6,090.83	0.00	$0.00	$6,090.83	$0.00	$0.00
TOTAL PROYECTO		$0.00	$57,380.00	$0.00	$57,380.00	$6,090.83	$51,289.17	$6,090.83	$6,090.83	$51,289.17	$6,090.83	$0.00	$51,289.17	$6,090.83		$0.00	$6,090.83	$0.00	$0.00
TOTA FUNCION		$810,000.00	$93,040.00	$97,040.00	$806,000.00	$17,157.83	$788,842.17	$18,283.70	$17,157.83	$787,716.30	$17,688.91	$594.79	$788,311.09	$21,981.99		$-4,293.08	$13,459.54	$8,522.45	$4,229.37
TOTAL DEPENDENCIA		$810,000.00	$93,040.00	$97,040.00	$806,000.00	$17,157.83	$788,842.17	$18,283.70	$17,157.83	$787,716.30	$17,688.91	$594.79	$788,311.09	$21,981.99		$-4,293.08	$13,459.54	$8,522.45	$4,229.37
0105	ADMINISTRATIVA																			
02	VIVIENDA Y SERVICIOS A LA COMUNIDAD																			
001	SERVICIOS PERSONALES																			
010520207001011130 11		$1,049,963.64	$89,000.00	$0.00	$1,138,963.64	$614,138.80	$524,824.84	$614,138.80	$614,138.80	$524,824.84	$614,138.80	$0.00	$524,824.84	$614,138.80	58.49	$0.00	$614,138.80	$0.00	$0.00
010520207001011130 31		$81,160.08	$58,100.00	$0.00	$139,260.08	$74,680.38	$64,579.70	$74,680.38	$74,680.38	$64,579.70	$74,680.38	$0.00	$64,579.70	$74,680.38	$2.02	$0.00	$74,680.38	$0.00	$0.00

[redacted]	[redacted]	[redacted]	[redacted]	[redacted]	[redacted]	[redacted]	[redacted]	[redacted]	[redacted]	[redacted]	[redacted]	[redacted]	[redacted]	[redacted]	[redacted]	[redacted]	[redacted]	[redacted]	[redacted]	[redacted]
010520207000101113081	$28,800.00	$0.00	$0.00	$28,800.00	$0.00	$28,800.00	$0.00	$0.00	$28,800.00	$0.00	$0.00	$28,800.00	$0.00	0.00	$0.00	$0.00	$0.00	$0.00		
010520207000101113091	$1,371,973.92	$0.00	$0.00	$1,371,973.92	$632,416.54	$739,557.38	$632,416.54	$632,416.54	$739,557.38	$632,416.54	$0.00	$739,557.38	$632,416.54	46.10	$0.00	$632,416.54	$0.00	$0.00		
010520207000101131011	$4,200.00	$0.00	$0.00	$4,200.00	$795.00	$3,405.00	$795.00	$795.00	$3,405.00	$795.00	$0.00	$3,405.00	$795.00	18.93	$0.00	$795.00	$0.00	$0.00		
010520207000101132041	$75,125.64	$18,000.00	$0.00	$93,125.64	$93,098.10	$27.54	$93,098.10	$93,098.10	$27.54	$93,098.10	$0.00	$27.54	$93,098.10	123.92	$0.00	$93,098.10	$0.00	$0.00		
010520207000101132051	$349,367.16	$191,000.00	$213,850.00	$326,517.16	$325,546.13	$971.03	$325,546.13	$325,546.13	$971.03	$325,546.13	$0.00	$971.03	$325,546.13	93.18	$0.00	$325,546.13	$0.00	$0.00		
010520207000101154011	$285,100.00	$114,900.00	$0.00	$400,000.00	$209,887.57	$190,112.43	$209,887.57	$209,887.57	$190,112.43	$209,887.57	$0.00	$190,112.43	$209,887.57	73.62	$0.00	$209,887.57	$0.00	$0.00		
010520207000101171021	$45,089.92	$2,800.00	$0.00	$47,888.92	$30,609.85	$17,279.07	$30,609.85	$30,609.85	$17,279.07	$30,609.85	$0.00	$17,279.07	$30,609.85	67.89	$0.00	$30,609.85	$0.00	$0.00		
TOTAL PROYECTO	$3,290,779.36	$477,150.00	$213,850.00	$3,554,079.36	$1,982,414.86	$1,571,664.50	$1,982,414.86	$1,982,414.86	$1,571,664.50	$1,982,414.86	$0.00	$1,571,664.50	$1,982,414.86		$0.00	$1,982,414.86	$0.00	$0.00		
002 MATERIALES Y SUMINISTROS Y SERVICIOS GENERALES																				
010520207000201211011	$21,118.20	$88,652.41	$12,600.00	$67,170.61	$18,008.72	$49,161.89	$25,855.72	$18,008.72	$41,314.89	$15,741.25	$9,114.47	$50,429.36	$29,020.47	137.42	-$12,275.22	$15,721.01	$13,299.46	$1,020.24		
010520207000201212011	$10,421.88	$0.00	$10,421.88	$0.00	$0.00	$0.00	$0.00	$0.00	$0.00	$0.00	$0.00	$0.00	$0.00	0.00	$0.00	$0.00	$0.00	$0.00		
010520207000201215011	$0.00	$7,400.00	$0.00	$7,400.00	$4,254.14	$3,145.86	$4,254.14	$4,254.14	$3,145.86	$4,254.14	$0.00	$3,145.86	$4,254.14	0.00	$0.00	$4,254.14	$0.00	$0.00		
010520207000201216011	$0.00	$20,605.47	$0.00	$20,605.47	$16,548.76	$4,056.71	$16,548.76	$16,548.76	$4,056.71	$11,552.46	$4,996.30	$9,053.01	$17,728.30	0.00	-$6,175.84	$9,081.44	$8,646.86	$2,471.62		
010520207000201221041	$0.00	$650.00	$0.00	$650.00	$610.00	$40.00	$610.00	$610.00	$40.00	$610.00	$0.00	$40.00	$610.00	0.00	$0.00	$610.00	$0.00	$0.00		
010520207000201222011	$1,560.00	$0.00	$650.00	$910.00	$0.00	$910.00	$0.00	$0.00	$910.00	$0.00	$0.00	$910.00	$0.00	0.00	$0.00	$0.00	$0.00	$0.00		
010520207000201244011	$0.00	$1,000.00	$0.00	$1,000.00	$296.55	$703.45	$296.55	$296.55	$703.45	$296.55	$0.00	$703.45	$296.55	0.00	$0.00	$296.55	$0.00	$0.00		
010520207000201249011	$0.00	$4,500.00	$0.00	$4,500.00	$1,602.78	$2,897.22	$1,602.78	$1,602.78	$2,897.22	$1,602.78	$0.00	$2,897.22	$1,602.78	0.00	$0.00	$1,602.78	$0.00	$0.00		
010520207000201261041	$123,999.96	$0.00	$75,100.00	$48,899.96	$1,211.78	$47,688.18	$1,211.78	$1,211.78	$47,688.18	$1,211.78	$0.00	$47,688.18	$1,211.78	0.98	$0.00	$1,211.78	$0.00	$0.00		
010520207000201271011	$0.00	$600.00	$0.00	$600.00	$335.00	$265.00	$335.00	$335.00	$265.00	$335.00	$0.00	$265.00	$335.00	0.00	$0.00	$335.00	$0.00	$0.00		
010520207000201291011	$0.00	$300.00	$0.00	$300.00	$86.20	$213.80	$86.20	$86.20	$213.80	$86.20	$0.00	$213.80	$86.20	0.00	$0.00	$86.20	$0.00	$0.00		
010520207000201296011	$0.00	$108,000.00	$36,500.00	$71,500.00	$21,727.24	$49,772.76	$21,727.24	$21,727.24	$49,772.76	$9,319.52	$12,407.72	$62,180.48	$20,640.69	0.00	-$11,321.17	$14,830.69	$5,810.00	-$5,811.17		
010520207000201311011	$47,424.00	$1,000.00	$5,000.00	$43,424.00	$31,760.89	$11,663.11	$31,760.89	$31,760.89	$11,663.11	$31,760.89	$0.00	$11,663.11	$31,760.89	66.97	$0.00	$31,403.87	$357.02	$357.02		
010520207000201313011	$2,400.00	$1,500.00	$0.00	$3,900.00	$2,827.60	$1,072.40	$2,827.60	$2,827.60	$1,072.40	$2,827.60	$0.00	$1,072.40	$2,827.60	117.82	$0.00	$2,827.60	$0.00	$0.00		
010520207000201314011	$49,920.00	$6,040.00	$6,140.00	$50,820.00	$38,807.01	$12,012.99	$38,807.01	$38,807.01	$12,012.99	$38,807.01	$0.00	$12,012.99	$38,807.01	77.74	$0.00	$38,807.01	$0.00	$0.00		
010520207000201315011	$31,200.00	$100.00	$9,500.00	$21,800.00	$905.20	$20,894.80	$905.20	$905.20	$20,894.80	$905.20	$0.00	$20,894.80	$905.20	2.90	$0.00	$905.20	$0.00	$0.00		
010520207000201318011	$0.00	$3,740.00	$0.00	$3,740.00	$635.67	$3,104.33	$635.67	$635.67	$3,104.33	$635.67	$0.00	$3,104.33	$635.67	0.00	$0.00	$635.67	$0.00	$0.00		
010520207000201323011	$27,456.00	$4,288.00	$3,288.00	$28,456.00	$9,214.14	$19,241.86	$9,214.14	$9,214.14	$19,241.86	$9,214.14	$0.00	$19,241.86	$14,528.28	52.91	-$5,314.14	$5,314.14	$9,214.14	$3,900.00		
010520207000201336051	$0.00	$2,000.00	$0.00	$2,000.00	$1,889.00	$111.00	$1,889.00	$1,889.00	$111.00	$1,889.00	$0.00	$111.00	$1,889.00	0.00	$0.00	$1,889.00	$0.00	$0.00		
010520207000201339011	$176,799.96	$14,733.00	$14,733.00	$176,799.96	$66,156.00	$110,643.96	$66,156.00	$66,156.00	$110,643.96	$66,156.00	$0.00	$110,643.96	$66,156.00	37.42	$0.00	$55,034.25	$11,121.75	$11,121.75		
010520207000201341011	$13,135.44	$3,000.00	$0.00	$16,135.44	$3,884.10	$12,251.34	$3,884.10	$3,884.10	$12,251.34	$3,884.10	$0.00	$12,251.34	$3,884.10	29.97	$0.00	$3,884.10	$0.00	$0.00		
010520207000201351011	$0.00	$46,300.00	$0.00	$46,300.00	$8,429.73	$37,870.27	$8,429.73	$8,429.73	$37,870.27	$6,289.75	$2,139.98	$40,010.25	$8,944.80	0.00	-$2,655.15	$8,671.75	$273.14	-$2,382.01		
010520207000201352011	$9,360.00	$0.00	$0.00	$9,360.00	$7,783.60	$1,576.40	$7,783.60	$7,783.60	$1,576.40	$5,589.81	$2,193.79	$3,770.19	$7,783.60	83.16	-$2,193.79	$6,883.60	$900.00	-$1,293.79		
010520207000201353011	$0.00	$3,000.00	$0.00	$3,000.00	$1,034.48	$1,965.52	$1,034.48	$1,034.48	$1,965.52	$1,034.48	$0.00	$1,965.52	$1,034.48	0.00	$0.00	$1,034.48	$0.00	$0.00		
010520207000201355011	$0.00	$1,000.00	$0.00	$1,000.00	$86.21	$913.79	$86.21	$86.21	$913.79	$86.21	$0.00	$913.79	$86.21	0.00	$0.00	$86.21	$0.00	$0.00		
010520207000201358011	$62,400.00	$0.00	$21,276.00	$41,124.00	$0.00	$41,124.00	$0.00	$0.00	$41,124.00	$0.00	$0.00	$41,124.00	$0.00	0.00	$0.00	$0.00	$0.00	$0.00		
010520207000201375011	$0.00	$5,600.00	$0.00	$5,600.00	$2,113.52	$3,486.48	$2,113.52	$2,113.52	$3,486.48	$2,113.52	$0.00	$3,486.48	$2,113.52	0.00	$0.00	$2,113.52	$0.00	$0.00		
010520207000201382011	$0.00	$5,000.00	$0.00	$5,000.00	$3,143.50	$1,856.50	$3,143.50	$3,143.50	$1,856.50	$3,143.50	$0.00	$1,856.50	$3,143.50	0.00	$0.00	$3,143.50	$0.00	$0.00		
010520207000201392031	$365,236.20	$284,200.00	$141,000.00	$488,436.20	$427,132.09	$61,304.11	$486,882.75	$427,132.09	$1,553.45	$486,882.75	$0.00	$1,553.45	$486,882.75	133.31	$0.00	$486,882.75	$0.00	$0.00		
TOTAL PROYECTO	$942,431.64	$563,208.88	$335,208.88	$1,170,431.64	$670,483.91	$499,947.73	$738,081.57	$670,483.91	$432,350.07	$707,229.31	$30,852.26	$463,202.33	$747,168.62		$-39,939.31	$697,546.25	$49,622.37	$9,683.06		
TOTA FUNCIÓN	$4,233,211.00	$1,040,358.88	$549,058.88	$4,724,511.00	$2,652,898.77	$2,071,612.23	$2,720,496.43	$2,652,898.77	$2,004,014.57	$2,689,644.17	$30,852.26	$2,034,866.83	$2,729,583.48		$-39,939.31	$2,679,961.11	$49,622.37	$9,683.06		
TOTAL DEPENDENCIA	$4,233,211.00	$1,040,358.88	$549,058.88	$4,724,511.00	$2,652,898.77	$2,071,612.23	$2,720,496.43	$2,652,898.77	$2,004,014.57	$2,689,644.17	$30,852.26	$2,034,866.83	$2,729,583.48		$-39,939.31	$2,679,961.11	$49,622.37	$9,683.06		
0107 OPERATIVO																				
02 VIVIENDA Y SERVICIOS A LA COMUNIDAD																				
001 SERVICIOS PERSONALES																				
010720207000101113011	$2,733,247.32	$130,000.00	$0.00	$2,863,247.32	$1,488,886.16	$1,374,361.16	$1,488,886.16	$1,488,886.16	$1,374,361.16	$1,488,886.16	$0.00	$1,374,361.16	$1,488,886.16	54.47	$0.00	$1,488,886.16	$0.00	$0.00		
010720207000101113031	$920,941.44	$21,200.00	$0.00	$942,141.44	$461,909.03	$480,232.41	$461,909.03	$461,909.03	$480,232.41	$461,909.03	$0.00	$480,232.41	$461,909.03	50.16	$0.00	$461,909.03	$0.00	$0.00		
010720207000101113061	$0.00	$9,800.00	$0.00	$9,800.00	$5,096.76	$4,703.24	$5,096.76	$5,096.76	$4,703.24	$5,096.76	$0.00	$4,703.24	$5,096.76	0.00	$0.00	$5,096.76	$0.00	$0.00		

[redacted]	[redacted]	[redacted]	[redacted]	[redacted]	[redacted]	[redacted]	[redacted]	[redacted]	[redacted]	[redacted]	[redacted]	[redacted]	[redacted]	[redacted]	[redacted]	[redacted]	[redacted]	[redacted]
01072020700101113091	$924,189.52	$0.00	$0.00	$924,189.52	$335,193.72	$493,995.80	$335,193.72	$335,193.72	$493,995.80	$335,193.72	$0.00	$493,995.80	$335,193.72	40.00	$0.00	$335,193.72	$0.00	$0.00
01072020700101113011	$[illegible]	$0.00	$0.00	$[illegible]	$38,068.59	$76,663.47	$38,068.59	$38,068.59	$76,663.47	$38,068.59	$0.00	$76,663.47	$38,068.59	33.18	$0.00	$38,068.59	$0.00	$0.00
01072020700101132041	$351,059.04	$134,000.00	$0.00	$485,059.04	$484,087.43	$971.61	$484,087.43	$484,087.43	$971.61	$484,087.43	$0.00	$971.61	$484,087.43	137.85	$0.00	$484,087.43	$0.00	$0.00
01072020700101132051	$720,846.00	$247,000.00	$477,100.00	$650,746.00	$649,195.83	$1,550.17	$649,195.83	$649,195.83	$1,550.17	$649,195.83	$0.00	$1,550.17	$649,195.83	90.26	$0.00	$649,195.83	$0.00	$0.00
01072020700101134031	$327,600.00	$0.00	$0.00	$327,600.00	$68,371.79	$259,228.21	$68,371.79	$68,371.79	$259,228.21	$68,371.79	$0.00	$259,228.21	$68,371.79	20.87	$0.00	$68,371.79	$0.00	$0.00
01072020700101154011	$1,054,606.00	$502,600.00	$0.00	$1,557,206.00	$763,146.05	$794,059.95	$763,146.05	$763,146.05	$794,059.95	$763,146.05	$0.00	$794,059.95	$763,146.05	72.38	$0.00	$763,146.05	$0.00	$0.00
01072020700101171021	$[illegible]	$0.00	$0.00	$[illegible]	$219,346.89	$293,287.87	$219,346.89	$219,346.89	$293,287.87	$219,346.89	$0.00	$293,287.87	$219,346.89	42.07	$0.00	$219,346.89	$0.00	$0.00
TOTAL PROYECTO	$7,845,614.08	$1,204,600.00	$477,100.00	$8,573,074.08	$4,508,302.25	$4,064,771.83	$4,508,302.25	$4,508,302.25	$4,064,771.83	$4,508,302.25	$0.00	$4,064,771.83	$4,508,302.25		$0.00	$4,508,302.25	$0.00	$0.00
002	MATERIALES Y SUMINISTROS Y SERVICIOS GENERALES																	
01072020700201212011	$1,560.00	$0.00	$0.00	$1,560.00	$270.00	$1,290.00	$270.00	$270.00	$1,290.00	$270.00	$0.00	$1,290.00	$270.00	17.31	$0.00	$0.00	$270.00	$270.00
01072020700201216011	$0.00	$5,000.00	$0.00	$5,000.00	$1,756.50	$3,243.50	$1,756.50	$1,756.50	$3,243.50	$1,756.50	$0.00	$3,243.50	$3,513.00	0.00	-$1,756.50	$1,756.50	$1,756.50	$0.00
01072020700201221031	$73,800.04	$3,000.00	$5,000.00	$70,800.04	$8,058.91	$62,741.13	$8,058.91	$8,058.91	$62,741.13	$7,787.05	$271.86	$63,012.95	$8,058.91	11.07	-$271.86	$7,158.91	$900.00	$628.14
01072020700201246011	$5.00	$1,149.00	$0.00	$1,149.00	$983.15	$156.85	$983.15	$983.15	$156.85	$983.15	$0.00	$156.85	$983.15	0.00	$0.00	$983.15	$0.00	$0.00
01072020700201261051	$240,000.00	$36,000.00	$20,220.00	$264,780.00	$20,537.47	$234,242.53	$20,789.57	$20,537.47	$233,999.43	$6,829.32	$14,151.25	$248,150.68	$36,330.70	19.14	-$29,701.38	$28,828.44	$7,702.26	-$2,858.12
01072020700201291011	$15,600.00	$10,480.00	$3,900.00	$22,180.00	$6,284.78	$15,895.22	$6,284.78	$6,284.78	$15,895.22	$4,445.23	$1,839.55	$17,734.77	$6,284.78	45.29	-$1,839.55	$5,709.06	-$424.28	-$2,263.83
01072020700201296011	$61,999.96	$44,000.00	$16,000.00	$89,999.96	$18,428.85	$62,571.11	$18,428.85	$18,428.85	$62,571.11	$17,241.42	$1,187.73	$63,758.84	$22,393.85	42.70	-$4,962.74	$34,068.15	-$11,864.29	-$16,827.03
01072020700201298011	$260,000.04	$239,000.00	$169,500.00	$330,500.04	$76,699.62	$253,800.42	$76,737.33	$76,699.62	$253,762.71	$57,855.24	$18,882.09	$272,644.80	$80,349.91	35.90	-$22,454.67	$75,956.42	$1,393.61	-$21,121.16
01072020700201357011	$124,800.00	$31,200.00	$83,200.00	$72,800.00	$49,000.00	$23,800.00	$49,000.00	$49,000.00	$23,800.00	$49,000.00	$0.00	$23,800.00	$49,000.00	39.24	$0.00	$49,000.00	$0.00	$0.00
01072020700201375011	$0.00	$3,400.00	$0.00	$3,400.00	$2,985.51	$414.49	$2,985.51	$2,985.51	$414.49	$2,985.51	$0.00	$414.49	$2,985.51	0.00	$0.00	$2,985.51	$0.00	$0.00
TOTAL PROYECTO	$786,760.04	$372,220.00	$295,820.00	$843,160.04	$184,995.79	$658,164.25	$185,285.60	$184,995.79	$657,874.44	$148,953.12	$36,332.48	$694,206.92	$209,979.82		$-61,026.70	$216,546.12	$-266.30	$-61,293.00
TOTA FUNCION	$8,632,374.12	$1,576,820.00	$772,920.00	$9,416,174.12	$4,693,298.04	$4,722,876.08	$4,693,587.85	$4,693,298.04	$4,722,586.27	$4,657,255.37	$36,332.48	$4,768,918.75	$4,718,282.07		$-61,026.70	$4,718,548.37	$-266.30	$-61,293.00
TOTAL DEPENDENCIA	$8,632,374.12	$1,576,820.00	$772,920.00	$9,416,174.12	$4,693,298.04	$4,722,876.08	$4,693,587.85	$4,693,298.04	$4,722,586.27	$4,657,255.37	$36,332.48	$4,768,918.75	$4,718,282.07		$-61,026.70	$4,718,548.37	$-266.30	$-61,293.00
0108	CENTRALES DE MAQUINARIA																	
02	VIVIENDA Y SERVICIOS A LA COMUNIDAD																	
005	CENTRALES DE MAQUINARIA																	
01082020700501261061	$829,935.00	$0.00	$815,895.00	$14,035.00	$2,974.02	$11,060.98	$2,974.02	$2,974.02	$11,060.98	$2,974.02	$0.00	$11,060.98	$2,974.02	0.36	$0.00	$2,974.02	$0.00	$0.00
01082020700501296011	$166,886.00	$0.00	$96,800.00	$69,386.00	$1,756.90	$67,629.10	$1,756.90	$1,756.90	$67,629.10	$1,756.90	$0.00	$67,629.10	$1,756.90	1.06	$0.00	$1,756.90	$0.00	$0.00
01082020700501298011	$497,950.00	$0.00	$446,600.00	$51,450.00	$8,345.56	$43,112.44	$8,345.56	$8,345.56	$43,112.44	$8,345.56	$0.00	$43,112.44	$8,345.56	1.68	$0.00	$8,345.56	$0.00	$0.00
01082020700501357011	$165,986.00	$0.00	$0.00	$165,986.00	$0.00	$165,986.00	$0.00	$0.00	$165,986.00	$0.00	$0.00	$165,986.00	$0.00	0.00	$0.00	$0.00	$0.00	$0.00
TOTAL PROYECTO	$1,659,757.00	$0.00	$1,358,995.00	$300,857.00	$13,076.48	$287,780.52	$13,076.48	$13,076.48	$287,780.52	$13,076.48	$0.00	$287,780.52	$13,076.48		$0.00	$13,076.48	$0.00	$0.00
006	GASTO CORRIENTE REGION NORTE																	
01082020700601221031	$0.00	$7,700.00	$0.00	$7,700.00	$4,380.00	$3,320.00	$4,380.00	$4,380.00	$3,320.00	$4,380.00	$0.00	$3,320.00	$4,380.00	0.00	$0.00	$3,270.00	$1,110.00	$1,110.00
01082020700601261051	$0.00	$34,000.00	$0.00	$34,000.00	$14,496.56	$19,503.44	$14,496.56	$14,496.56	$19,503.44	$14,496.56	$0.00	$19,503.44	$14,496.56	0.00	$0.00	$14,496.56	$0.00	$0.00
TOTAL PROYECTO	$0.00	$41,700.00	$0.00	$41,700.00	$18,876.56	$22,823.44	$18,876.56	$18,876.56	$22,823.44	$18,876.56	$0.00	$22,823.44	$18,876.56		$0.00	$17,766.56	$1,110.00	$1,110.00
007	GASTO CORRIENTE REGION CENTRO																	
01082020700701261051	$0.00	$3,000.00	$0.00	$3,000.00	$1,034.63	$1,965.37	$1,034.63	$1,034.63	$1,965.37	$1,034.63	$0.00	$1,965.37	$1,034.63	0.00	$0.00	$1,034.63	$0.00	$0.00
01082020700701375011	$0.00	$700.00	$0.00	$700.00	$667.00	$33.00	$667.00	$667.00	$33.00	$667.00	$0.00	$33.00	$667.00	0.00	$0.00	$667.00	$0.00	$0.00
TOTAL PROYECTO	$0.00	$3,700.00	$0.00	$3,700.00	$1,701.63	$1,998.37	$1,701.63	$1,701.63	$1,998.37	$1,701.63	$0.00	$1,998.37	$1,701.63		$0.00	$1,701.63	$0.00	$0.00
008	GASTO CORRIENTE REGION CARBONIFERA																	
01082020700801221031	$0.00	$1,000.00	$0.00	$1,000.00	$450.00	$550.00	$450.00	$450.00	$550.00	$450.00	$0.00	$550.00	$450.00	0.00	$0.00	$450.00	$0.00	$0.00
01082020700801261051	$0.00	$19,700.00	$0.00	$19,700.00	$5,555.83	$14,144.17	$5,555.83	$5,555.83	$14,144.17	$5,555.83	$0.00	$14,144.17	$5,555.83	0.00	$0.00	$5,555.83	$0.00	$0.00
01082020700801271011	$0.00	$2,800.00	$0.00	$2,800.00	$2,760.00	$40.00	$2,760.00	$2,760.00	$40.00	$2,760.00	$0.00	$40.00	$2,760.00	0.00	$0.00	$2,760.00	$0.00	$0.00
01082020700801299011	$0.00	$17,000.00	$0.00	$17,000.00	$7,797.48	$9,202.52	$7,797.48	$7,797.48	$9,202.52	$7,797.48	$0.00	$9,202.52	$7,797.48	0.00	$0.00	$7,797.48	$0.00	$0.00
01082020700801347011	$0.00	$10,000.00	$0.00	$10,000.00	$7,000.00	$3,000.00	$7,000.00	$7,000.00	$3,000.00	$7,000.00	$0.00	$3,000.00	$7,000.00	0.00	$0.00	$7,000.00	$0.00	$0.00
TOTAL PROYECTO	$0.00	$50,500.00	$0.00	$50,500.00	$23,563.31	$26,936.69	$23,563.31	$23,563.31	$26,936.69	$23,563.31	$0.00	$26,936.69	$23,563.31		$0.00	$23,563.31	$0.00	$0.00
009	GASTO CORRIENTE REGION DESIERTO																	
01082020700901221031	$0.00	$2,000.00	$0.00	$2,000.00	$1,650.00	$350.00	$1,650.00	$1,650.00	$350.00	$1,650.00	$0.00	$350.00	$1,650.00	0.00	$0.00	$1,650.00	$0.00	$0.00
01082020700901261051	$0.00	$24,500.00	$0.00	$24,500.00	$13,920.03	$10,579.97	$13,920.03	$13,920.03	$10,579.97	$13,920.03	$0.00	$10,579.97	$13,920.03	0.00	$0.00	$13,920.03	$0.00	$0.00

[redacted]	[redacted]	[redacted]	[redacted]	[redacted]	[redacted]	[redacted]	[redacted]	[redacted]	[redacted]	[redacted]	[redacted]	[redacted]	[redacted]	[redacted]	[redacted]	[redacted]	[redacted]	[redacted]	[redacted]
0108202070200137001	$0.00	$2,000.00	$0.00	$2,000.00	$1,315.63	$684.37	$1,315.63	$1,315.63	$684.37	$1,315.63	$0.00	$684.37	$1,315.63	$0.00	$0.00	$1,315.63	$0.00	$0.00
TOTAL PROYECTO	$0.00	$33,500.00	$0.00	$33,500.00	$20,525.66	$12,974.34	$20,525.66	$20,525.66	$12,974.34	$20,525.66	$0.00	$12,974.34	$20,525.66		$0.00	$20,525.66	$0.00	$0.00
010 GASTO CORRIENTE REGION SURESTE																			
0108202070100132103	$0.00	$480.00	$0.00	$480.00	$390.00	$90.00	$390.00	$390.00	$90.00	$390.00	$0.00	$90.00	$390.00	0.00	$0.00	$390.00	$0.00	$0.00
0108202070100126105	$0.00	$3,780.00	$0.00	$3,780.00	$3,281.20	$498.80	$3,281.20	$3,281.20	$498.80	$3,281.20	$0.00	$498.80	$3,281.20	0.00	$0.00	$3,281.20	$0.00	$0.00
TOTAL PROYECTO	$0.00	$4,270.00	$0.00	$4,270.00	$3,671.20	$598.80	$3,671.20	$3,671.20	$598.80	$3,671.20	$0.00	$598.80	$3,671.20		$0.00	$3,671.20	$0.00	$0.00
012 CVN01 RANCHO SAN JUDAS MPIO DE SAVA COAHUILA																			
0108202070120126105	$0.00	$5,000.00	$0.00	$5,000.00	$4,328.70	$671.30	$4,328.70	$4,328.70	$671.30	$4,328.70	$0.00	$671.30	$4,328.70	0.00	$0.00	$4,328.70	$0.00	$0.00
TOTAL PROYECTO	$0.00	$5,000.00	$0.00	$5,000.00	$4,328.70	$671.30	$4,328.70	$4,328.70	$671.30	$4,328.70	$0.00	$671.30	$4,328.70		$0.00	$4,328.70	$0.00	$0.00
013 CMCA01 SANTA RITA MPIO DE JUAREZ																			
0108202070130122103	$0.00	$6,000.00	$0.00	$6,000.00	$1,950.00	$4,050.00	$1,950.00	$1,950.00	$4,050.00	$1,950.00	$0.00	$4,050.00	$1,950.00	0.00	$0.00	$1,950.00	$0.00	$0.00
0108202070130126105	$0.00	$80,000.00	$0.00	$80,000.00	$48,177.99	$31,822.01	$48,177.99	$48,177.99	$31,822.01	$48,177.99	$0.00	$31,822.01	$48,177.99	0.00	$0.00	$48,177.99	$0.00	$0.00
0108202070130129011	$0.00	$3,000.00	$0.00	$3,000.00	$0.00	$3,000.00	$0.00	$0.00	$3,000.00	$0.00	$0.00	$3,000.00	$0.00	0.00	$0.00	$0.00	$0.00	$0.00
0108202070130128011	$0.00	$5,500.00	$0.00	$5,500.00	$0.00	$5,500.00	$0.00	$0.00	$5,500.00	$0.00	$0.00	$5,500.00	$0.00	0.00	$0.00	$0.00	$0.00	$0.00
TOTAL PROYECTO	$0.00	$94,500.00	$0.00	$94,500.00	$50,127.99	$44,372.01	$50,127.99	$50,127.99	$44,372.01	$50,127.99	$0.00	$44,372.01	$50,127.99		$0.00	$50,127.99	$0.00	$0.00
014 CMCA02 EJIDO PALOMAS MPIO DE SABINAS																			
0108202070140122103	$0.00	$900.00	$0.00	$900.00	$0.00	$900.00	$0.00	$0.00	$900.00	$0.00	$0.00	$900.00	$0.00	0.00	$0.00	$0.00	$0.00	$0.00
0108202070140126105	$0.00	$13,100.00	$0.00	$13,100.00	$5,340.44	$7,759.56	$5,340.44	$5,340.44	$7,759.56	$5,340.44	$0.00	$7,759.56	$5,340.44	0.00	$0.00	$5,340.44	$0.00	$0.00
TOTAL PROYECTO	$0.00	$14,000.00	$0.00	$14,000.00	$5,340.44	$8,659.56	$5,340.44	$5,340.44	$8,659.56	$5,340.44	$0.00	$8,659.56	$5,340.44		$0.00	$5,340.44	$0.00	$0.00
015 CMNC2 RANCHO CABECERAS DEL RIO ESCONDIDO MPIO DE MORELOS																			
0108202070150126105	$0.00	$1,500.00	$0.00	$1,500.00	$1,202.84	$297.16	$1,202.84	$1,202.84	$297.16	$1,202.84	$0.00	$297.16	$1,202.84	0.00	$0.00	$1,202.84	$0.00	$0.00
TOTAL PROYECTO	$0.00	$1,500.00	$0.00	$1,500.00	$1,202.84	$297.16	$1,202.84	$1,202.84	$297.16	$1,202.84	$0.00	$297.16	$1,202.84		$0.00	$1,202.84	$0.00	$0.00
016 CMN-03 PREDIO LUCINO GARCIA MPIO DE MORELOS																			
0108202070160122103	$0.00	$1,000.00	$0.00	$1,000.00	$0.00	$1,000.00	$0.00	$0.00	$1,000.00	$0.00	$0.00	$1,000.00	$0.00	0.00	$0.00	$0.00	$0.00	$0.00
0108202070160126105	$0.00	$2,000.00	$0.00	$2,000.00	$0.00	$2,000.00	$0.00	$0.00	$2,000.00	$0.00	$0.00	$2,000.00	$0.00	0.00	$0.00	$0.00	$0.00	$0.00
TOTAL PROYECTO	$0.00	$3,000.00	$0.00	$3,000.00	$0.00	$3,000.00	$0.00	$0.00	$3,000.00	$0.00	$0.00	$3,000.00	$0.00		$0.00	$0.00	$0.00	$0.00
017 CMN-04 RANCHO CUAJUMULCO MPIO DE MORELOS																			
0108202070170122103	$0.00	$1,000.00	$1,000.00	$0.00	$0.00	$0.00	$0.00	$0.00	$0.00	$0.00	$0.00	$0.00	$0.00	0.00	$0.00	$0.00	$0.00	$0.00
0108202070170126105	$0.00	$8,000.00	$0.00	$8,000.00	$0.00	$8,000.00	$0.00	$0.00	$8,000.00	$0.00	$0.00	$8,000.00	$0.00	0.00	$0.00	$0.00	$0.00	$0.00
TOTAL PROYECTO	$0.00	$9,000.00	$1,000.00	$8,000.00	$0.00	$8,000.00	$0.00	$0.00	$8,000.00	$0.00	$0.00	$8,000.00	$0.00		$0.00	$0.00	$0.00	$0.00
018 CMN-05 PREDIO TARANGO MPIO DE MORELOS COAHUILA																			
0108202070180126105	$0.00	$13,500.00	$0.00	$13,500.00	$6,055.19	$7,444.81	$6,055.19	$6,055.19	$7,444.81	$6,055.19	$0.00	$7,444.81	$6,055.19	0.00	$0.00	$12,110.38	$-6,055.19	$-6,055.19
TOTAL PROYECTO	$0.00	$13,500.00	$0.00	$13,500.00	$6,055.19	$7,444.81	$6,055.19	$6,055.19	$7,444.81	$6,055.19	$0.00	$7,444.81	$6,055.19		$0.00	$12,110.38	$-6,055.19	$-6,055.19
019 CMD-01 EJIDO LA ESTRELLA MPIO DE CUATROCIENEGAS COAHUILA																			
0108202070190126105	$0.00	$5,617.00	$0.00	$5,617.00	$0.00	$5,617.00	$0.00	$0.00	$5,617.00	$0.00	$0.00	$5,617.00	$0.00	0.00	$0.00	$0.00	$0.00	$0.00
TOTAL PROYECTO	$0.00	$5,617.00	$0.00	$5,617.00	$0.00	$5,617.00	$0.00	$0.00	$5,617.00	$0.00	$0.00	$5,617.00	$0.00		$0.00	$0.00	$0.00	$0.00
020 CMN-006 PREDIO TARANGO DEL MUNICIPIO DE MORELOS																			
0108202070200126105	$0.00	$15,000.00	$0.00	$15,000.00	$0.00	$15,000.00	$0.00	$0.00	$15,000.00	$0.00	$0.00	$15,000.00	$0.00	0.00	$0.00	$0.00	$0.00	$0.00
TOTAL PROYECTO	$0.00	$15,000.00	$0.00	$15,000.00	$0.00	$15,000.00	$0.00	$0.00	$15,000.00	$0.00	$0.00	$15,000.00	$0.00		$0.00	$0.00	$0.00	$0.00
TOTA FUNCION	$1,669,860.00	$294,795.00	$1,369,995.00	$594,660.00	$148,470.00	$446,190.00	$148,470.00	$148,470.00	$446,190.00	$148,470.00	$0.00	$446,190.00	$148,470.00		$0.00	$153,415.19	$-4,945.19	$-4,945.19
TOTAL DEPENDENCIA	$1,669,860.00	$294,795.00	$1,369,995.00	$594,660.00	$148,470.00	$446,190.00	$148,470.00	$148,470.00	$446,190.00	$148,470.00	$0.00	$446,190.00	$148,470.00		$0.00	$153,415.19	$-4,945.19	$-4,945.19
TOTAL GENERAL	$21,704,145.12	$8,499,792.88	$8,499,792.88	$21,704,148.12	$8,941,033.14	$12,763,111.98	$9,016,175.33	$8,941,033.14	$12,687,969.79	$8,867,342.36	$158,832.97	$12,846,802.76	$8,875,541.95		$-118,599.59	$8,970,067.33	$5,884.62	$-112,714.97

ING. JUAN MANUEL VILLARREAL VALDES
DIRECTOR GENERAL DE PRODERCO

PROMOTORA PARA EL DESARROLLO RURAL DE COAHUILA

CUENTA PUBLICA 2015

* INDICADORES DE RESULTADOS

* EL CUMPLIMIENTO DE LOS OBJETIVOS CONTENIDOS EN LOS PLANES Y PROGRAMAS DE CONFORMIDAD CON LOS INDICADORES APROBADOS EN LOS PRESUPUESTOS CORRESPONDIENTES

* LOS RESULTADOS DE LA EVALUACION DEL DESEMPEÑO DE LOS PROGRAMAS DE LA ENTIDAD

Seguimiento de Metas INGRESOS

PROGRAMA DE MOVIMIENTO DE TIERRA CON MAQUINARIA PESADA

PROMOTORA PARA EL DESARROLLO RURAL DE COAHUILA
CUENTA PUBLICA EJERCICIO 2015

Descripcion del Objetivo en Particular						
Movimiento de Tierra con maquinaria pesada Buldoser						
Descripcion de la Meta	Valores Cualitativos			Valores Financieros		
	Programado	Alcanzado	%	Programado	Ejercido	%
Realizar desensolves, construcciones de bordos, pasos de rodillo aereador y terrazas de base angosta.	61 obras	49 obras	80.32	11,616,000.00	6,925,125.37	59.61

Primer Trimestre			Segundo Trimestre			Tercer Trimestre		
Meta Programada	Meta lograda	Monto Alcanzado	Meta Programada	Meta lograda	Monto Alcanzado	Meta Programada	Meta lograda	Monto Alcanzado
12 obras	18 obras	2,463,706.08	21 obras	14 obras	2,632,765.44	18 obras	10 obras	1,444,532.72

Cuarto Trimestre		
Meta Programada	Meta lograda	Monto Alcanzado
10 obras	7 obras	384,121.13

Observacion
Con estas acciones logramas beneficiar a 2179 productores en la zona rural , en 5 regiones del estado

Seguimiento de Metas EGRESOS

PROGRAMA DE MOVIMIENTO DE TIERRA CON MAQUINARIA PESADA

PROMOTORA PARA EL DESARROLLO RURAL DE COAHUILA
CUENTA PUBLICA EJERCICIO 2015

Descripcion del Objetivo en Particular						
Movimiento de Tierra con maquinaria pesada Buldoser						
Descripcion de la Meta	Valores Cualitativos			Valores Financieros		
	Programado	Alcanzado	%	Programado	Ejercido	%
Realizar desensolves, construcciones de bordos,	61 obras	49 obras	80.32	6,388,800.00	4,403,397.00	68.92

Primer Trimestre			Segundo Trimestre			Tercer Trimestre		
Meta Programada	Meta lograda	Monto Alcanzado	Meta Programada	Meta lograda	Monto Alcanzado	Meta Programada	Meta lograda	Monto Alcanzado
12 obras	18 obras	914,914.00	21 obras	14 obras	1,470,817.00	18 obras	10 obras	1,266,783.00

Cuarto Trimestre		
Meta Programada	Meta lograda	Monto Alcanzado
10 obras	7 obras	750,883.00

Observacion
Con estas acciones logramas beneficiar a 2179 productores en la zona rural , en 5 regiones del estado

Seguimiento de Metas INGRESOS

PROGRAMA DE PERFORACIONES DE POZO

PROMOTORA PARA EL DESARROLLO RURAL DE COAHUILA
CUENTA PUBLICA EJERCICIO 2015

Descripcion del Objetivo en Particular						
Perforacion de pozo para agua						
Descripcion de la Meta	Valores Cualitativos			Valores Financieros		
	Programado	Alcanzado	%	Programado	Ejercido	%
Obras de exploracion desenzolves y ampliaciones de pozos para agua	12 obras	4 obras	33.33	1,260,000.00	138,000.00	10.95

Primer Trimestre			Segundo Trimestre			Tercer Trimestre		
Meta Programada	Meta lograda	Monto Alcanzado	Meta Programada	Meta lograda	Monto Alcanzado	Meta Programada	Meta lograda	Monto Alcanzado
3 obras	3 obras	90,400.00	3 obras	0 obras	0.00	3 obras	0 obras	0.00

Cuarto Trimestre		
Meta Programada	Meta lograda	Monto Alcanzado
3 obras	1 obras	47,600.00

Observacion
Con estas acciones logramas beneficiar a 102 productores en la zona rural , en 3 regiones del estado

Seguimiento de Metas EGRESOS

PROGRAMA DE PERFORACIONES DE POZO

PROMOTORA PARA EL DESARROLLO RURAL DE COAHUILA
CUENTA PUBLICA EJERCICIO 2015

Descripcion del Objetivo en Particular						
Perforacion de pozo para agua						
Descripcion de la Meta	Valores Cualitativos			Valores Financieros		
	Programado	Alcanzado	%	Programado	Ejercido	%
Obras de exploracion desenzolves y ampliaciones de	12 obras	4 obras	33.33	810,000.00	18,752.00	2.31

Primer Trimestre			Segundo Trimestre			Tercer Trimestre		
Meta Programada	Meta lograda	Monto Alcanzado	Meta Programada	Meta lograda	Monto Alcanzado	Meta Programada	Meta lograda	Monto Alcanzado
3 obras	3 obras	2,934.00	3 obras	0 obras	0.00	3 obras	0 obras	0.00

Cuarto Trimestre		
Meta Programada	Meta lograda	Monto Alcanzado
3 obras	1 obras	15,818.00

Observacion
Con estas acciones logramas beneficiar a 102 productores en la zona rural , en 3 regiones del estado

Seguimiento de Metas INGRESOS

PROGRAMA DE CENTRALES DE MAQUINARIA

PROMOTORA PARA EL DESARROLLO RURAL DE COAHUILA
CUENTA PUBLICA EJERCICIO 2015

Descripcion del Objetivo en Particular						
Apoyar a productores que carecen de equipo para sus labores de cultivo						
Descripcion de la Meta	Valores Cualitativos			Valores Financieros		
	Programado	Alcanzado	%	Programado	Ejercido	%
Mejorar la productividad de las tierras de cultivo mediante el uso de maquinaria e implemetos agricolas	801 acciones	31 acciones	3.87	4,103,970.00	398,731.00	9.69

Primer Trimestre			Segundo Trimestre			Tercer Trimestre		
Meta Programada	Meta lograda	Monto Alcanzado	Meta Programada	Meta lograda	Monto Alcanzado	Meta Programada	Meta lograda	Monto Alcanzado
152 acciones	7 acciones	156,250.00	240 acciones	15 acciones	136,123.00	210 acciones	7 acciones	70,778.00

Cuarto Trimestre		
Meta Programada	Meta lograda	Monto Alcanzado
199 acciones	3 acciones	35,580.00

Observacion
Con estas acciones logramas beneficiar a 183 productores en la zona rural , en 4 regiones del estado

Seguimiento de Metas EGRESOS

PROGRAMA DE CENTRALES DE MAQUINARIA

PROMOTORA PARA EL DESARROLLO RURAL DE COAHUILA
CUENTA PUBLICA EJERCICIO 2015

Descripcion del Objetivo en Particular						
Apoyar a productores que carecen de equipo para sus labores de cultivo						
Descripcion de la Meta	Valores Cualitativos			Valores Financieros		
	Programado	Alcanzado	%	Programado	Ejercido	%
Mejorar la productividad de las tierras de cultivo mediante el uso de maquinaria e implemetos agricolas	801 acciones	31 acciones	3.87	1,659,860.00	219,273.00	13.21

Primer Trimestre			Segundo Trimestre			Tercer Trimestre		
Meta Programada	Meta lograda	Monto Alcanzado	Meta Programada	Meta lograda	Monto Alcanzado	Meta Programada	Meta lograda	Monto Alcanzado
152 acciones	7 acciones	49,836.00	240 acciones	15 acciones	101,270.00	210 acciones	7 acciones	18,190.00

Cuarto Trimestre		
Meta Programada	Meta lograda	Monto Alcanzado
199 acciones	3 acciones	49,977.00

Observacion
Con estas acciones logramas beneficiar a 183 productores en la zona rural , en 4 regiones del estado

5.- Informe de actividades y resultados obtenidos del 01 de Enero al 30 de Septiembre del 2015.

a. Programa de Movimiento de Tierra
b. Programa de Perforaciones
c. Centrales de Maquinaria

a.- Programa de Movimiento de Tierra

Bordo el Blanco, Ejido Castaños

En este rubro realizamos las siguientes obras:

- 20 Desazolves de bordo para abrevadero.
- 19 Construcción de bordo para abrevadero.
- 1 Terrazas de base angosta ó formación sucesiva.
- 1 Preparación de tierra para cultivo con rastra.
- 333 Hectáreas de paso de rodillo aireador.

Siendo un total de 42 obras generales, que con 4 máquinas John Deree, 1 Dresser, 4 máquinas Caterpillar, removimos 263,639.44 metros cúbicos de tierra, equivalentes a 3,295.49 horas/maquina, 333 hectáreas de paso de rodillo aireador, en beneficio de 2,100 personas distribuidas en 29 localidades de 7 municipios del estado.

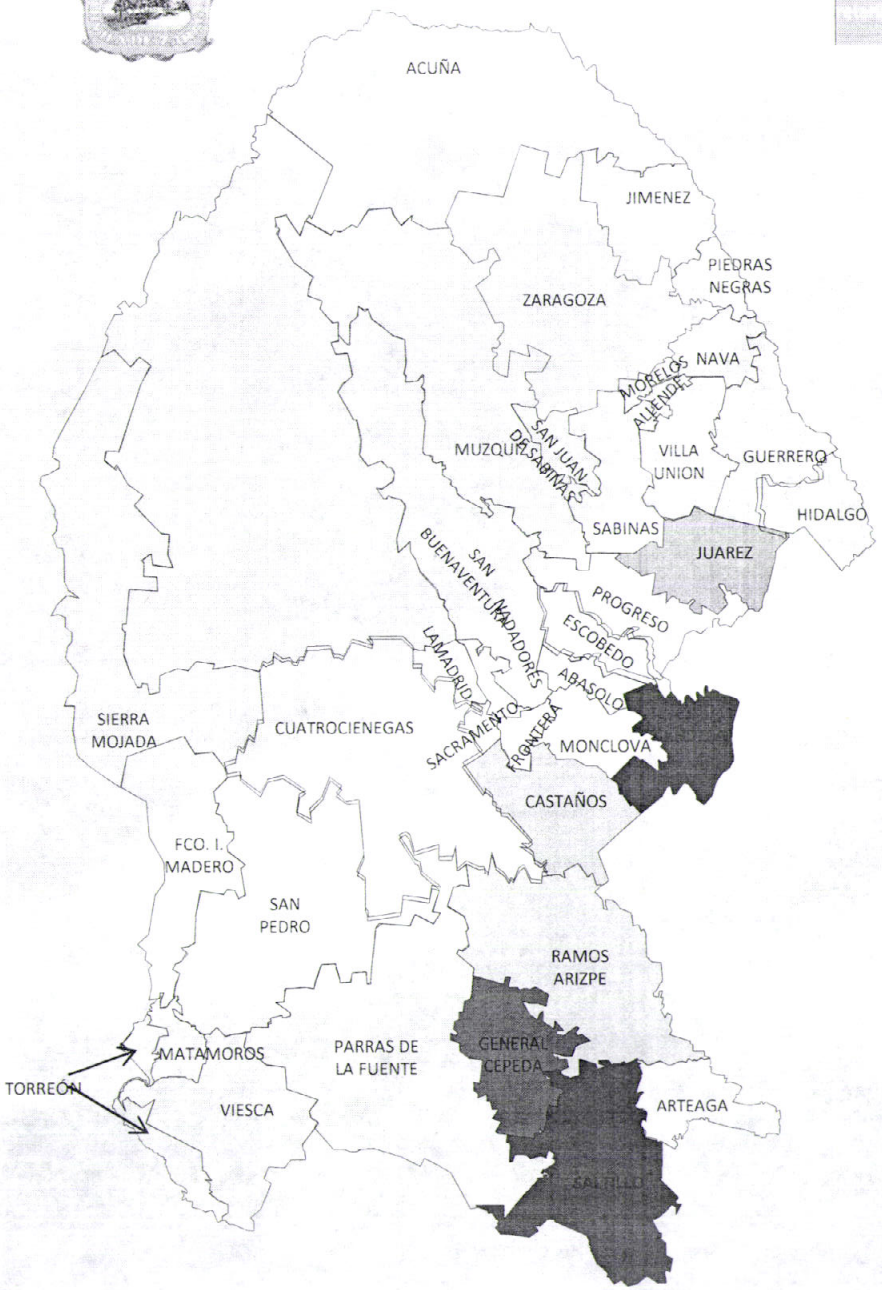

Programa de Movimiento de Tierra

Región Sureste

•Obras: 2

•Municipios: Saltillo.
•Localidades: 2
•Beneficiarios: 230 Personas.

•Obras: 10
• Municipios: Ramos A.
•Localidades: 10
•Beneficiarios: 424 Personas

•Obras: 7
•Municipios: Gral. Cepeda
•Localidades: 7
•Beneficiarios: 765. Personas

Región 5 Manantiales

•Obras: 14
•Municipios: Zaragoza
•Localidades: 14
•Beneficiarios: 110 Personas

Región Centro

•Obras: 7
•Municipios: Castaños
•Localidades: 6
•Beneficiarios: 536 Personas

•Obras: 1
•Municipios: Juárez
•Localidades: 1
•Beneficiarios: 30 Personas

•Obras: 1
•Municipios: Candela
•Localidades: 1
•Beneficiarios: 5 Personas

Total

•Obras: 42
•Municipios: 7
•Localidades: 29
•Beneficiarios: 2,100

b. Programa Perforación de Pozos

En este rubro realizamos las siguientes obras:

- 1 Desazolve de pozo.
- 1 Perforación exploratoria
- 1 Ampliación de Pozo.

Realizamos 3 pozos, donde logramos perforar/ampliar y desazolvar la cantidad

De 97 metros en beneficio de 23 productores en 3 localidades, correspondientes

A dos municipios del Estado de Coahuila.

Estos pozos se realizaron con dos máquinas perforadoras rotarias y una de golpe –

Propiedad de PRODERCO.

Programa Perforación de Pozos

Región Sureste

- Obras: 1
- Municipios: Ramos Arizpe.
- Localidades: 1
- Beneficiarios: 3

Región Desierto

- Obras: 2
- Municipios: Sierra Mojada.
- Localidades: 1
- Beneficiarios: 20

Total

- **Obras: 3**
- **Municipios: 2**
- **Localidades: 3**
- **Beneficiarios: 23**

c. Programa Centrales de Maquinaria

En las Centrales de Maquinaria, los equipos asignados a las 6 regiones del Estado han llevado a cabo las siguientes acciones.

- Subsoleo en 27 hectáreas.
- Barbecho de 20.7 hectáreas.
- Rastreo de 74 hectáreas.
- Siembra en 80 hectáreas.
- Ensilaje de forraje en 5 hectáreas.
- Corte de forraje en 31 hectáreas.
- Empaque de 7,422 pacas y 84 rollos de forraje.
- Trilla de granos de Sorgo en 13.5 hectáreas.
- 47 horas de trabajo con retroexcavadora en labores de limpieza de canales
- Y acequias de riego.
- Limpieza de residuos de desmonte, y desmonte ligero.

Estas acciones se realizaron en 18 predios de 6 municipios en beneficio de 178 productores agropecuarios.

Programa Centrales de Maquinaria

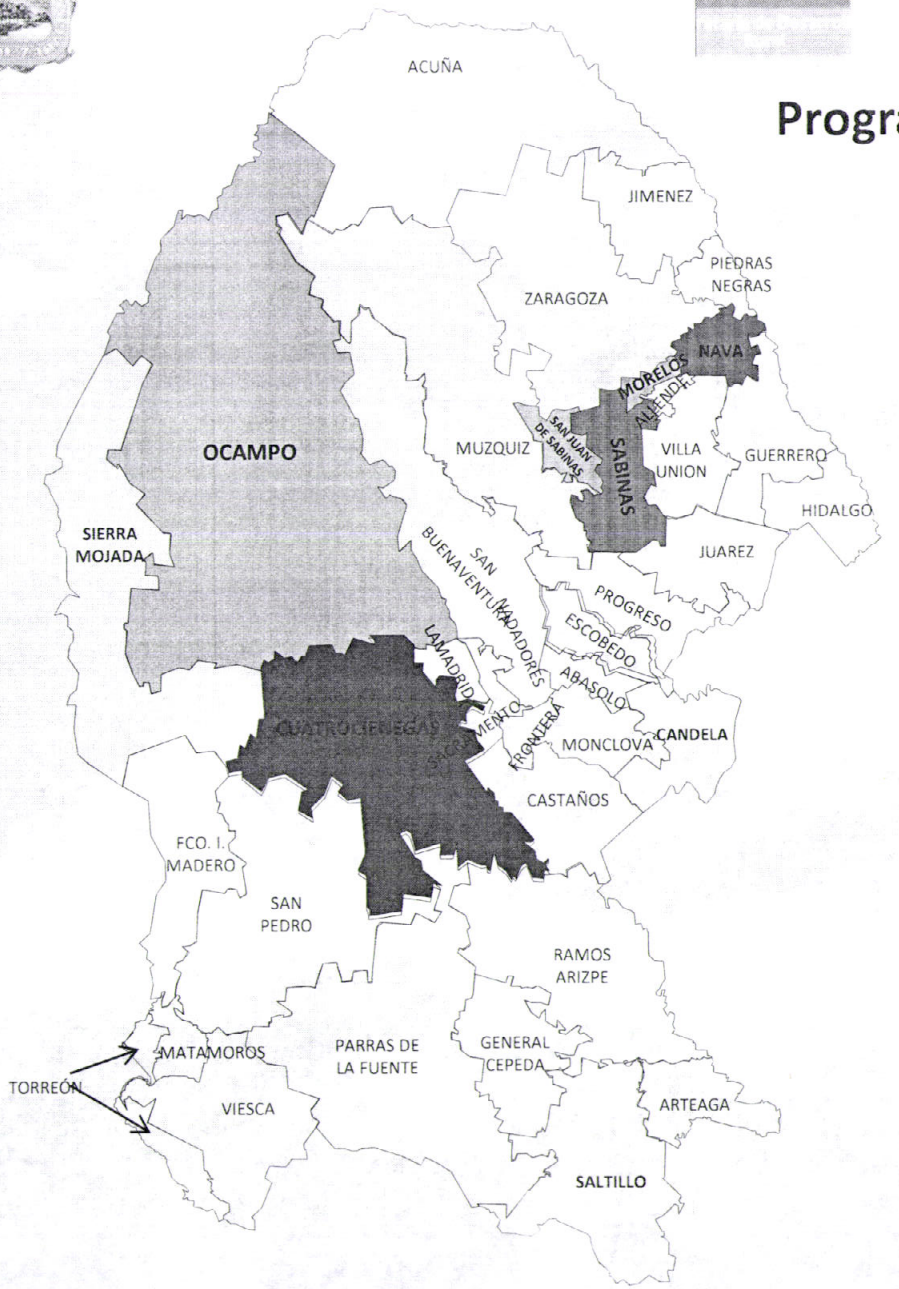

Región Norte

- Obras: 6
- Municipios: 2
- Localidades: 3
- Beneficiarios: 50

Región Carbonífera

- Obras: 10
- Municipios: 2
- Localidades: 6
- Beneficiarios: 67

Región Desierto

- Obras: 7
- Municipios: 2
- Localidades: 6
- Beneficiarios: 61

Total

- **Obras: 23**
- **Municipios: 6**
- **Localidades: 15**
- **Beneficiarios: 178**

SEDER

5.- Informe de actividades y resultados obtenidos del 01 de Octubre al 31 de Diciembre del 2015.

a. Programa de Movimiento de Tierra
b. Programa de Perforaciones
c. Centrales de Maquinaria

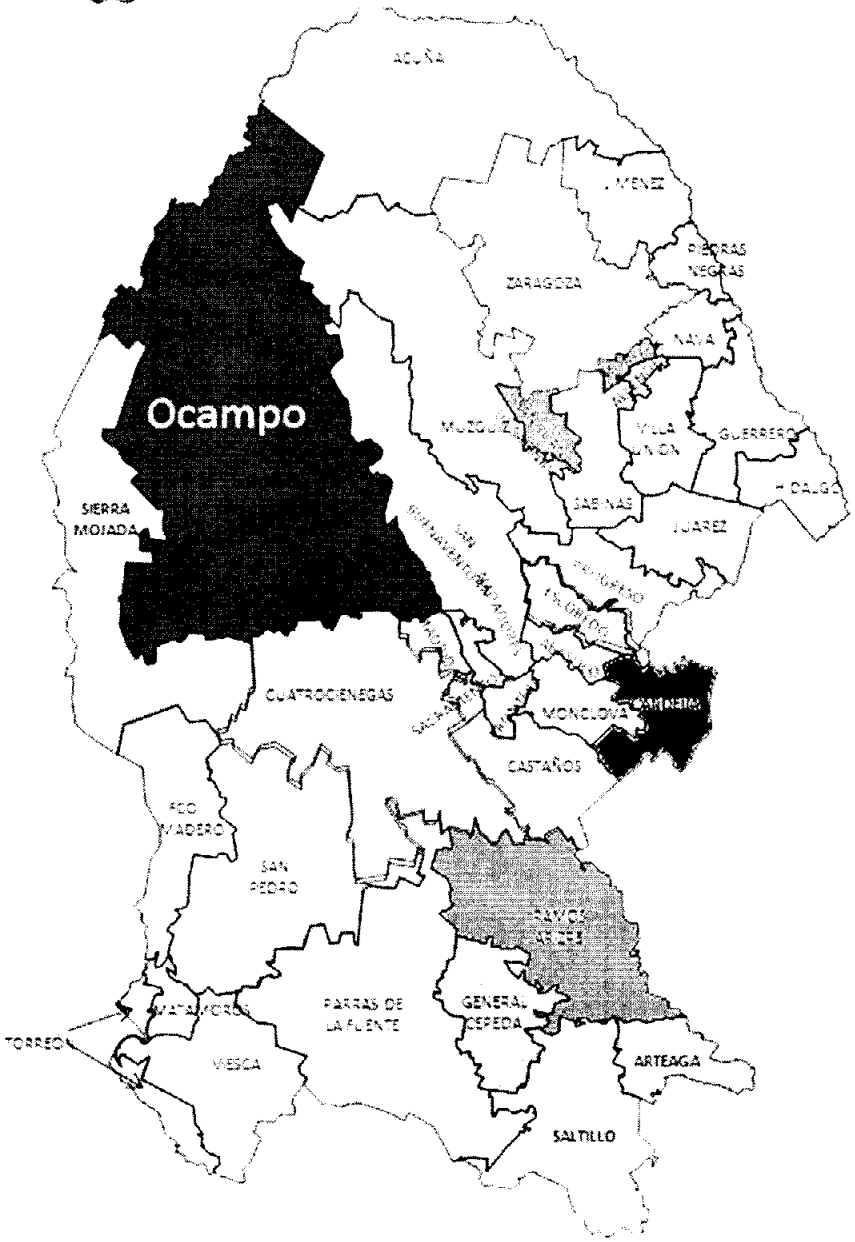

Cobertura de obras y acciones realizadas
Por PRODERCO durante del 1º de octubre al 31 de diciembre del ejercicio 2015

8 Municipios
11 Obras y acciones
5 Localidades
94 Beneficiarios.
$ 467,301.13 de ingreso

a.- Programa de Movimiento de Tierra
Octubre – Diciembre de 2015

Bordo el Blanco, Ejido Castaños



En este rubro realizamos las siguientes obras:

- 2 Desazolves de bordo para abrevadero.
- 2 Construcción de bordo para abrevadero.
- 1 Terrazas de base angosta ó formación sucesiva.
  (100 Hectáreas De Terrazas)
- 1 Preparación de tierra para cultivo con rastra.
- 27 Hectáreas de paso de rodillo aireador.

Siendo un total de 7 obras generales, que con 4 máquinas John Deree, 3 máquinas Caterpillar, removimos 24,846.60 metros cúbicos de tierra, equivalentes a 310.54 horas/máquina, 27 hectáreas de paso de rodillo aireador, en beneficio de 79 personas distribuidas en 5 localidades de 5 municipios del estado.

Programa de Movimiento de Tierra

Región Sureste

•Obras: 1
• Municipios: Ramos A.
•Localidades: 1
•Beneficiarios: 22Productores

•Obras: 1
•Municipios: Gral. Cepeda
•Localidades: 1
•Beneficiarios: 15 Productores

Región Carbonífera

•Obras: 1
•Municipios: San Juan de Sabinas
•Localidades: 1
•Beneficiarios: 5 Productores

•Obras: 1
•Municipios: Juárez
•Localidades: 1
•Beneficiarios: 20 Personas

Región Centro

•Obras: 3
•Municipios: Candela
•Localidades: 1
•Beneficiarios: 17 Productores

Total

•Obras: 7
•Municipios: 5
•Localidades: 5
•Beneficiarios: 79

b. Programa Perforación de Pozos

En este rubro realizamos las siguientes obras:

- 1 Perforación exploratoria

Realizamos 1 pozos, donde logramos perforar/desazolvar la cantidad de 47 metros en beneficio de 5productores en 1 localidad, correspondiente a un Municipio del Estado de Coahuila, logrando obtener 4 lts. por segundo.

Este pozo se realizó con una máquina perforadora rotaria.

Propiedad de PRODERCO.

Programa Perforación de Pozos

Región Desierto

- Obras: 1
- Municipios: Ocampo
- Localidades: 1
- Beneficiarios: 5

Total

- **Obras: 1**
- **Municipios: 1**
- **Localidades: 1**
- **Beneficiarios: 5**

C. Programa Centrales de Maquinaria
Octubre – Diciembre de 2015

En las Centrales de Maquinaria, los equipos asignados a las 6 regiones del Estado han llevado a cabo las siguientes acciones.



- Barbecho de 29.35 hectáreas.
- 38 horas de trabajo con retroexcavadora en labores de
  y acequias de riego.

3 acciones se realizaron en 3 predios de 3 municipios en beneficio de 10 productores agropecuarios.

Programa Centrales de Maquinaria

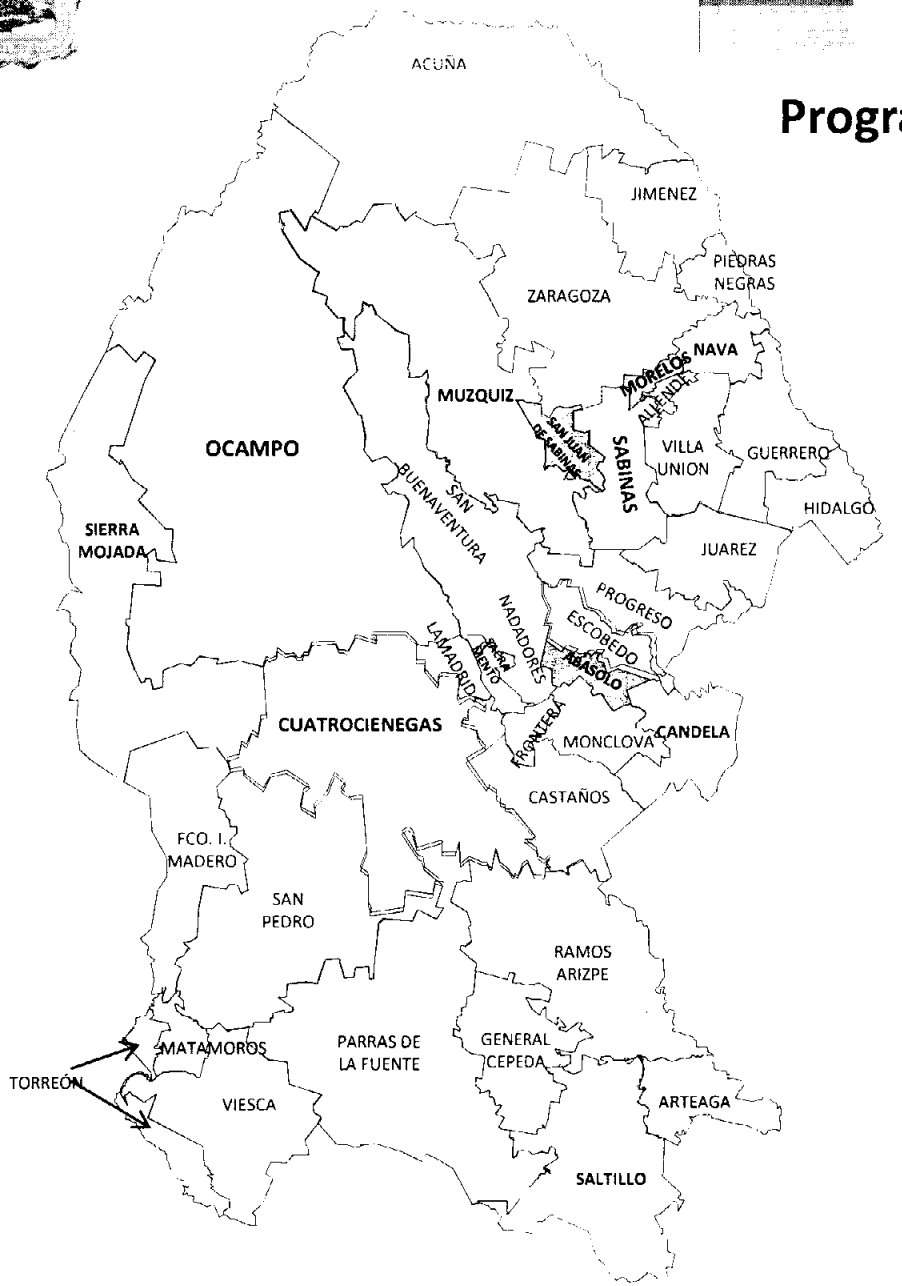

Región Norte

- Obras: 1
- Municipios: 1
- Localidades: 1
- Beneficiarios: 6

Región Carbonífera

- Obras: 1
- Municipios: 1
- Localidades 1
- Beneficiarios: 3

Región Centro

- Obras: 1
- Municipios: 1
- Localidades: 1
- Beneficiarios: 1

Total

- **Obras: 3**
- **Municipios: 3**
- **Localidades: 3**
- **Beneficiarios: 10**

PROMOTORA PARA EL DESARROLLO RURAL DE COAHUILA

Relación de Bienes que componen su patrimonio

ACTUALIZADO AL 31 DE DICIEMBRE DEL 2015

Código					Descripción del Bien	Valor de Adquisicion y Valor en libros
5	1	1	01	001	mesa ovalada 3 mt de largo x 1 mt ancho	$6,086.96
5	1	1	01	002	silla estilo pronenzal	$1,086.95
5	1	1	01	003	silla estilo pronenzal	$1,086.95
5	1	1	01	004	silla estilo pronenzal	$1,086.95
5	1	1	01	005	silla estilo pronenzal	$1,086.95
5	1	1	01	006	silla estilo pronenzal	$1,086.95
5	1	1	01	007	silla estilo pronenzal	$1,086.95
5	1	1	01	008	silla estilo pronenzal	$1,086.95
5	1	1	01	009	silla estilo pronenzal	$1,086.95
5	1	1	01	010	silla estilo pronenzal	$1,086.95
5	1	1	01	011	silla estilo pronenzal	$1,086.95
5	1	1	01	012	silla estilo pronenzal	$1,086.95
5	1	1	01	013	silla estilo pronenzal	$1,086.95
5	1	1	01	014	esquinero de 2.55 mt altura - 70 cm frente	$3,043.48
5	1	1	01	015	esquinero de 2.55 mt altura - 70 cm frente	$3,043.48
5	1	1	01	016	archivero vertical de 4 gavetas color caoba	$1,825.00
5	1	1	01	017	archivero vertical de 4 gavetas color caoba	$1,825.00
5	1	1	01	018	archivero vertical de 4 gavetas color caoba	$1,825.00
5	1	1	01	019	archivero vertical de 4 gavetas color caoba	$1,825.00
5	1	1	01	020	archivero vertical de 4 gavetas color caoba	$1,825.00
5	1	1	01	021	archivero vertical de 4 gavetas color caoba	$1,825.00
5	1	1	01	022	banca de 3 plazas tapiz. En tela linea 4500 color vino	$1,140.00
5	1	1	01	023	banca de 3 plazas tapiz. En tela linea 4500 color vino	$1,140.00
5	1	1	01	024	sillon ejecutivo c/respaldo alto mod. Florida color vino	$1,200.00
5	1	1	01	025	cesto papelero en color caoba	$0.00
5	1	1	01	026	cesto papelero en color caoba	$0.00
5	1	1	01	027	cesto papelero en color caoba	$0.00
5	1	1	01	028	cesto papelero en color caoba	$0.00
5	1	1	01	029	cesto papelero en color caoba	$0.00
5	1	1	01	030	cesto papelero en color caoba	$0.00
5	1	1	01	031	cesto papelero en color caoba	$0.00
5	1	1	01	032	cesto papelero en color caoba	$0.00
5	1	1	01	033	máq. de escribir olympia mod. confortype	$5,150.00
5	1	1	01	034	enfriador y calentador de agua General Electric	$2,750.00
5	1	1	01	035	calculadora olympiaalmendra	$1,235.00
5	1	1	01	036	calculadora olympiaalmendra	$1,235.00
5	1	1	01	037	calculadora printaform almendra	$900.00
5	1	1	01	038	fax brother	$2,200.00
5	1	1	01	039	modulo ejecutivo(peninsula extremo de gota, puente lateral, pedestal, librero sobre credenza, credenza	$5,600.00
5	1	1	01	040	librero vertical sin puertas(1.95 mts.)	$1,640.00
5	1	1	01	041	modulo secretaria.(peninsula punta de bala y lateral con cajon y gaveta	$2,300.00
5	1	1	01	042	modulo secretaria.(peninsula punta de bala y lateral con cajon y gaveta	$2,300.00
5	1	1	01	043	modulo secretaria.(peninsula punta de bala y lateral con cajon y gaveta	$2,300.00
5	1	1	01	044	modulo secretaria.(peninsula punta de bala y lateral con cajon y gaveta	$2,300.00
5	1	1	01	045	silla de visita s/brazos en tela color vino, linea 4000	$290.00
5	1	1	01	046	silla de visita s/brazos en tela color vino, linea 4000	$290.00
5	1	1	01	047	silla de visita s/brazos en tela color vino, linea 4000	$290.00
5	1	1	01	048	silla de visita s/brazos en tela color vino, linea 4000	$290.00
5	1	1	01	049	silla de visita s/brazos en tela color vino, linea 4000	$290.00
5	1	1	01	050	silla de visita s/brazos en tela color vino, linea 4000	$290.00
5	1	1	01	051	silla de visita s/brazos en tela color vino, linea 4000	$290.00
5	1	1	01	052	silla de visita s/brazos en tela color vino, linea 4000	$290.00
5	1	1	01	053	silla de visita s/brazos en tela color vino, linea 4000	$290.00
5	1	1	01	054	silla de visita s/brazos en tela color vino, linea 4000	$290.00
5	1	1	01	055	silla de visita s/brazos en tela color vino, linea 4000	$290.00
5	1	1	01	056	silla de visita s/brazos en tela color vino, linea 4000	$290.00
5	1	1	01	057	silla de visita s/brazos en tela color vino, linea 4000	$290.00
5	1	1	01	058	silla de visita s/brazos en tela color vino, linea 4000	$290.00
5	1	1	01	059	sillon de respaldo alto, giratorio con descansabrazos y piston. Tela color vino. Ergotek A	$850.00
5	1	1	01	060	sillon de respaldo alto, giratorio con descansabrazos y piston. Tela color vino. Ergotek A	$850.00
5	1	1	01	061	sillon de respaldo alto, giratorio con descansabrazos y piston. Tela color vino. Ergotek A	$850.00
5	1	1	01	062	sillon de respaldo alto, giratorio con descansabrazos y piston. Tela color vino. Ergotek A	$850.00
5	1	1	01	063	sillon de respaldo alto, giratorio con descansabrazos y piston. Tela color vino. Ergotek A	$850.00
5	1	1	01	064	sillon de respaldo alto, giratorio con descansabrazos y piston. Tela color vino. Ergotek A	$850.00
5	1	1	01	065	archivero de 4 gavetas t/oficio, linea europea, color caoba	$1,825.00

5	1	1	01	066	archivero de 4 gavetas t/oficio, linea europea, color caoba	$1,825.00
5	1	1	01	067	modulo,peninsula punta de bala, pata de tubo de a.60,puente lateral,credenza de un pedestal,librero sobre credenza abierto cerrado	$4,100.00
5	1	1	01	068	modulo,peninsula punta de bala, pata de tubo de a.60,puente lateral,credenza de un pedestal,librero sobre credenza abierto cerrado	$4,100.00
5	1	1	01	069	modulo,peninsula punta de bala,pata de tubo 1.80,puente lateral 1.00x.50,credenza de pedestal de 1.80,librero sobre credenza abierto/cerrado,color caoba	$4,500.00
5	1	1	01	070	central telefonica, marca panasonic, modelo KX-TA308	$4,534.75
5	1	1	01	071	telefono multilinea	$1,464.55
5	1	1	01	072	telefono multilinea	$1,464.55
5	1	1	01	073	telefono multilinea	$1,168.75
5	1	1	01	074	telefono multilinea	$1,168.75
5	1	1	01	075	telefono sencillo	$280.50
5	1	1	01	076	telefono sencillo	$280.50
5	1	1	01	077	telefono sencillo	$280.50
5	1	1	01	078	telefono sencillo	$280.50
5	1	1	01	079	sillon de respaldo alto, con brazos y piston, tapizado en tela color vino, mod. Ergotek A	$850.00
5	1	1	01	080	sillones de visita c/brazos, base de trineo, tapizado en color vino, mod. Florida V	$945.00
5	1	1	01	081	sillones de visita c/brazos, base de trineo, tapizado en color vino, mod. Florida V	$945.00
5	1	1	01	082	sillones de visita s/brazos,base de trineo, tapizados en tela color vino, mod. SX-106	$600.00
5	1	1	01	083	sillones de visita s/brazos,base de trineo, tapizados en tela color vino, mod. SX-106	$600.00
5	1	1	01	084	sillones de visita s/brazos,base de trineo, tapizados en tela color vino, mod. SX-106	$600.00
5	1	1	01	085	sillones de visita s/brazos,base de trineo, tapizados en tela color vino, mod. SX-106	$600.00
5	1	1	01	086	mesa de juntas de 1.20 mts. De diam. , redonda, linea europea color caoba	$1,580.00
5	1	5	01	001	equipo de computo, PIII 866, 128,30	$6,700.00
5	1	5	01	002	impresora HP 640	$1,130.00
5	1	5	01	003	impresora epson LX300	$2,547.00
5	1	1	01	087	perchero metalico, color negro marca ofic's	$330.00
5	1	1	01	088	perchero metalico, color negro marca ofic's	$330.00
5	1	1	01	089	perchero metalico, color negro marca ofic's	$330.00
5	1	5	01	004	equipo de computo, PIII 933,128,30	$6,700.00
5	1	5	01	005	impresora HP 640	$1,130.00
5	1	1	01	090	restirador de 1.20 mts, telescópicoplegable con canastilla, marca esco	$1,170.00
5	1	1	01	091	banco para estirador, metalico con asiento de pliana, marca esco	$300.00
5	1	5	01	006	monitor a color de 15 " marca daewoo	$1,600.00
5	1	1	01	092	calentador electrico de aceite,marca delonghi, mod. Mg15t	$900.00
5	1	1	01	093	calentador electrico de aceite,marca delonghi, mod. Mg15t	$900.00
5	1	1	01	094	calentador electrico de aceite,marca delonghi, mod. Mg15t	$900.00
5	1	1	01	095	escritorio secretarial de un pedestal, linea europea,color caoba,de 1.20 x .70 x .75	$1,867.45
5	1	1	01	096	escritorio secretarial de un pedestal, linea europea,color caoba,de 1.20 x .70 x .75	$2,197.00
5	1	1	01	097	silla secretarial giratoria, con piston, tapizada en tela color vino,	$885.00
5	1	1	01	098	encuadernadora KOMBO 500	$2,533.00
5	1	1	01	099	enmicadora "GBC" docuseal 95	$1,900.00
5	1	1	01	100	calefactor movil infrarojo, calorex	$1,525.80
5	1	1	01	101	calefactor movil infrarojo, calorex	$1,525.80
5	1	1	01	102	calefactor movil infrarojo, calorex	$1,525.80
5	1	1	01	103	planimetro, KP27	$3,802.50
5	1	1	01	104	reloj checador electromecànico, de marcacion manual, marca LATHEM, mod. 2204	$3,325.00
5	1	1	01	105	reloj checador electromecànico, de marcacion manual, marca LATHEM, mod. 2204	$3,325.00
5	1	1	01	106	tarjetero metalico,cap. 25 tarj. Marca LATHEM	$0.00
5	1	1	01	107	tarjetero metalico,cap. 25 tarj. Marca LATHEM	$0.00
5	1	1	01	108	equipo marca carrier high wall de 1 ton. Frio-calor (220-1-60)	$10,236.05
5	1	1	01	109	equipo marca carrier high wall de 2 ton. Frio-calor (220-1-60)	$13,335.20
5	1	1	01	110	pizarron acrilico blanco, con marco de aluminio, de 2.40 x 1.20 mts.	$890.00
5	1	1	01	111	peninsula punta de bala c/pata octagonal, de 1.50 x .70 x .75 mts. Linea europea, color caoba c/lateral c/cajon y gaveta, c/cerradura y llaves,de 1.20 mts	$2,475.00
5	1	1	01	112	base acrilica transparente de 1.50 x 1.20 mts	$0.00
5	1	1	01	113	sillon ejecutivo ergonomico, giratorio,c/rodillos, modelo ergotek A, tapizado en tela color vino	$980.00
5	1	1	01	114	sillon sofá de dos plazas tapizado en tela color vino	$2,050.00
5	1	1	01	115	sillòn sofá de tres plazas tapizado en tela color vino	$2,650.00
5	1	1	01	116	sillòn sofa individual tapizado en tela color vino	$1,750.00
5	1	1	01	117	mesa de centro rectangular en color caoba	$700.00
5	1	1	01	118	equipo de aire acondicionado, marca trane, modelo srylus de 1.5 tons. De cap.. Calor-frio	$11,739.13
5	1	1	01	119	equipo de aire acondicionado, marca trane, modelo srylus de 2 tons. De cap.. Calor-frio	$14,347.83
5	1	1	01	120	frigobar, marca whirlpool,mod.wrl05jxkjb01,serie VRP4903540, color blanco, c/chapa	$2,100.00
5	1	1	01	121	equipo de aire acondicionado, marca trane, modelo srylus de 3 tons. De cap.. Calor-frio	$20,000.00
5	1	1	01	122	equipo de aire acondicionado, marca trane, modelo srylus de 3 tons. De cap.. Calor-frio	$20,000.00
5	1	5	01	007	computadora generica, pentium 4 de 2.66 GHZ, 512 MB de RAM dico duro de 80 MB, CD combo c/sonido, video y red, monitor samsung de 17" , teclado y mouse	$5,304.35
5	1	5	01	008	computadora generica, pentium 4 de 2.66 GHZ, 512 MB de RAM dico duro de 80 MB, CD combo c/sonido, video y red, monitor samsung de 17" , teclado y mouse	$5,304.35
5	1	5	01	009	computadora generica, pentium 4 de 2.66 GHZ, 512 MB de RAM dico duro de 80 MB, CD combo c/sonido, video y red, monitor samsung de 17" , teclado y mouse	$5,304.35
5	1	5	01	010	computadora generica, pentium 4 de 2.66 GHZ, 512 MB de RAM dico duro de 80 MB, CD combo c/sonido, video y red, monitor samsung de 17" , teclado y mouse	$5,304.35
5	1	5	01	011	computadora generica, pentium 4 de 2.66 GHZ, 512 MB de RAM dico duro de 80 MB, CD combo c/sonido, video y red, monitor samsung de 17" , teclado y mouse	$5,304.35
5	1	5	01	012	computadora generica, pentium 4 de 2.66 GHZ, 512 MB de RAM dico duro de 80 MB, CD combo c/sonido, video y red, monitor samsung de 17" , teclado y mouse	$5,304.35
5	1	5	01	013	computadora generica, pentium 4 de 2.66 GHZ, 512 MB de RAM dico duro de 80 MB, CD combo c/sonido, video y red, monitor samsung de 17" , teclado y mouse	$5,304.35
5	1	5	01	014	impresora HP LASER JET 1320	$4,347.83
5	1	5	01	015	impresora HP DESK JET 5440	$800.00

5	1	5	01	016	impresora HP DESK JET 5440	$800.00
5	1	5	01	017	impresora HP DESK JET 5440	$800.00
5	1	5	01	018	regulador de voltaje de 1 KVA	$160.00
5	1	5	01	019	regulador de voltaje de 1 KVA	$160.00
5	1	5	01	020	regulador de voltaje de 1 KVA	$160.00
5	1	5	01	021	regulador de voltaje de 1 KVA	$160.00
5	1	5	01	022	regulador de voltaje de 1 KVA	$160.00
5	1	5	01	023	regulador de voltaje de 1 KVA	$160.00
5	1	5	01	024	regulador de voltaje de 1 KVA	$160.00
5	1	5	01	025	regulador de voltaje de 1 KVA	$160.00
5	1	5	01	026	computadora generica, pentium 4 de 2.66 GHZ, 512 MB de RAM dico duro de 80 MB, CD combo c/sonido, video y red, filtro protector de pantallamonitor crt de 17"	$5,300.00
5	1	5	01	027	computadora generica, pentium 4 de 2.66 GHZ, 512 MB de RAM dico duro de 80 MB, CD combo c/sonido, video y red, filtro protector de pantallamonitor crt de 17"	$5,300.00
5	1	5	01	028	computadora generica, pentium 4 de 2.66 GHZ, 512 MB de RAM dico duro de 80 MB, CD combo c/sonido, video y red, filtro protector de pantallamonitor crt de 17"	$5,300.00
5	1	5	01	029	computadora generica, pentium 4 de 2.8 GHZ, 512 MB de RAM dico duro de 80 MB, CD combo c/sonido, video y red, monitor LCD de 17"	$6,300.00
5	1	5	01	030	regulador de voltaje de 6 contactos	$250.00
5	1	5	01	031	regulador de voltaje de 6 contactos	$250.00
5	1	5	01	032	regulador de voltaje de 6 contactos	$250.00
5	1	5	01	033	regulador de voltaje de 6 contactos	$250.00
5	1	5	01	034	impresora multifuncional EPSON STYLUS CX 3700	$1,565.22
5	1	5	01	035	monitor CRT de 17", marca ALASKA, color arena	$1,300.00
5	1	1	01	0123	modulo ejecutivo, linea europea, color caoba 1.80 mts., compuesto por: peninsula punta de bala, pata octagonal, credenza de un pedestal c/cajon y gaveta, librero sobre	$5,600.00
5	1	1	01	0124	cesto papelero, linea europea, color caoba	$205.00
5	1	1	01	0125	sillon ejecutivo, modelo olympus, tapizado en tela color vino	$1,300.00
5	1	1	01	0126	silla modelo roma sin brazos, tapizada en tela color vino	$420.00
5	1	1	01	0127	silla modelo roma sin brazos, tapizada en tela color vino	$420.00
5	1	1	01	0128	reloj checador electromecánico, de marcacion manual, marca LATHEM, mod. 2204	$3,200.00
5	1	1	01	0129	escritorio metalico c/cubierta de melamina, 1.20 mts /cajon y gaveta	$1,350.00
5	1	1	01	0130	escritorio metalico c/cubierta de melamina, 1.50 mts de un pedestal c/cajon y gaveta	$1,460.00
5	1	1	01	0131	archivero vertical metalico de 3 gavetas, ROHESA, color arena	$1,370.00
5	1	1	01	0132	silla secretarial marca printaform modelo GA, en tela color negro	$528.00
5	1	1	01	0133	silla secretarial marca printaform modelo GA, en tela color negro	$528.00
5	1	1	01	0134	silla para visita, modelo GENOVA, sin descanzabrazos, en tela color negro	$325.00
5	1	1	01	0135	silla para visita, modelo GENOVA, sin descanzabrazos, en tela color negro	$325.00
5	1	1	01	0136	silla para visita, modelo GENOVA, sin descanzabrazos, en tela color negro	$325.00
5	1	1	01	0137	escritorio secretarial de 1.20 x .75 x .75 mts de un pedestal c/cajon y gaveta, linea europea, color caoba	$1,800.00
5	1	1	01	0138	escritorio secretarial de 1.20 x .75 x .75 mts de un pedestal c/cajon y gaveta, linea europea, color caoba	$1,800.00
5	1	1	01	0139	escritorio secretarial de 1.20 x .75 x .75 mts de un pedestal c/cajon y gaveta, linea europea, color caoba	$1,800.00
5	1	1	01	0140	escritorio metalico c/cubierta de melamina, 1.20 mts /cajon y gaveta	$1,350.00
5	1	1	01	0141	escritorio metalico c/cubierta de melamina, 1.50 mts de un pedestal c/cajon y gaveta	$1,460.00
5	1	1	01	0142	archivero vertical metalico de 3 gavetas, ROHESA, color arena	$1,370.00
5	1	1	01	0143	silla secretarial marca printaform modelo GA, en tela color negro	$528.00
5	1	1	01	0144	silla secretarial marca printaform modelo GA, en tela color negro	$528.00
5	1	1	01	0145	silla para visita, modelo GENOVA, sin descanzabrazos, en tela color negro	$325.00
5	1	1	01	0146	silla para visita, modelo GENOVA, sin descanzabrazos, en tela color negro	$325.00
5	1	1	01	0147	silla para visita, modelo GENOVA, sin descanzabrazos, en tela color negro	$325.00
5	1	1	01	0148	silla s/descansabrazos, printaform 5324,sante alta cajera	$523.00
5	1	1	01	0149	escritorio basico de 1.50 x .70 x .75 de un pedestal c/cajon y gaveta, linea europea, color caoba	$2,110.00
5	1	1	01	0150	escritorio basico de 1.50 x .70 x .75 de un pedestal c/cajon y gaveta, linea europea, color caoba	$2,110.00
5	1	1	01	0151	escritorio basico de 1.50 x .70 x .75 de un pedestal c/cajon y gaveta, linea europea, color caoba	$2,110.00
5	1	1	01	0152	silla secretarial ergonómica, modelo SX-100, tapizada en tela color vino	$780.00
5	1	1	01	0153	silla secretarial ergonómica, modelo SX-100, tapizada en tela color vino	$780.00
5	1	1	01	0154	silla secretarial ergonómica, modelo SX-100, tapizada en tela color vino	$780.00
5	1	1	01	0155	escritorio secretarial, linea europea fabricado en melamina color caoba, c/cajon papelero y gaveta, de 1.20 x .70	$1,870.00
5	1	1	01	0156	escritorio linea europea de un pedestal c/cajon papelero y gaveta, fabricado en melamina color caoba, de1.20 x .70 mt	$1,830.00
5	1	1	01	0157	escritorio linea europea de un pedestal c/cajon papelero y gaveta, fabricado en melamina color caoba, de1.20 x .70 mt	$1,830.00
5	1	1	01	0158	silla secretarial c/brazos, marca printaform, modelo 307 GA, ajuste de altura a base de piston neumatico, tapizada en tela color negro	$620.00
5	1	1	01	0159	silla secretarial c/brazos, marca printaform, modelo 307 GA, ajuste de altura a base de piston neumatico, tapizada en tela color negro	$620.00
5	1	1	01	0160	silla secretarial c/brazos, marca printaform, modelo 307 GA, ajuste de altura a base de piston neumatico, tapizada en tela color negro	$620.00
5	1	1	01	0161	enfriador-calentador de agua, marca general electric, modelo GXCF05D, SERIE STO605J03899	$2,400.00
5	1	1	01	0162	valvula para enfriador-calentador de agua	$75.00
5	1	1	01	0163	valvula para enfriador-calentador de agua	$75.00
5	1	1	01	0164	valvula para enfriador-calentador de agua	$75.00
5	1	5	01	036	impresora HP laser 2605	$4,332.12
5	1	5	01	037	impresora HP Laser Jet 1018	$1,099.00
5	1	5	01	038	scanner HP 2400 cama plana	$699.90
5	1	1	01	165	librero para empotrar en pared de 1.20 x .40 x .40 ,con puerta tipo flipper, linea europea, color caoba	$1,850.00
5	1	1	01	166	peninsula de 1.50 mt linea europea color caoba con 2 cajones y una gaveta	$2,600.00
5	1	1	01	167	mesa para maquina, linea europea, color caoba	$1,220.00
5	1	1	01	168	sillon ejecutivo respaldo alto, modelo LEGAL, tapizado en tela color vino	$1,550.00
5	1	1	01	169	sillon semiejecutivo ergonomico, modelo ERGOTEK, tapizado en tela color vino	$1,270.00
5	1	5	01	039	CPU intel dual core E2140,1.60 HZ, B800 GAB, ATXP4 EINFIELD LGA775 400 W NGO/silver floopy drive 1.44 MB sony color negro, HD 250 GB 7200 RPM, MB P4 PCI	$0.00
5	1	5	01	040	monitor 15" LCD BENQ color grafito/plata S/bocinas	$2,250.00

5	1	5	01	041	regulador de voltaje MP serie 12179	$200.00
5	1	5	01	042	CPU P IV, 3.0GHZ LGA 775 2 MB caja OEM, GAB ATX-P4 500 W negro, floppy, HD 80 GB 7200 RPM,MB P4 PCCHIP DUAL, memoria de 512 MB ddr2, UNIDAD dvd-rv	$6,775.00
5	1	5	01	043	CPU P IV, 3.0GHZ LGA 775 2 MB caja OEM, GAB ATX-P4 500 W negro, floppy, HD 80 GB 7200 RPM,MB P4 PCCHIP DUAL, memoria de 512 MB ddr2, UNIDAD dvd-rv	$6,775.00
5	1	1	01	170	calentador solmatic c/tanque	$1,608.70
5	1	5	01	044	UPS (no break) de 1500 VA SMART 1508, 1000 watts linea interactiva, amplio rango de entrada, sensor de carga, triple proteccion de sobrecarga rj 11/45, suspension de	$2,485.00
5	1	5	01	045	regulador multimedia PS/2 perfect choice	$155.60
5	1	5	01	046	servidor marca HP Proliant ML 110 G5 (444809-001), procesador (1.8 GHz,65 W, 800 FSB 1 MB), 512 MB PC26400ECC (DDR2-800MHz)(1x512 MB)8 GB maximo, dis	$10,800.00
5	1	5	01	047	computadora completa: gabinete kaslo, procesador dualcore/pentium D, motherboard PCCHCP, memoria de 1 GB DDR2, floppy, disco duro 80gb, combo CDRW-DVD r	$7,000.00
5	1	5	01	048	Impresora marca H.P., modelo Desk Jet 6980, serie SMY835CSDK7	$1,995.80
5	1	5	01	049	computadora completa: gabinete kaslo, procesador dualcore/pentium D, motherboard PCCHCP, memoria de 1 GB DDR2, floppy, disco duro 80gb, combo CDRW-DVD, r	$7,000.00
5	1	5	01	050	computadora completa: gabinete kaslo, procesador dualcore/pentium D, motherboard PCCHCP, memoria de 1 GB DDR2, floppy, disco duro 80gb, combo CDRW-DVD, r	$7,000.00
5	1	1	01	171	minisplit de 1 1/2 Tons frio/calor mod. FFKEXBJ182H , serie T2007-31-ID-1407	$8,347.83
5	1	1	01	172	minisplit de 1 1/2 Tons frio/calor mod. FFKEXBJ182H , serie T2007-31-ID-1407	$8,347.83
5	1	1	01	173	enfriador de agua Mod. WDAB-600	$2,514.79
5	1	1	01	174	refrigerador marca ACROS mod. ARP-08TXLQ	$3,683.48
5	1	1	01	175	maquina de escribir electronica marca OLYMPIA, mod. COMFORTYPE MD, serie. 569654	$6,250.00
5	1	1	01	176	archivero vertical de 4 gavetas color caoba, tamaño oficio c/ correderas de extension y cerradura, linea europea, terminado en melamina	$2,050.00
5	1	1	01	177	archivero vertical de 4 gavetas color negro, tamaño oficio c/ correderas de extension y cerradura, linea europea, terminado en melamina	$2,050.00
5	1	1	01	178	silla de visita s/brazos modelo EURO , estructura tubular eliptica, tapizado en tela color negro	$375.00
5	1	1	01	179	silla de visita s/brazos modelo EURO , estructura tubular eliptica, tapizado en tela color negro	$375.00
5	1	1	01	180	silla de visita s/brazos modelo EURO , estructura tubular eliptica, tapizado en tela color negro	$375.00
5	1	1	01	181	silla de visita s/brazos modelo EURO , estructura tubular eliptica, tapizado en tela color negro	$375.00
5	1	1	01	182	mesa movil p/fax-telefono, terminado en melamina color caoba, medidas .70 x .50 mts.	$860.00
5	1	1	01	183	modulo ejecutivo linea europea, terminado en melamina color caoba, compuesto de peninsula punta de bala pata octagonal de 1.80 x .70, puente union de 1.00 x .50 c	$6,290.00
5	1	1	01	184	silla p/visita modelo EURO s/brazos tapizada en tela color negro	$375.00
5	1	1	01	185	silla p/visita modelo EURO s/brazos tapizada en tela color negro	$375.00
5	1	1	01	186	sillon ejecutivo, respaldo alto mod. 650, tapizado en tela color negro	$1,550.00
5	1	1	01	187	banca p/recepcion de 3 plazas modelo EURO, tapizada en tela color negro	$1,540.00
5	1	1	01	188	banca p/recepcion de 3 plazas modelo EURO, tapizada en tela color negro	$1,540.00
5	1	1	01	189	escritorio linea europea de un pedestal c/cajon papelero y gaveta, fabricado en melamina color caoba, de1.50 x .70 mt	$2,290.00
5	1	1	01	190	escritorio linea europea de un pedestal c/cajon papelero y gaveta, fabricado en melamina color caoba, de1.50 x .70 mt	$2,290.00
5	1	1	01	191	silla secretarial s/brazos mod. Esparta, tapizada en tela color negro, c/ajuste de altura c/piston neumatico	$595.00
5	1	1	01	192	silla secretarial s/brazos mod. Esparta, tapizada en tela color negro, c/ajuste de altura c/piston neumatico	$595.00
5	1	1	01	193	archivero vertical de 4 gavetas, tamaño oficio, c/correderas de extension y cerradura, linea europea , terminado en melamina color caoba.	$2,050.00
5	1	5	01	051	1 SERVIDOR	$9,927.59
5	1	5	01	052	1 EQUIPO DE COMPUTO (MONITOR,CPU,TECLADO Y MAUSE)	$5,824.00
5	1	5	01	053	COMPUTADORA DE ESCRITORIO PROCESADOR AMD E1-1500 MEMORIA 2GB DISCO DURO 500MB	$4,800.00
5	1	5	01	054	cpu MARCA HP MODELO HP200 CON PROCESADOR INTERL CELERON J1750 DD DE 500 GB MEMORIA	$6,900.00
5	6	1	01	001	MAQUINA PERFORADORA DE POZOS MARCA INGERSOLL-RAND, MOD. T4W1050-350, CON CONVERSION A TSW, AÑO 1992, No. DE SERIE 3529	4,976,000.00
5	6	1	01	002	TOPADORA FRONTAL MONTADO SOBRE ORUGAS TIPO BULL-DOZER, AÑO 1994, SERIE DE CATERPILLAR MOD. D6H, SERIE No. 5HF05735,	791,000.00
5	6	1	01	003	TOPADORA FRONTAL MONTADO SOBRE ORUGAS TIPO BULL-DOZER, AÑO 1990, MOD.D6H, MARCA CATERPILLAR, SERIE No.3YG04106.	785,000.00
5	6	1	01	004	TOPADORA FRONTAL TIPO BULL-DOZER AÑO 1990, MODELO DH6, CON RUPPER MARCA CIAMOND 63D010209, SERIE CATERPILLAR No. 3ZF01289	778,000.00
5	6	1	01	005	RETROEXCAVADORA CASE 580 SUPER L, MOD. 1997, MOTOR DIESEL, 90 H.P. No. DE SERIE JJG195967	370,500.00
5	6	1	01	006	TOPADORA FRONTAL MONTADA SOBRE ORUGAS CON RIPPER, MARCA CATERPILLAR, SERIE 2PH00886, D6H, TIPO BULL-DOZER, MOD. 1991, SERIE 2KD04184	759,050.00
5	6	1	01	007	MOTONIVELADORA, MOD. 1982, SERIE CATERPILLAR MOD. 140G SERIE No. 72V05804	617,500.00
5	6	1	01	008	MOTONIVELADORA, MOD. 1986, SERIE CATERPILLAR 12G, SERIE 61M11633	711,550.00
5	6	1	01	009	RETROEXCAVADORA MODELO 1997 SERIE DE CASE 580L JJG0233898	370,500.00
5	6	1	01	010	VIBROCOMPACTADOR SERIE DE DYNAPAC CA-25 SERIE No.686B263	427,500.00
5	6	1	01	011	EQUIPO DE BACHEO PARA MONTARSE EN EQUIPO DE CARRETERA, SERIE RGS INDUSTRIES INC, MOD. TM375200, J0229	173,421.50
5	6	1	01	012	EQUIPO DE BACHEO PARA MONTARSE EN EQUIPO DE CARRETERA, SERIE DEL ARTICULO PARCHADORA J0112	173,421.50
5	6	1	01	013	EQUIPO DE RECICLADO MARCA CUTLER	21,815,000.00

					CONSISTENTE EN: RECICLADORA DE ASFALTO MARCA CUTLER MOD. R.2500 AÑO 2000, SERIE 2571 Y PRECALENTADOR MARCA CUTLER MOD. R-2000 AÑO 2000, SERIE 2011.	
5	6	1	01	014	REMOLQUE TIPO LOW-BOY MARCA LOOD KING CON CAPACIDAD DE 50 TONELADAS	418,000.00
5	6	1	01	015	TOPADORA FRONTAL, TIPO BULL-DOZER MONTADA SOBRE ORUGAS AÑO 1986 SERIE DE CATERPILLAR D6H SERIE 8FC00338 CON RIPPER SERIE 63D0110219	778,265.00
5	6	1	01	016	TOPADORA FRONTAL BULL-DOZER MONTADA SOBRE ORUGAS DE 165 H.P. CON RIPPER, MARCA DIAMOND, MOD. D6H, SEROE 63D020226, SERIE CATERPILLAR MOD. 1990, SERIE 3ZF01379	767,876.09
5	6	1	01	017	RETROEXCAVADORA MARCA CASE 580L, SERIE JJG0222521	400,000.00
5	6	1	01	018	COMPACTADOR NEUMATICO MARCA ALITEC, MOD. AP1127, SERIE AP112706900019	490,000.00
5	6	1	01	019	VIBRO COMPACTADOR MARCA INGERSOLL-RAND, MOD. DA-50, SERIE 5122-5	495,000.00
5	6	1	01	020	BARREDORA MARCA BROCE, MOD. RC300, SERIE 88620	230,000.00
5	6	1	01	021	CAMION CHASIS MARCA CHEVROLET KODIAK, HABILITADO PARA USARSE CON EQUIPO DE BACHEO, AÑO 1994, SERIE 1GDM7H1JXRJ501872	182,828.50
5	6	1	01	022	CAMION CHASIS MARCA CHEVROLET KODIAK, HABILITADO PARA USARE CON EQUIPO DE BACHEO, AÑO 1993, SERIE 1GBJ6H1J9PJ100955	182,828.50
5	6	1	01	023	TRACTOR TIPO BULL-DOZER MARCA CATERPILLAR D6H, SERIE 6FC00617, AÑO 1988	773,913.00
5	6	1	01	024	CAMION PETROLIZADORA MARCA FORD 1994 SERIE 1FDXR82EORVA44992	590,000.07
5	6	1	01	025	RETROEXCAVADORA MARCA CASE, MODELO 580L, SERIE JJG0304254	403,200.00
5	6	1	01	026	RETROEXCAVADORA MARCA CASE, MODELO 580L, SERIE JJG0234975	403,200.00
5	6	1	01	027	RETROEXCAVADORA, MARCA CASE, MODELO 580L, SERIE JJG0304864	403,200.00
5	6	1	01	028	RETROEXCAVADORA, MARCA CASE, MODELO 580L, SERIE JJG0221225	403,200.00
5	6	1	01	029	RETROEXCAVADORA, MARCA CASE, MODELO 580L, SERIE JJG0244782	403,200.00
5	6	1	01	030	RETROEXCAVADORA, MARCA CASE, MODELO 580L, SERIE JJG0245114	403,200.00
5	4	1	01	001	CAMIONETA MARCA DODGE, MOD. 2002, SERIE No. 3B7HC16X22M232118	108,394.96
5	4	1	01	015	CAMION MARCA CHEVROLET MOD. 2001, TIPO PICK-UP LUV. DOBLE CABINA, SERIE GR18GGTERC131A104049	127,826.08
5	4	1	01	002	CAMIONETA MARCA DODGE TIPO RAM 1500 CUSTOM, MOD.2002, SERIE No. 3B7HC16X22M243202	119,250.00
5	4	1	01	003	CAMIONETA MARCA DODGE TIPO RAM 1500 CUSTOM, MOD. 2002, SERIE No. 3B7HC16X02M243196	119,250.00
5	4	1	01	004	CAMIONETA MARCA DODGE TIPO RAM 1500 CUSTOM, MOD. 2002, SERIE 3B7HC16X42M243203	119,250.00
5	4	1	01	005	CAMIONETA MARCA DODGE TIPO RAM 1500 CUSTOM, MOD. 2002, SERIE No. 3B7HC16X02M243201	119,250.00

5	4	1	01	006	CAMION MARCA DODGE TIPO RAM 3500, MODELO 2002, SERIE No. 3B6MC36502M280049	143,900.00
5	4	1	01	007	CAMION MARCA DODGE TIPO RAM 3500, MODELO 2002, SERIE No. 3B6MC36592M280048	143,900.00
5	4	1	01	016	CAMION MARCA DODGE TIPO RAM 3500, MODELO 2002, SERIE No. 3B6MC36572M280047	143,900.00
5	6	1	01	031	CAMION MARCA INTERNATIONAL 1994 USADO EQUIPO CON CISTERNA PARA TRANSPORTAR AGUA 10,000 LTS. NUEVA SERIE No. 1HTSCACM1RH597763	280,000.00
5	6	1	01	032	CAMION MARCA INTERNATIONAL 1991 TORTON USADO, CON CISTERNA PARA TRANSPORTE DE AGUA, CON CAP. DE 16,000 LTS. NUEVO SERIE No.1HTSH27R7MH341948	372,000.00
5	6	1	01	033	CAMION MARCA FREIGHTLINER 1993, CON CAJA DE VOLTEO CON CAPACIDAD DE 14M CUBICOS SERIE 1FUYDCYB9PH490361	540,000.06
5	6	1	01	034	CAMION MARCA FREIGHTLINER 1993, CON CAJA DE VOLTEO CON CAPACIDAD DE 14M CUBICOS SERIE 1FUYDCYB6PH496327	540,000.06
5	6	1	01	035	CAMION MARCA FREIGHTLINER 1993, CON CAJA DE VOLTEO CON CAPACIDAD DE 14M CUBICOS SERIE 1FUYDCYB7PH490360	540,000.06
5	6	1	01	036	CAMION MARCA FREIGHTLINER 1994, CON CAJA DE VOLTEO CON CAPACIDAD DE 14M CUBICOS SERIE 2FUY3ECB8RA585540	540,000.06
5	6	1	01	037	CAMION MARCA FREIGHTLINER 1995, CON CAJA DE VOLTEO CON CAPACIDAD DE 14M CUBICOS SERIE 1FUY6MCB3SH648614	540,000.06
5	6	1	01	038	CAMION MARCA FREIGHTLINER 1994, CON CAJA DE VOLTEO CON CAPACIDAD DE 14M CUBICOS SERIE 2FUY3ECB1RA585539	540,000.06
5	6	1	01	039	CAMION MARCA FREIGHTLINER 1993, CON CAJA DE VOLTEO CON CAPACIDAD DE 14M CUBICOS SERIE 1FUYDCY8PH4963328	540,000.06
5	6	1	01	040	CAMION MARCA KENWORTH 1990 CON CAJA DE VOLTEO CAPACIDAD DE 14M CUBICOS SERIE 1XKDD59X0LS541856	440,000.03
5	6	1	01	041	CAMION MARCA CHEVROLET MODELO KODIAK 1995 CAMION ORQUESTA, SERIE 1GBL7H1J0SJ105623	800,000.01
5	6	1	01	042	REMOLQUE CAJA CERRADA MOD. 1001, DORMITORIO MARCA EXA, TIPO EQUIPO ESPECIAL MOD. 2002, SERIE 3G9E7AU1X2T004017	29,850.00
5	6	1	01	043	PLATAFORMA MARCA EXA MODELO 10P-8.5 X 42.6 DE ANCHO 8.5 FT (2.6M) LARGO 42.6 FT, SERIE 3G9B2SG1X2T004016 1FUYDCYB0PH490359	95,450.00
5	6	1	01	044	CAMION MARCA INTERNATIONAL 1994 EQUIPADO CON CISTERNA PARA 10,000 LTS. DE AGUA, SERIE 1HTSDAAN3PH575370	325,000.03
5	6	1	01	045	CAMION 5a. RUEDA FREIGHTLINER 1995, SERIE 1FUYDMCB3TH881013	470,000.00
5	6	1	01	046	CAMION MARCA INTERNATIONAL EQUIPADO CON CISTERNA PARA 10,000 LTS. DE AGUA, SERIE 1HTSCPHN6PH506259	300,000.00
5	6	1	01	047	CAMION MARCA INTERNATIONAL EQUIPADO CISTERNA PARA 10,000 LTS. DE AGUA, SERIE 1HTSDAAN8RH579995	300,000.00

5	6	1	01	048	CAMION MARCA FREIGHTLINER 1995 EQUIPADO CON CAJA DE VOLTEO CON CAP. DE 14M CUBICOS SERIE 1FUY3MCB6SP663493	540,000.00
5	6	1	01	049	CAMION TALLER MARCA DODGE MODELO 1996, SERIE 3B6MC3Z7TM118424	350,000.00
5	4	1	01	008	FORD MODELO 2007, TIPO F-250, No. SERIE 3FTGF17W87MA14068	141,529.91
5	4	1	01	009	FORD MODELO 2007, TIPO F-250, No. SERIE 3FTGF17W17MA13991	141,529.91
5	4	1	01	010	FORD MODELO 2007, TIPO F-250, No. SERIE 3FTGF17W77MA21478	141,554.91
5	4	1	01	011	FORD MODELO 2007, TIPO F-250, No. SERIE 3FTGF17W37MA14012	141,529.91
5	4	1	01	012	FORD MODELO 2007, TIPO F-250, No. SERIE 3FTGF17W57MA14058	141,529.91
5	4	1	01	013	DODGE QUAD CAB 2500 4X4 MODELO 2007, No. SERIE 1D7HU18P57J507999	233,815.76
5	6	1	01	050	REMADA EATON VOLTEO MOD. 2004 No. SERIE 3T9PEVKF44M118032	548,800.00
5	6	1	01	051	INTERNATIO 4700 GRUA, MOD. 1993 No. SERIE 1HTSCPHN1PH470836	504,000.00
5	4	1	01	014	NUMERO DE SERIE 3FTEF17Z44MA23169 FAMIONETA FORD 2004	59,000.00
5	6	7	01	001	SCANNER DE DIAGNOSTICO ELITE SERIE No. BK28249618	11,000.00
5	6	7	01	002	MULTIMETRO DIGITAL SERIE 100	2,222.00
					EQUIPO DE LIMPIEZA DE INYECTORES	3,601.00
5	6	7	01	003	AUTOCLE DE 3/4", DADOS DE 7/8" - 2" MATRACA MANERAL Y 2 EXTENSIONES	4,522.00
5	6	7	01	004	VERNIER DIGITAL DE 0-8 MINUTO	2,389.00
5	6	7	01	005	TORQUIMETRO DE 3/4" 100-600 L.B.S.	5,235.00
5	6	7	01	006	TORQUIMETRO DE 1/2" 50-250 L.B.S.	1,895.00
5	6	7	01	007	2 NIVEL FIJO MARCA SOKKIA MODELO 310, No. SERIE 450233 Y No. DE SERIE 450364 INCLUYE TRIPIE ESTADAL 4 MTS NIVELETA CINTA DE 30 MTS 2 ODOMETROS DE 30 CMD DE DIAMETRO DE 10,000 MTS	11400
						$52,285,033.37
					TOTAL DE BIENES	

ING. JUAN MANUEL VILLARREAL VALDES
DIRECTOR GENERAL

PROMOTORA PARA EL DESARROLLO RURAL DE COAHUILA Relación de Bienes inmuebles que componen su patrimonio AL 31 DE DICIEMBRE DEL 2015		
Código	Descripción del Bien	Valor en libros

NOTA: ESTE RUBRO NO NOS APLICA YA QUE EL EDIFICIO EN DONDE ESTA INSTALADO ESTE ORGANISMO ES PROPIEDAD DIRECTAMENTE DEL GOBIERNO DEL ESTADO DE COAHUILA

ING. JUAN MANUEL VILLARREAL VALDES
DIRECTOR GENERAL DE PRODERCO

PROMOTORA PARA EL DESARROLLO RURAL DE COAHUILA

Relación de cuentas bancarias productivas específicas

Periodo (anual 2015)

Fondo, Programa o Convenio	Datos de la Cuenta Bancaria	
	Institución Bancaria	Número de Cuenta

NO APLICA : NO SE REALIZARON DEPOSITOS DE RECURSOS FEDERALES TRANSFERIDOS

ING. **JUAN MANUEL VILLARREAL VALDES**
DIRECTOR GENERAL DE PRODERCO

PROMOTORA PARA EL DESARROLLO RURAL DE COAHUILA

CUENTA PUBLICA EJERCICIO 2015
DEL 01 DE ENERO AL 31 DE DICIEMBRE DEL 2015

CUENTA	CONCEPTO	IMPORTE
INSTRIMENTOS FINANCIEROS BURSATILES		0.00

AL CIERRE DEL EJERCICIO 2015 ESTE ORGANISMO NO CUENTA CON ESQUEMAS BURSATILES

ING. JUAN MANUEL VILLARREAL VALDES
DIRECTOR GENERAL DE PRODERCO

PROMOTORA PARA EL DESARROLLO RURAL DE COAHUILA Formato del ejercicio y destino de gasto federalizado y reintegros Al periodo (anual 2015)				
Programa o Fondo	Destino de los Recursos	Ejercicio		Reintegro
		DEVENGADO	PAGADO	

NO APLICA: YA QUE NO CONTAMOS CON RECURSOS FEDERALES

ING. **JUAN MANUEL VILLARREAL VALDES**
DIRECTOR GENERAL DE PRODERCO

PROMOTORA PARA EL DESARROLLO RURAL DE COAHUILA

CONCILIACION BANCARIA AL 31 DE DICIEMBRE 2015

CUANTA 00856589595
BANAMEX

SALDO SEGÚN BANCOS AL 31 DE DICIEMBRE DEL 2015			220,206.94
MENOS			
DEPOSITOS PENDIENTES POR IDENTIFICAR			0.00
CHEQUES EN TRANSITO			
FECHA CHEQUE BENEFICIARIO		IMPORTE	0.00
SALDO SEGÚN LIBROS			220,206.94

ELABORO

C.P. CARLOS ALBERTO NAJERA LUIS
COORDINADOR ADMINISTRATIVO

AUTORIZO

ING. JUAN MANUEL VILLARREAL VALDES
DIRECTOR GENERAL

PROMOTORA PARA EL DESARROLLO RURAL DE COAHUILA

CONCILIACION BANCARIA AL 31 DE DICIEMBRE 2015

CUANTA 70074481130
BANAMEX

SALDO SEGÚN BANCOS AL 31 DE DICIEMBRE DEL 2015	19,242.77
MENOS	
CHEQUE COBRADO DE MENOS POR EL BANCO CH. 013	0.11

CHEQUES EN TRANSITO

FECHA	CHEQUE	BENEFICIARIO	IMPORTE

SALDO SEGÚN LIBROS	19,242.66

ELABORO

C.P. CARLOS ALBERTO NAJERA LUIS
COORDINADOR ADMINISTRATIVO

AUTORIZO

ING. JUAN MANUEL VILLARREAL VALDES
DIRECTOR GENERAL

PROMOTORA PARA EL DESARROLLO RURAL DE COAHUILA

CONCILIACION BANCARIA AL 31 DE DICIEMBRE 2015

CUANTA 70088913246
BANAMEX

SALDO SEGÚN BANCOS AL 31 DE DICIEMBRE DEL 2015	1,031.39
MENOS	
DEPOSITOS PENDIENTES POR IDENTIFICAR	
CHEQUES EN TRANSITO	
FECHA CHEQUE BENEFICIARIO IMPORTE	0.00
SALDO SEGÚN LIBROS	1,031.39

ELABORO

C.P. CARLOS ALBERTO NAJERA LUIS
COORDINADOR ADMINISTRATIVO

AUTORIZO

ING. JUAN MANUEL VILLARREAL VALDES
DIRECTOR GENERAL

PROMOTORA PARA EL DESARROLLO RURAL DE COAHUILA

PRODERCO

Saltillo Coahuila a 19 de Febrero del 2016

Oficio N° PDR/JMV/DG/025/2016

Banco Nacional de México
Periférico Luis Echeverría Álvarez y Monclova, Colonia la Salle C.P. 25240

Muy señores nuestros,

Con motivo de presentar ante el congreso del estado de Coahuila la Cuenta Pública del ejercicio 2015, le solicito la confirmación bancaria de las cuentas que tenemos con la institución, esto al 31 de Diciembre del 2015.
Cuentas 70088913246, 00856589595 y 70074481130.

Mucho habremos de agradecerles se sirvan enviar a la mayor brevedad posible al correo carlos.najera@coahuila.gob.mx o a nuestra oficina con dirección, Boulevard Alameda Zaragoza # 186 A un costado del Penal Varonil, Col. Al Poniente de la ciudad. C.P. 25113. Tel. 4-34-53-40 al 42. Saltillo, Coahuila de Zaragoza.

Agradeciendo de antemano su pronta atención a nuestra súplica, que es de especial interés para nosotros, nos es grato repetirnos sus atentos amigos y servidores.

ING. JUAN MANUEL VILLARREAL VALDES
DIRECTOR GENERAL

C.P. CARLOS ALBERTO NAJERA LUIS
COORDINADOR ADMINISTRATIVO

Recibimos
22-Feb-2016

Banamex
Banco Nacional de México, S.A.
BANCA EMPRESARIAL E INSTITUCIONAL SALTILLO 97-12

Banamex

lunes, 22 de febrero de 2016

PROMOTORA PARA EL DESARROLLO RURAL DE COAHUILA

A quien corresponda:

De acuerdo a la solicitud de confirmación de saldos, le hacemos llegar la información de su(s) cuenta(s) de cheques al 31 de diciembre de 2015. La información es la siguiente:

Sucursal	Cuenta	Moneda	Saldo	Compañía
85	6589595	MN	$220,206.94	PROMOTORA PARA EL DESARROLLO RURAL DE COAHUILA
7007	4481130	MN	$19,242.77	PROMOTORA PARA EL DESARROLLO RURAL DE COAHUILA
7008	8913246	MN	$1,031.39	PROMOTORA PARA EL DESARROLLO RURAL DE COAHUILA

Sin más por el momento quedamos a sus ordenes para cualquier aclaración

Banco Nacional de México S.A., integrante del grupo financiero Banamex.

ATENTAMENTE