







**CLASIFICACIÓN POR OBJETO DEL GASTO  
1 DE ENERO AL 31 DE DICIEMBRE DE 2004  
MILES DE PESOS**

 Servicios Personales	7'720,485
 Materiales y Suministros	258,906
 Servicios Generales	715,649
 Transferencias	5'981,212
 Bienes Muebles e Inmuebles	66,570
 Inversión Pública	2'008,019
<b>Suma Aplicación por Objeto del Gasto</b>	<b>16'750,841</b>

