


**GOBIERNO DEL ESTADO DE  
COAHUILA  
SECRETARIA DE FINANZAS  
CUENTA PUBLICA ANUAL  
EJERCICIO FISCAL 2007**



Saltillo, Coah., a 09 de Abril del 2008

OFICIO No. SFG /147/08

**DIP. HORACIO DEL BOSQUE DAVILA  
PRESIDENTE DE LA JUNTA DE GOBIERNO DEL  
CONGRESO DEL ESTADO LIBRE Y SOBERANO  
DEL ESTADO DE COAHUILA DE ZARAGOZA  
P R E S E N T E .-**

En cumplimiento a lo establecido en la Fracción VI del Artículo 84 y Fracción II del Artículo 100 de la Constitución Política del Estado de Coahuila, la fracción XXV del Artículo 26 de la Ley Orgánica de la Administración Pública del Estado de Coahuila, así como el Artículo 8 y 9 de la Ley de Fiscalización para el Estado de Coahuila, envío a Usted para su revisión y en su caso Aprobación, la Cuenta Pública del Ejercicio Fiscal 2007, en la cual se presenta la siguiente información correspondiente al período antes mencionado:

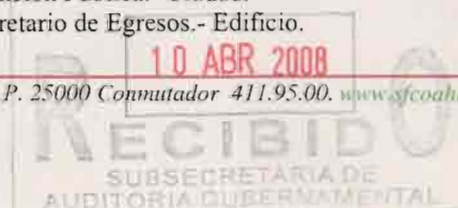
- Estado de Ingresos y Egresos.
- Estado de Origen y Aplicación de Recursos.
- Incidencias en el Patrimonio.
- Estado que guarda los préstamos avalados por el Gobierno del Estado.
- Dictamen de Auditores Externos.

**A T E N T A M E N T E  
"SUFRAGIO EFECTIVO, NO REELECCIÓN"  
EL SECRETARIO DE FINANZAS**

  
**LIC. JORGE TORRES LOPEZ**



- c. c. p.- PROFR. HUMBERTO MOREIRA VALDEZ.- Gobernador Constitucional de Coahuila de Zaragoza.- Ciudad.
- c. c. p.- ING. ISMAEL E. RAMOS FLORES.- Secretario de la Función Pública.- Ciudad.
- c. c. p.- C. P. MA. ESTHER MONSIVAIS GUAJARDO.- Subsecretario de Egresos.- Edificio.
- c. c. p.- Archivo.



**INGRESOS**  
**DEL 1o. DE ENERO AL 31 DE DICIEMBRE DEL 2007**

**INGRESOS PROPIOS:**

IMPUESTOS	495,453,639.31
DERECHOS	875,236,947.20
PRODUCTOS	174,228,511.75
APROVECHAMIENTOS	36,722,391.79
CONTRIBUCIONES	<u>162,955,230.95</u>

**T O T A L** **1,744,596,721.00**

**INGRESOS FEDERALES:**

PARTICIPACIONES FEDERALES	<u>8,008,675,524.94</u>
---------------------------	-------------------------

**T O T A L** **8,008,675,524.94**

**RECURSOS DEL RAMO 33:**

FONDO DE APORTACIONES P/INFRAESTRUCTURA SOCIAL (FAIS)	258,647,390.00
FONDO DE APORTACION FORTALECIMIENTO DE MUNICIPIOS	794,085,517.00
FONDO DE APORTACIONES MULTIPLES	240,291,000.00
FONDO DE APORTACION EDUCACION BASICA Y NORMAL	6,388,140,750.13
FONDO DE APORTACION SERVICIOS DE SALUD	862,191,501.24
FONDO DE APORTACION PARA EDUCACION TECNOLOGICA Y DE ADULTOS	162,082,336.75
FONDO DE APORTACION DE SEGURIDAD PUBLICA	142,494,700.00
FONDO DE APORTACION PARA FORT. ENTIDADES FED. (FAFEF)	<u>424,396,092.00</u>

**T O T A L** **9,272,329,287.12**

**RECURSOS REASIGNADOS POR CONVENIO:**

ALIMENTACION REOS FEDERALES	12,878,815.00
EDUCACION MEDIA SUPERIOR Y SUPERIOR	1,143,215,209.80
CONAFE (CONSEJO NACIONAL DE FOMENTO EDUCATIVO)	34,347,652.13
ECOLOGIA (PAGO POR SERVICIOS AMBIENTALES)	1,918,466.65
ECOLOGIA (RESTAURACION DE SUELOS)	1,199,980.00
ECOLOGIA (PROGRAMA FORTALECIMIENTO INSTITUCIONAL)	9,074,952.98
ECOLOGIA (PROGRAMA CIRCUITO DE CULTURA AMBIENTAL)	1,675,800.00
ECOLOGIA (PROGRAMA DESARROLLO INSTITUCIONAL AMBIENTAL)	400,000.00
INSTITUTO ESTATAL DE LA VIVIENDA RAMO 20 TU CASA	15,427,459.19
PROGRAMA CARRETERO 2006 S. C. T.	6,850,000.00
CONVENIO PARA EL COLEGIO DE BACHILLERES (SEP)	5,375,967.00
SEP	10,208,626.00

CONAGUA (AGUA POTABLE ZONAS URBANAS)	82,017,928.94
FONDO P/POB. RURAL CONTINGENCIAS CLIMATOLOGICAS (FRAPACC 2006)	-92,756.99
CAMINOS Y PUENTES FEDERALES	8,602,290.32
PROGRAMA ALIANZA PARA EL CAMPO	163,743,787.00
FONDO DE PROTECCION CIVIL	5,709,621.37
CONAGUA (AGUA LIMPIA)	792,274.00
CONAGUA (CULTURA DEL AGUA 2006)	448,875.54
CONAGUA (AGUA POTABLE ZONAS URBANAS MPAL.)	1,170,137.71
CONAGUA (ALIANZA PARA EL CAMPO)	35,218,000.00
PROGRAMA ACTUALIZACION REG. FED. DE CONTRIBUYENTE	11,433,862.00
S. H. C. P. (ESTIMULO ISPT)	1,004,174,953.47
IMPORTACION DEFINITIVA DE AUTOMOVILES USADOS	35,375.00
SALUD COMUNIDADES SALUDABLES	200,000.00
RAMO 20 RESCATE DE ESPACIOS PUBLICOS	15,398,528.00
CONACULTA	3,650,000.00
DESARROLLO REGIONAL Y RURAL	100,000,000.00
DESARRROLLO REGIONAL DOS	50,000,000.00
DESARROLLO RURAL	43,000,000.00
DESARROLLO REGIONAL TRES	30,000,000.00
ECOLOGIA (PLANTACIONES COMERCIALES PRODE PLAN)	10,591,516.00
FONDO ESTABILIZACION INGRESOS ENT. FED. (FEIEF 2007)	156,600,050.00
FONDO ESTABILIZACION INGRESOS ENT. FED. (FEIEF 2006)	-7,726,642.00
PROGRAMA SOSTENIBILIDAD (PROSSAPYS)	51,542,521.23
DIF NACIONAL	1,138,609.70
RECONVERSION PRODUCTIVA	21,236,733.87
FIDEICOMISO PARA INFRAESTRUCTURA EN LOS EDOS. (FIES)	125,916,748.36
HABITAT 2006-2007	49,615,263.02
SAGARPA (PROGRAMA DE ACUACULTURA RURAL)	5,000.01
SEMARNAP (COMBATE Y PREV. DE INCENDIOS FORESTALES)	6,728,325.00
CONVENIO SECTUR	18,500,000.00
OFERTA COMPLEMENTARIA PARA INFRAESTRUCTURA EDUCATIVA 2006	76,191,670.00
CONAFOR (PROG. NAC. DE REFORESTACION)	37,049,224.00
SECRETARIA DE SALUD	5,931,638.09
PROG. P/FISCALIZACION GASTO FEDERALIZADO (PROFIS)	8,535,556.00
FORTALECIMIENTO OFERTA SERVICIOS DE SALUD UNIDADES ESP. MEDICAS	39,777,974.00
DIGNIFICACION DE UNIDADES MOVILES RURALES	5,301,561.48
CONAFOR (PROGRAMA DE SANIDAD FORESTAL)	384,501.99
PROGRAMA EMERGENTE DE CENTROS PENITENCIARIOS	20,000,000.00
PROGRAMA DESARROLLO INDUSTRIAL DEL SOFTWARE PROS	5,576,278.00
PROGRAMA EMPLEO TEMPORAL	2,997,041.26
MODERNIZACION DEL REGISTRO CIVIL	1,225,000.00
COINVERSION SOCIAL	4,510,230.00
RAMO 20 OPCIONES PRODUCTIVAS	2,526,865.34
RAMO 20 MICROREGIONES	2,591,770.00
PROGRAMA CARRETERO 2007 SCT	103,060,000.00
MODERNIZACION DEL REG. PUB. DE LA PROPIEDAD	700,000.00

PIBAL	6,439,022.93
SALUD HOSPITAL GENERAL MUZQUIZ	22,000,000.00
CONV. A SIST. SOC. (CAPACIT. BUSCADORES DE EMPLEOS)	16,832,610.86
SALUD HOSPITAL DE LA MUJER SALTILLO	<u>10,000,000.00</u>

**TOTAL** 3,603,854,874.25

**INGRESOS EXTRAORDINARIOS**

APORTACIONES DE TERCEROS 880,941,027.43

**TOTAL** 880,941,027.43

**INGRESOS PROPIOS Y FEDERALES** 23,510,397,434.74



**EGRESOS**  
**CLASIFICACION POR PODER Y DEPENDENCIA**  
**DEL 1o. DE ENERO AL 31 DE DICIEMBRE DEL 2007**

**01 PODER LEGISLATIVO**

01 CONGRESO DEL ESTADO 119,084,880.63

02 CONTADURIA MAYOR DE HACIENDA 63,796,872.50

**T O T A L** **182,881,753.13**

**02 PODER JUDICIAL**

01 SUPREMO TRIBUNAL DE JUSTICIA 258,493,139.82

02 TRIBUNAL ESTATAL ELECTORAL 11,269,850.65

**T O T A L** **269,762,990.47**

**03 PODER EJECUTIVO**

DESPACHO DEL EJECUTIVO 104,340,782.01

SECRETARIA DE GOBIERNO 449,951,917.42

SECRETARIA DE FINANZAS 1,327,322,990.10

SECRETARIA DE FOMENTO ECONOMICO 464,887,497.54

SECRETARIA DE EDUCACION Y CULTURA 11,895,597,287.29

SECRETARIA DE DESARROLLO SOCIAL 1,311,295,668.33

SECRETARIA DE SEGURIDAD PUBLICA Y PROTECCION CIUDADANA 578,811,747.97

SECRETARIA DE SALUD 144,695,179.27

SECRETARIA DE OBRAS PUBLICAS Y TRANSPORTE 1,371,360,523.66

SECRETARIA DE FOMENTO AGROPECUARIO 492,210,300.38

SECRETARIA DE LA FUNCION PUBLICA 72,235,760.89

PROCURADURIA GENERAL DE JUSTICIA 399,556,287.15

REPRESENTACION GOBIERNO DEL ESTADO EN MEXICO 18,560,172.22

SECRETARIA DE MEDIO AMBIENTE Y RECURSOS NATURALES 150,125,342.04

SECRETARIA DE TURISMO 121,174,109.29

SECRETARIA DE DESARROLLO REGIONAL DE LA LAGUNA 283,078,787.80

**T O T A L** **19,185,204,353.36**

### TRANSFERENCIAS A MUNICIPIOS

PARTICIPACIONES MUNICIPALES 3,071,640,325.58

**TOTAL** **3,071,640,325.58**

### ORGANISMOS DESCENTRALIZADOS

SISTEMA PARA EL DESARROLLO INTEGRAL DE LA FAMILIA	248,489,564.51
INSTITUTO COAHUILENSE DE CULTURA	192,613,027.89
INSTITUTO DE PENSIONES PARA LOS TRABAJADORES DEL ESTADO	33,125,640.35
PATRONATO DE PROMOTORES VOLUNTARIOS DE COAHUILA	42,402,612.02
COMISION ESTATAL DE DERECHOS HUMANOS	19,463,292.46
INSTITUTO ESTATAL DEL DEPORTE DE COAHUILA	69,876,446.61
MUSEO DE LAS AVES	6,296,576.32
INSTITUTO COAHUILENSE DEL CATASTRO	19,524,364.55
COMISION ESTATAL P/REGULARIZACION TENENCIA DE LA TIERRA	14,558,682.24
INSTITUTO ESTATAL PARA LA CONSTRUCCION DE ESCUELAS	291,440,970.57
SERVICIOS DE SALUD DE COAHUILA	891,590,043.72
CONSEJO ESTATAL DE CIENCIA Y TECNOLOGIA	18,956,556.89
COLEGIO DE EDUCACION PROFESIONAL TECNICA	86,691,923.11
INSTITUTO COAHUILENSE DE LAS MUJERES	8,741,439.41
COMISION ESTATAL DE AGUAS Y SANEAMIENTO	184,988,068.05
INSTITUTO COAHUILENSE DE LA JUVENTUD	20,032,759.05
INSTITUTO COAHUILENSE DE LAS PERSONAS ADULTAS MAYORES	3,315,104.13
INSTITUTO ESTATAL DEL EMPLEO	59,221,849.00
COMISION COAHUILENSE DE CONCILIACION Y ARBITRAJE MEDICO	<u>4,547,483.42</u>

**TOTAL** **2,215,876,404.30**

### ORGANISMOS ELECTORALES

INSTITUTO ELECTORAL DE PARTICIPACION CIUDADANA 54,143,293.17

**TOTAL** **54,143,293.17**

### ORGANISMOS DE TRANSPARENCIA

INSTITUTO COAHUILENSE DE ACCESO A LA INFORMACION 19,033,000.04

**TOTAL** **19,033,000.04**

**TOTAL GENERAL** **24,998,542,120.05**

**EGRESOS**  
**CLASIFICACION POR OBJETO DEL GASTO**  
**DEL 1o. DE ENERO AL 31 DE DICIEMBRE DEL 2007**

CAPITULO	NOMBRE DE LA CUENTA	
<b>PODER LEGISLATIVO</b>		
4000	TRANSFERENCIAS GASTO CORRIENTE	178,128,753.13
4000	TRANSFERENCIAS INVERSION PUBLICA	4,753,000.00
<b>T O T A L</b>		<b>182,881,753.13</b>
<b>PODER JUDICIAL</b>		
4000	TRANSFERENCIAS GASTO CORRIENTE	268,470,006.38
4000	TRANSFERENCIAS INVERSION PUBLICA	1,292,984.09
<b>T O T A L</b>		<b>269,762,990.47</b>
<b>PODER EJECUTIVO</b>		
1000	SERVICIOS PERSONALES	10,576,017,923.60
2000	MATERIALES Y SUMINISTROS	304,202,757.63
3000	SERVICIOS GENERALES	1,107,158,379.49
4000	TRANSFERENCIAS	5,778,980,346.50
5000	BIENES MUEBLES E INMUEBLES	67,553,282.52
6000	INVERSION PUBLICA	4,422,931,989.20
<b>T O T A L</b>		<b>22,256,844,678.94</b>
<b>ORGANISMOS DESCENTRALIZADOS</b>		
4000	TRANSFERENCIAS GASTO CORRIENTE	1,473,713,757.08
4000	TRANSFERENCIAS INVERSION PUBLICA	742,162,647.22
<b>T O T A L</b>		<b>2,215,876,404.30</b>
<b>ORGANISMOS ELECTORALES</b>		
4000	TRANSFERENCIAS GASTO CORRIENTE	54,143,293.17
<b>T O T A L</b>		<b>54,143,293.17</b>
<b>ORGANISMOS DE TRANSPARENCIA</b>		
4000	TRANSFERENCIAS GASTO CORRIENTE	19,033,000.04
<b>T O T A L</b>		<b>19,033,000.04</b>
<b>TOTAL DE EGRESOS</b>		<b>24,998,542,120.05</b>



**EGRESOS**  
**CLASIFICACION POR PROGRAMA Y OBJETO DEL GASTO**  
**DEL 1o. DE ENERO AL 31 DE DICIEMBRE DEL 2007**

**PROGRAMA:**

**01.- FUNCION LEGISLATIVA**

SERVICIOS PERSONALES	129,077,085.96
MATERIALES Y SUMINISTROS	6,673,320.08
SERVICIOS GENERALES	26,760,313.90
TRANSFERENCIAS	14,997,033.19
BIENES MUEBLES E INMUEBLES	621,000.00
INVERSION PUBLICA	4,753,000.00
<b>TOTAL</b>	<b>182,881,753.13</b>

**02.- IMPARTICION DE JUSTICIA**

SERVICIOS PERSONALES	217,012,975.67
MATERIALES Y SUMINISTROS	8,446,839.71
SERVICIOS GENERALES	39,658,191.00
BIENES MUEBLES E INMUEBLES	3,352,000.00
INVERSION PUBLICA	1,292,984.09
<b>TOTAL</b>	<b>269,762,990.47</b>

**03.- PROCURACION DE JUSTICIA Y SEG. PUB.**

SERVICIOS PERSONALES	493,244,538.05
MATERIALES Y SUMINISTROS	107,166,704.54
SERVICIOS GENERALES	194,967,901.16
TRANSFERENCIAS	8,615,481.80
BIENES MUEBLES E INMUEBLES	1,227,022.90
INVERSION PUBLICA	160,188,111.21
<b>TOTAL</b>	<b>965,409,759.66</b>

**04.- ADMINISTRACION DE LA FUNCION PUBLICA**

SERVICIOS PERSONALES	885,848,493.86
MATERIALES Y SUMINISTROS	127,693,191.87
SERVICIOS GENERALES	449,539,341.27
TRANSFERENCIAS	95,763,395.83
BIENES MUEBLES E INMUEBLES	60,417,647.61
INVERSION PUBLICA	316,637,292.07
<b>TOTAL</b>	<b>1,935,899,362.51</b>

**05.- EDUCACION, CULTURA Y DEPORTE**

SERVICIOS PERSONALES	7,680,668,413.63
MATERIALES Y SUMINISTROS	33,270,834.30
SERVICIOS GENERALES	327,858,958.48
TRANSFERENCIAS	2,844,356,602.57
BIENES MUEBLES E INMUEBLES	11,705,762.28
INVERSION PUBLICA	487,623,898.22
<b>TOTAL</b>	<b>11,385,484,469.48</b>

**06.- DESARROLLO SOCIAL**

SERVICIOS PERSONALES	1,055,206,728.37
MATERIALES Y SUMINISTROS	105,867,953.62
SERVICIOS GENERALES	102,040,170.73
TRANSFERENCIAS	355,601,054.28
BIENES MUEBLES E INMUEBLES	2,651,470.60
INVERSION PUBLICA	1,734,319,383.52
<b>TOTAL</b>	<b>3,355,686,761.12</b>

**07.- FOMENTO ECONOMICO, DES. REG. Y PROD.**

SERVICIOS PERSONALES	100,947,579.53
MATERIALES Y SUMINISTROS	5,914,644.96
SERVICIOS GENERALES	43,496,057.89
TRANSFERENCIAS	13,418,286.72
BIENES MUEBLES E INMUEBLES	926,942.11
INVERSION PUBLICA	908,119,497.53
<b>TOTAL</b>	<b>1,072,823,008.74</b>

**08.- FORTALECIMIENTO MUNICIPAL**

SERVICIOS PERSONALES	16,736,367.72
MATERIALES Y SUMINISTROS	342,070.00
SERVICIOS GENERALES	2,445,926.83
TRANSFERENCIAS	2,730,946,517.56
INVERSION PUBLICA	340,693,808.02
<b>TOTAL</b>	<b>3,091,164,690.13</b>

**09.- COMUNICACIONES Y TRANSPORTES**

SERVICIOS PERSONALES	77,339,657.72
MATERIALES Y SUMINISTROS	22,414,193.11
SERVICIOS GENERALES	49,569,245.50
TRANSFERENCIAS	159,194.28
BIENES MUEBLES E INMUEBLES	284,708.25
INVERSION PUBLICA	1,217,512,645.85
<b>TOTAL</b>	<b>1,367,279,644.71</b>

**10.- PREVISION SOCIAL**

SERVICIOS PERSONALES	1,277,160,251.41
TRANSFERENCIAS	<u>21,813,135.48</u>
<b>TOTAL</b>	<b>1,298,973,386.89</b>

**12.- ORGANISMOS ELECTORALES**

SERVICIOS PERSONALES	17,193,159.00
MATERIALES Y SUMINISTROS	2,896,625.00
SERVICIOS GENERALES	6,566,675.00
TRANSFERENCIAS	26,086,834.17
BIENES MUEBLES E INMUEBLES	<u>1,400,000.00</u>
<b>TOTAL</b>	<b>54,143,293.17</b>

**13.- ORGANISMOS DE TRANSPARENCIA**

SERVICIOS PERSONALES	13,321,000.04
MATERIALES Y SUMINISTROS	3,021,699.99
SERVICIOS GENERALES	<u>2,690,300.01</u>
<b>TOTAL</b>	<b>19,033,000.04</b>

<b>TOTAL DE LOS EGRESOS</b>	<b><u><u>24,998,542,120.05</u></u></b>
-----------------------------	--

**EGRESOS**  
**CLASIFICACION POR PODER, DEPENDENCIA Y OBJETO DEL GASTO**  
**DEL 1o. DE ENERO AL 31 DE DICIEMBRE DEL 2007**

**01 PODER LEGISLATIVO**

01 CONGRESO DEL ESTADO

TRANSFERENCIAS GASTO CORRIENTE	114,331,880.63
TRANSFERENCIAS INVERSION PUBLICA	4,753,000.00

02 CONTADURIA MAYOR DE HACIENDA

TRANSFERENCIAS GASTO CORRIENTE	63,796,872.50
--------------------------------	---------------

<b>TOTAL DEL PODER LEGISLATIVO</b>	<b>182,881,753.13</b>
------------------------------------	-----------------------

**02 PODER JUDICIAL**

01 SUPREMO TRIBUNAL DE JUSTICIA

TRANSFERENCIAS GASTO CORRIENTE	257,200,155.73
TRANSFERENCIAS INVERSION PUBLICA	1,292,984.09

02 TRIBUNAL ESTATAL ELECTORAL

TRANSFERENCIAS GASTO CORRIENTE	11,269,850.65
--------------------------------	---------------

<b>TOTAL DEL PODER JUDICIAL</b>	<b>269,762,990.47</b>
---------------------------------	-----------------------

**03 PODER EJECUTIVO**

01 DESPACHO DEL EJECUTIVO

SERVICIOS PERSONALES	50,010,256.03
MATERIALES Y SUMINISTROS	9,306,332.28
SERVICIOS GENERALES	39,882,589.74
TRANSFERENCIAS	3,106,136.15
BIENES MUEBLES E INMUEBLES	2,035,467.81

<b>T O T A L</b>	<b>104,340,782.01</b>
------------------	-----------------------

## 02 SECRETARIA DE GOBIERNO

SERVICIOS PERSONALES	189,451,529.43
MATERIALES Y SUMINISTROS	12,440,021.26
SERVICIOS GENERALES	219,213,991.38
TRANSFERENCIAS	18,404,095.10
BIENES MUEBLES E INMUEBLES	2,360,736.32
INVERSION PUBLICA	<u>8,081,543.93</u>

**TOTAL** **449,951,917.42**

## 03 SECRETARIA DE FINANZAS

SERVICIOS PERSONALES	625,653,049.26
MATERIALES Y SUMINISTROS	103,712,518.91
SERVICIOS GENERALES	175,966,570.94
TRANSFERENCIAS	74,216,914.58
BIENES MUEBLES E INMUEBLES	54,241,979.33
INVERSION PUBLICA	<u>293,531,957.08</u>

**TOTAL** **1,327,322,990.10**

## 04 SECRETARIA DE FOMENTO ECONOMICO

SERVICIOS PERSONALES	38,051,410.48
MATERIALES Y SUMINISTROS	1,149,911.53
SERVICIOS GENERALES	11,482,788.88
BIENES MUEBLES E INMUEBLES	36,685.00
INVERSION PUBLICA	<u>414,166,701.65</u>

**TOTAL** **464,887,497.54**

## 05 SECRETARIA DE EDUCACION Y CULTURA

SERVICIOS PERSONALES	8,794,165,158.39
MATERIALES Y SUMINISTROS	29,697,360.77
SERVICIOS GENERALES	303,395,311.00
TRANSFERENCIAS	2,615,013,260.23
BIENES MUEBLES E INMUEBLES	4,677,493.43
INVERSION PUBLICA	<u>148,648,703.47</u>

**TOTAL** **11,895,597,287.29**

**06 SECRETARIA DE DESARROLLO SOCIAL**

SERVICIOS PERSONALES	53,163,332.75
MATERIALES Y SUMINISTROS	2,583,606.34
SERVICIOS GENERALES	25,973,835.85
TRANSFERENCIAS	259,279,357.24
BIENES MUEBLES E INMUEBLES	314,119.91
INVERSION PUBLICA	969,981,416.24
<b>TOTAL</b>	<b>1,311,295,668.33</b>

**07 SECRETARIA DE SEGURIDAD PUBLICA Y PROTECCION CIUDADANA**

SERVICIOS PERSONALES	234,224,368.72
MATERIALES Y SUMINISTROS	71,368,789.49
SERVICIOS GENERALES	105,627,876.40
TRANSFERENCIAS	8,302,979.30
BIENES MUEBLES E INMUEBLES	-823,418.27
INVERSION PUBLICA	160,111,152.33
<b>TOTAL</b>	<b>578,811,747.97</b>

**08 SECRETARIA DE SALUD**

SERVICIOS PERSONALES	55,601,769.85
MATERIALES Y SUMINISTROS	5,773,020.11
SERVICIOS GENERALES	19,928,494.25
TRANSFERENCIAS	46,677,098.61
INVERSION PUBLICA	16,714,796.45
<b>TOTAL</b>	<b>144,695,179.27</b>

**09 SECRETARIA DE OBRAS PUBLICAS Y TRANSPORTE**

SERVICIOS PERSONALES	81,420,536.67
MATERIALES Y SUMINISTROS	22,414,193.11
SERVICIOS GENERALES	49,569,245.50
TRANSFERENCIAS	159,194.28
BIENES MUEBLES E INMUEBLES	284,708.25
INVERSION PUBLICA	1,217,512,645.85
<b>TOTAL</b>	<b>1,371,360,523.66</b>

## 10 SECRETARIA DE FOMENTO AGROPECUARIO

SERVICIOS PERSONALES	51,411,944.66
MATERIALES Y SUMINISTROS	1,355,665.00
SERVICIOS GENERALES	11,483,803.47
TRANSFERENCIAS	9,423,514.63
BIENES MUEBLES E INMUEBLES	22,176,516.57
INVERSION PUBLICA	<u>396,358,856.05</u>

**TOTAL** **492,210,300.38**

## 11 SECRETARIA DE LA FUNCION PUBLICA

SERVICIOS PERSONALES	46,961,312.85
MATERIALES Y SUMINISTROS	1,458,983.49
SERVICIOS GENERALES	7,201,162.92
TRANSFERENCIAS	799,614.20
BIENES MUEBLES E INMUEBLES	8,011,274.30
INVERSION PUBLICA	<u>7,803,413.13</u>

**TOTAL** **72,235,760.89**

## 12 PROCURADURIA GENERAL DE JUSTICIA

SERVICIOS PERSONALES	279,176,223.26
MATERIALES Y SUMINISTROS	35,011,315.05
SERVICIOS GENERALES	84,684,846.29
TRANSFERENCIAS	72,502.50
BIENES MUEBLES E INMUEBLES	534,441.17
INVERSION PUBLICA	<u>76,958.88</u>

**TOTAL** **399,556,287.15**

## 13 REPRESENTACION GOBIERNO DEL ESTADO EN MEXICO

SERVICIOS PERSONALES	10,284,606.42
MATERIALES Y SUMINISTROS	775,335.93
SERVICIOS GENERALES	7,275,026.29
BIENES MUEBLES E INMUEBLES	<u>225,203.58</u>

**TOTAL** **18,560,172.22**

**14 SECRETARIA DE MEDIO AMBIENTE Y RECURSOS NATURALES**

SERVICIOS PERSONALES	27,962,343.40
MATERIALES Y SUMINISTROS	1,392,075.88
SERVICIOS GENERALES	8,339,873.28
TRANSFERENCIAS	5,360,959.89
BIENES MUEBLES E INMUEBLES	86,977.95
INVERSION PUBLICA	106,983,111.64
<b>TOTAL</b>	<b>150,125,342.04</b>

**15 SECRETARIA DE TURISMO**

SERVICIOS PERSONALES	16,933,122.86
MATERIALES Y SUMINISTROS	3,409,068.43
SERVICIOS GENERALES	20,529,465.54
TRANSFERENCIAS	3,994,772.09
BIENES MUEBLES E INMUEBLES	29,012,036.61
INVERSION PUBLICA	47,295,643.76
<b>TOTAL</b>	<b>121,174,109.29</b>

**16 SECRETARIA DE DESARROLLO REGIONAL DE LA LAGUNA**

SERVICIOS PERSONALES	21,546,958.57
MATERIALES Y SUMINISTROS	2,354,560.05
SERVICIOS GENERALES	16,603,497.76
TRANSFERENCIAS	3,986,794.34
BIENES MUEBLES E INMUEBLES	1,489,101.51
INVERSION PUBLICA	237,097,875.57
<b>TOTAL</b>	<b>283,078,787.80</b>

**TOTAL PODER EJECUTIVO** **19,185,204,353.36**

**TRANSFERENCIAS A MUNICIPIOS**

**PARTICIPACIONES MUNICIPALES**

PARTICIPACIONES MUNICIPALES (ANEXO)	2,730,946,517.56
TRANSFERENCIAS INVERSION PUBLICA	340,693,808.02
<b>TOTAL</b>	<b>3,071,640,325.58</b>



**ANEXO DE LA CUENTA PUBLICA  
CORRESPONDIENTE A LOS MESES DE ENERO A DICIEMBRE DEL 2007  
PARTICIPACIONES A MUNICIPIOS**

**MUNICIPIO**

ABASOLO	14,015,606.00
ACUÑA	122,761,476.00
ALLENDE	26,554,377.00
ARTEAGA	28,627,097.99
CANDELA	10,268,066.00
CASTAÑOS	28,082,656.00
CUATROCIENEGAS	20,202,326.00
FCO. I. MADERO	53,372,187.00
FRONTERA	66,863,441.00
GRAL. CEPEDA	21,392,896.00
GRAL. ESCOBEDO	12,111,407.00
GUERRERO	9,868,266.00
HIDALGO	9,427,093.00
JIMENEZ	17,249,594.00
JUAREZ	10,137,080.00
LAMADRID	10,403,062.00
MATAMOROS	86,394,977.00
MONCLOVA	184,122,557.00
MORELOS	15,110,943.00
MUZQUIZ	64,804,393.00
NADADORES	14,338,873.00
NAVA	29,821,482.00
OCAMPO	20,374,168.00
PARRAS	54,417,736.74
P. NEGRAS	146,601,056.00
PROGRESO	12,335,568.00
RAMOS ARIZPE	75,133,806.52
SABINAS	61,153,304.60
SACRAMENTO	11,277,006.00
SALTILLO	617,371,583.11
SAN BUENAVENTURA	25,583,804.00
SAN J. DE SABINAS	46,094,702.00
SAN PEDRO	97,040,289.00
SIERRA MOJADA	13,480,629.60
TORREON	635,368,349.00
VIESCA	25,674,281.00
VILLA UNION	14,420,846.00
ZARAGOZA	18,689,532.00

**TOTAL**

**2,730,946,517.56**

## ORGANISMOS DESCENTRALIZADOS

### SISTEMA PARA EL DESARROLLO INTEGRAL DE LA FAMILIA

TRANSFERENCIAS GASTO CORRIENTE	66,881,072.00
TRANSFERENCIAS INVERSION PUBLICA	<u>181,608,492.51</u>
<b>TOTAL</b>	<b>248,489,564.51</b>

### INSTITUTO COAHUILENSE DE CULTURA

TRANSFERENCIAS GASTO CORRIENTE	129,310,651.41
TRANSFERENCIAS INVERSION PUBLICA	<u>63,302,376.48</u>
<b>TOTAL</b>	<b>192,613,027.89</b>

### INSTITUTO DE PENSIONES PARA LOS TRABAJADORES DEL ESTADO

TRANSFERENCIAS GASTO CORRIENTE	<u>33,125,640.35</u>
<b>TOTAL</b>	<b>33,125,640.35</b>

### PATRONATO DE PROMOTORES VOLUNTARIOS DE COAHUILA

TRANSFERENCIAS GASTO CORRIENTE	20,216,241.19
TRANSFERENCIAS INVERSION PUBLICA	<u>22,186,370.83</u>
<b>TOTAL</b>	<b>42,402,612.02</b>

### COMISION ESTATAL DE DERECHOS HUMANOS

TRANSFERENCIAS GASTO CORRIENTE	<u>19,463,292.46</u>
<b>TOTAL</b>	<b>19,463,292.46</b>

### INSTITUTO ESTATAL DEL DEPORTE DE COAHUILA

TRANSFERENCIAS GASTO CORRIENTE	65,897,182.10
TRANSFERENCIAS INVERSION PUBLICA	<u>3,979,264.51</u>
<b>TOTAL</b>	<b>69,876,446.61</b>

**MUSEO DE LAS AVES**

TRANSFERENCIAS GASTO CORRIENTE	<u>6,296,576.32</u>
<b>TOTAL</b>	<b>6,296,576.32</b>

**INSTITUTO COAHUILENSE DEL CATASTRO**

TRANSFERENCIAS GASTO CORRIENTE	<u>19,524,364.55</u>
<b>TOTAL</b>	<b>19,524,364.55</b>

**COMISION ESTATAL P/REGULARIZACION TENENCIA DE LA TIERRA**

TRANSFERENCIAS GASTO CORRIENTE	<u>14,558,682.24</u>
<b>TOTAL</b>	<b>14,558,682.24</b>

**INSTITUTO ESTATAL PARA LA CONSTRUCCION DE ESCUELAS**

TRANSFERENCIAS GASTO CORRIENTE	20,102,147.96
TRANSFERENCIAS INVERSION PUBLICA	<u>271,338,822.61</u>
<b>TOTAL</b>	<b>291,440,970.57</b>

**SERVICIOS DE SALUD DE COAHUILA**

TRANSFERENCIAS GASTO CORRIENTE	<u>891,590,043.72</u>
<b>TOTAL</b>	<b>891,590,043.72</b>

**CONSEJO ESTATAL DE CIENCIA Y TECNOLOGIA**

TRANSFERENCIAS GASTO CORRIENTE	<u>18,956,556.89</u>
<b>TOTAL</b>	<b>18,956,556.89</b>

**COLEGIO DE EDUCACION PROFESIONAL TECNICA**

TRANSFERENCIAS GASTO CORRIENTE	<u>86,691,923.11</u>
<b>TOTAL</b>	<b>86,691,923.11</b>

**INSTITUTO COAHUILENSE DE LAS MUJERES**

TRANSFERENCIAS GASTO CORRIENTE	<u>8,741,439.41</u>
<b>TOTAL</b>	<b>8,741,439.41</b>

**COMISION ESTATAL DE AGUAS Y SANEAMIENTO**

TRANSFERENCIAS GASTO CORRIENTE	21,128,489.96
TRANSFERENCIAS INVERSION PUBLICA	<u>163,859,578.09</u>
<b>TOTAL</b>	<b>184,988,068.05</b>

**INSTITUTO COAHUILENSE DE LA JUVENTUD**

TRANSFERENCIAS GASTO CORRIENTE	<u>20,032,759.05</u>
<b>TOTAL</b>	<b>20,032,759.05</b>

**INSTITUTO COAHUILENSE DE LAS PERSONAS ADULTAS MAYORES**

TRANSFERENCIAS GASTO CORRIENTE	<u>3,315,104.13</u>
<b>TOTAL</b>	<b>3,315,104.13</b>

**INSTITUTO ESTATAL DEL EMPLEO**

TRANSFERENCIAS GASTO CORRIENTE	23,334,106.81
TRANSFERENCIAS INVERSION PUBLICA	<u>35,887,742.19</u>
<b>TOTAL</b>	<b>59,221,849.00</b>

**COMISION COAHUILENSE DE CONCILIACION Y ARBITRAJE MEDICO**

TRANSFERENCIAS GASTO CORRIENTE	<u>4,547,483.42</u>
<b>TOTAL</b>	<b>4,547,483.42</b>

**TOTAL DE ORGANISMOS DESCENTRALIZADOS** **2,215,876,404.30**

**ORGANISMOS ELECTORALES**

**INSTITUTO ELECTORAL DE PARTICIPACION CIUDADANA**

TRANSFERENCIAS GASTO CORRIENTE 54,143,293.17

**TOTAL ORGANISMOS ELECTORALES** **54,143,293.17**

**ORGANISMOS DE TRANSPARENCIA**

**INSTITUTO COAHUILENSE DE ACCESO A LA INFORMACION**

TRANSFERENCIAS GASTO CORRIENTE 19,033,000.04

**TOTAL DE ORGANISMOS DE TRANSPARENCIA** **19,033,000.04**

**TOTAL GENERAL** **24,998,542,120.05**



**ESTADO DE ORIGEN Y APLICACIÓN DE RECURSOS  
DEL 1o. DE ENERO AL 31 DE DICIEMBRE DEL 2007**

**ORIGEN DE FONDOS:**

SALDO INICIAL DE EFCTIVO Y VALORES 1,130,735,129

**INGRESOS:**

PROPIOS (LEY DE INGRESOS DEL ESTADO) 2,625,537,748  
 PARTICIPACIONES FEDERALES 8,008,675,525  
 OTROS INGRESOS FEDERALES 10,634,213,273

**OTROS INGRESOS:**

RECURSOS DEL RAMO 33 9,272,329,287  
 RECURSOS DEL RAMO 39 3,603,854,874  
 RECURSOS REASIGNADOS 1,131,510,541  
 OTROS RECURSOS (NETO) 14,007,694,702

**INGRESOS TOTALES** 24,641,907,975

**SUMAN EL ORIGEN DE FONDOS Y  
SALDO INICIAL DE EFECTIVO Y VALORES** 25,772,643,104

**APLICACION A PROGRAMAS:**

LEY DE EGRESOS 24,998,542,120  
 OTRAS APLICACIONES (NETO)

SUMA DE LA APLICACIÓN DE FONDOS 24,998,542,120

SALDO FINAL DE EFECTIVO Y VALORES 774,100,984

**SALDO DE LA APLICACIÓN DE FONDOS Y  
SALDO FINAL DE EFECTIVO Y VALORES** 25,772,643,104

**INCIDENCIAS EN EL PATRIMONIO  
DEL 1o. DE ENERO AL 31 DE DICIEMBRE DEL 2007**

**ACTIVO FIJO:**

TERRENOS	346,361,472
EDIFICIOS	-17,720,000
OBRAS EN FIDEICOMISO	
OBLIGACIONES QUIROGRAFARIAS	
ESTUDIOS Y PROYECTOS	
DERECHOS, LOTES EN FIDEC.	

<b>TOTAL</b>	<b>328,641,472</b>
--------------	--------------------

**BIENES MUEBLES:**


MAQUINARIA Y EQUIPO	2,657,930
MOBILIARIO Y EQUIPO DE OFICINA	78,077,802
EQUIPO DE TRANSPORTE	15,935,724

<b>TOTAL</b>	<b>96,671,456</b>
--------------	-------------------

<b>VARIACION EN ACTIVO FIJO</b>	<b>425,312,928</b>
---------------------------------	--------------------

<b>OTRAS CUENTAS DE ACTIVO Y PASIVO (NETO)</b>	<b>-1,488,144,684</b>
--	-----------------------

<b>SUMAN LAS INCIDENCIAS DEL PATRIMONIO</b>	<b>-1,062,831,756</b>
---	-----------------------



**ESTADO QUE GUARDA LOS PRESTAMOS  
AVALADOS POR EL GOBIERNO DEL ESTADO**

Los préstamos avalados al 31 de Diciembre del 2007  
ascienden a \$ 600,969,428.23