



Poder Ejecutivo

GOBIERNO DE COAHUILA DE ZARAGOZA

H. CONGRESO DEL ESTADO INDEPENDIENTE,  
LIBRE Y SOBERANO DE COAHUILA DE ZARAGOZA  
PALACIO DEL CONGRESO  
CIUDAD.-



Saltillo, Coahuila de Zaragoza, a 30 de noviembre de 2020

**MIGUEL ÁNGEL RIQUELME SOLÍS**, Gobernador Constitucional del Estado de Coahuila de Zaragoza, en ejercicio de la facultad que me confieren los artículos 59 fracción II, 82 fracción I, 84 fracción VIII y 105 de la Constitución Política del Estado; artículo 9 apartado A, fracción I de la Ley Orgánica de la Administración Pública del Estado; artículo 152 fracción II de la Ley Orgánica del Congreso del Estado Independiente, Libre y Soberano de Coahuila de Zaragoza, me permito someter a la consideración de ese H. Congreso para su estudio, resolución y aprobación, en su caso, la siguiente iniciativa de:

**PRESUPUESTO DE EGRESOS DEL ESTADO DE COAHUILA DE ZARAGOZA  
PARA EL EJERCICIO FISCAL 2021**

**ARTÍCULO 1.-** El ejercicio, seguimiento y control del gasto público estatal y las erogaciones con cargo al Presupuesto de Egresos del Gobierno del Estado de Coahuila de Zaragoza para el Ejercicio Fiscal de 2021, comprendido del 1 de enero al 31 de diciembre de 2021 se sujetarán a las disposiciones contenidas en este decreto y a las aplicables de la materia. Dichas erogaciones se registrarán por el Presupuesto de Egresos siguiente:



Poder Ejecutivo

## GOBIERNO DE COAHUILA DE ZARAGOZA

GOBIERNO DEL ESTADO DE COAHUILA DE ZARAGOZA  
PRESUPUESTO DE EGRESOS 2021  
CLASIFICACION POR OBJETO DEL GASTO  
(PESOS)

	IMPORTE
<b>TOTAL GENERAL</b>	<b>52,675,671,250.01</b>
<b>SERVICIOS PERSONALES</b>	<b>17,409,266,868.26</b>
REMUNERACIONES AL PERSONAL DE CARÁCTER PERMANENTE	6,794,093,513.53
REMUNERACIONES AL PERSONAL DE CARÁCTER TRANSITORIO	164,982,176.70
REMUNERACIONES ADICIONALES Y ESPECIALES	5,050,230,915.16
SEGURIDAD SOCIAL	2,939,780,422.69
OTRAS PRESTACIONES SOCIALES Y ECONÓMICAS	2,017,889,624.53
PREVISIONES	35,599,994.48
PAGO DE ESTÍMULOS A SERVIDORES PÚBLICOS	406,690,221.17
<b>MATERIALES Y SUMINISTROS</b>	<b>1,001,958,042.12</b>
MATERIALES DE ADMINISTRACIÓN, EMISIÓN DE DOCUMENTOS Y ARTÍCULOS OFICIALES	290,407,729.97
ALIMENTOS Y UTENSILIOS	167,414,894.53
MATERIAS PRIMAS Y MATERIALES DE PRODUCCIÓN Y COMERCIALIZACIÓN	11,501.00
MATERIALES Y ARTÍCULOS DE CONSTRUCCIÓN Y DE REPARACIÓN	8,352,538.02
PRODUCTOS QUÍMICOS, FARMACÉUTICOS Y DE LABORATORIO	1,396,136.06
COMBUSTIBLES, LUBRICANTES Y ADITIVOS	459,483,384.41
VESTUARIO, BLANCOS, PRENDAS DE PROTECCIÓN Y ARTÍCULOS DEPORTIVOS	37,542,348.99
MATERIALES Y SUMINISTROS PARA SEGURIDAD	30,785,000.00
HERRAMIENTAS, REFACCIONES Y ACCESORIOS MENORES	6,564,509.14
<b>SERVICIOS GENERALES</b>	<b>2,349,855,759.44</b>
SERVICIOS BÁSICOS	949,305,870.83
SERVICIOS DE ARRENDAMIENTO	91,822,148.59
SERVICIOS PROFESIONALES, CIENTÍFICOS, TÉCNICOS Y OTROS SERVICIOS	249,266,865.26
SERVICIOS FINANCIEROS, BANCARIOS Y COMERCIALES	205,261,847.40
SERVICIOS DE INSTALACIÓN, REPARACIÓN, MANTENIMIENTO Y CONSERVACIÓN	283,232,789.63
SERVICIOS DE COMUNICACIÓN SOCIAL Y PUBLICIDAD	463,543,481.00
SERVICIOS DE TRASLADO Y VIÁTICOS	28,933,584.99
SERVICIOS OFICIALES	20,607,119.67
OTROS SERVICIOS GENERALES	57,882,052.07
<b>TRANSFERENCIAS, ASIGNACIONES, SUBSIDIOS Y OTRAS AYUDAS</b>	<b>16,321,610,821.97</b>
TRANSFERENCIAS INTERNAS Y ASIGNACIONES AL SECTOR PÚBLICO	13,166,657,502.89
TRANSFERENCIAS AL RESTO DEL SECTOR PÚBLICO	-
SUBSIDIOS Y SUBVENCIONES	1,478,000,000.00
AYUDAS SOCIALES	1,029,002,062.12
PENSIONES Y JUBILACIONES	636,951,256.96
TRANSFERENCIAS A FIDEICOMISOS, MANDATOS Y OTROS ANÁLOGOS	11,000,000.00
TRANSFERENCIAS A LA SEGURIDAD SOCIAL	-
DONATIVOS	-
TRANSFERENCIAS AL EXTERIOR	-



Poder Ejecutivo

GOBIERNO DE COAHUILA DE ZARAGOZA

GOBIERNO DEL ESTADO DE COAHUILA DE ZARAGOZA  
PRESUPUESTO DE EGRESOS 2021  
CLASIFICACION POR OBJETO DEL GASTO  
(PESOS)

	IMPORTE
<b>TOTAL GENERAL</b>	<b>52,675,671,250.01</b>
<b>BIENES MUEBLES, INMUEBLES E INTANGIBLES</b>	<b>590,304,511.24</b>
MOBILIARIO Y EQUIPO DE ADMINISTRACIÓN	151,000,000.00
MOBILIARIO Y EQUIPO EDUCACIONAL Y RECREATIVO	-
EQUIPO E INSTRUMENTAL MÉDICO Y DE LABORATORIO	45,800,000.00
VEHÍCULOS Y EQUIPO DE TRANSPORTE	183,255,255.64
EQUIPO DE DEFENSA Y SEGURIDAD	-
MAQUINARIA, OTROS EQUIPOS Y HERRAMIENTAS	30,000,000.00
ACTIVOS BIOLÓGICOS	-
BIENES INMUEBLES	-
ACTIVOS INTANGIBLES	180,249,255.60
<b>INVERSIÓN PÚBLICA</b>	<b>3,405,377,299.40</b>
OBRA PÚBLICA EN BIENES DE DOMINIO PÚBLICO	3,405,377,299.40
OBRA PÚBLICA EN BIENES PROPIOS	-
PROYECTOS PRODUCTIVOS Y ACCIONES DE FOMENTO	-
<b>INVERSIONES FINANCIERAS Y OTRAS PROVISIONES</b>	<b>156,914,242.12</b>
INVERSIONES PARA EL FOMENTO DE ACTIVIDADES PRODUCTIVAS	-
ACCIONES Y PARTICIPACIONES DE CAPITAL	-
COMPRA DE TÍTULOS Y VALORES	-
CONCESIÓN DE PRÉSTAMOS	-
INVERSIONES EN FIDEICOMISOS, MANDATOS Y OTROS ANÁLOGOS	149,914,242.12
OTRAS INVERSIONES FINANCIERAS	-
PROVISIONES PARA CONTINGENCIAS Y OTRAS EROGACIONES ESPECIALES	7,000,000.00
<b>PARTICIPACIONES Y APORTACIONES</b>	<b>7,692,153,636.60</b>
PARTICIPACIONES	4,983,396,672.60
APORTACIONES	2,708,756,964.00
CONVENIOS	-
<b>DEUDA PÚBLICA</b>	<b>3,748,230,068.86</b>
AMORTIZACIÓN DE LA DEUDA PÚBLICA	73,761,049.10
INTERESES DE LA DEUDA PÚBLICA	2,149,038,318.39
COMISIONES DE LA DEUDA PÚBLICA	-
GASTOS DE LA DEUDA PÚBLICA	8,289,373.60
COSTO POR COBERTURAS	1,217,141,327.77
APOYOS FINANCIEROS	-
ADEUDOS DE EJERCICIOS FISCALES ANTERIORES	300,000,000.00



## Poder Ejecutivo

# GOBIERNO DE COAHUILA DE ZARAGOZA

GOBIERNO DEL ESTADO DE COAHUILA DE ZARAGOZA  
PRESUPUESTO DE EGRESOS 2021  
CLASIFICACION ADMINISTRATIVA  
(PESOS)

	IMPORTE	TOTAL
<b>PODER LEGISLATIVO</b>		
CONGRESO DEL ESTADO DE COAHUILA	199,806,276.00	
AUDITORÍA SUPERIOR DEL ESTADO	174,800,500.00	
<b>TOTAL PODER LEGISLATIVO</b>		<b>374,606,776.00</b>
<b>PODER JUDICIAL</b>		
PODER JUDICIAL DEL ESTADO	900,000,000.00	
<b>TOTAL PODER JUDICIAL</b>		<b>900,000,000.00</b>
<b>PODER EJECUTIVO</b>		
DESPACHO DEL EJECUTIVO	\$173,931,668.60	
SECRETARÍA DE GOBIERNO	\$470,764,560.53	
SECRETARÍA DE FINANZAS	3,334,452,937.48	
ADMINISTRACION FISCAL GENERAL	1,932,278,014.93	
SECRETARÍA DE ECONOMÍA	\$215,008,103.13	
SECRETARÍA DE EDUCACIÓN	\$21,285,223,278.90	
SECRETARÍA DE INCLUSIÓN Y DESARROLLO SOCIAL	\$1,016,043,111.68	
SECRETARÍA DE SEGURIDAD PÚBLICA	\$1,857,902,994.74	
SECRETARÍA DE SALUD	\$736,608,874.25	
SECRETARÍA DE INFRAESTRUCTURA DESARROLLO URBANO Y MOVILIDAD	\$3,441,278,269.80	
SECRETARÍA DE DESARROLLO RURAL	\$217,241,681.59	
SECRETARÍA DE FISCALIZACIÓN Y RENDICIÓN DE CUENTAS	\$47,255,727.60	
SECRETARÍA DE MEDIO AMBIENTE	\$51,002,903.94	
SECRETARÍA DE CULTURA	\$196,284,433.90	
SECRETARÍA DEL TRABAJO	\$129,386,158.33	
SECRETARÍA DE VIVIENDA Y ORDENAMIENTO TERRITORIAL	\$44,778,294.71	
SECRETARÍA DE TURISMO Y DESARROLLO DE PUEBLOS MÁGICOS	\$67,867,070.98	
		<b>35,217,308,085.09</b>
<b>TRANSFERENCIAS A MUNICIPIOS</b>		
PARTICIPACIONES Y APORTACIONES	\$7,692,153,636.60	
		<b>7,692,153,636.60</b>



## Poder Ejecutivo

# GOBIERNO DE COAHUILA DE ZARAGOZA

GOBIERNO DEL ESTADO DE COAHUILA DE ZARAGOZA  
PRESUPUESTO DE EGRESOS 2021  
CLASIFICACION ADMINISTRATIVA  
(PESOS)

	IMPORTE	TOTAL
<b>TRANSFERENCIAS A ORGANISMOS DESCENTRALIZADOS</b>		
DESARROLLO INTEGRAL DE LA FAMILIA	\$456,336,042.75	
CENTRO DE JUSTICIA Y EMPODERAMIENTO DE LAS MUJERES	\$26,897,648.65	
INST. DE PENSIONES PARA LOS TRABAJADORES AL SERVICIO DEL ESTADO	-	
INSTITUTO ESTATAL DEL DEPORTE DE COAHUILA	\$95,216,183.19	
COMISIÓN ESTATAL PARA LA REGULARIZACIÓN DE LA TENENCIA DE LA TIERRA URBANA Y RÚSTICA EN COAHUILA	\$17,909,054.33	
INSTITUTO COAHUILENSE DE LA INFRAESTRUCTURA FÍSICA EDUCATIVA	\$18,947,121.35	
SERVICIOS DE SALUD DE COAHUILA	\$2,235,354,876.00	
CONSEJO ESTATAL DE CIENCIA Y TECNOLOGÍA DE COAHUILA	\$10,084,061.69	
COLEGIO NACIONAL DE EDUCACION PROFESIONAL TECNICA DEL ESTADO DE COAHUILA	\$157,745,402.00	
COMISIÓN ESTATAL DE AGUAS Y SANEAMIENTO DE COAHUILA	-	
INSTITUTO COAHUILENSE DE LAS PERSONAS ADULTAS MAYORES	\$2,659,996.88	
PROMOTORA PARA EL DESARROLLO RURAL DE COAHUILA	\$13,315,531.60	
COMISIÓN ESTATAL DE VIVIENDA	\$13,550,972.00	
COMISIÓN EJECUTIVA ESTATAL DE ATENCIÓN A VICTIMAS DEL ESTADO DE COAHUILA DE ZARAGOZA	\$19,054,202.08	
RADIO COAHUILA	\$9,074,535.23	
SECRETARÍA EJECUTIVA DEL SISTEMA ESTATAL ANTICORRUPCIÓN	28,374,400.00	
IMPULSORA MINERA DEL ESTADO DE COAHUILA	-	
PROCURADURÍA PARA NIÑOS, NIÑAS Y LA FAMILIA	\$24,089,619.28	
CENTRO DE CONVENCIONES TORREÓN	\$5,432,369.50	
		<b>3,134,042,016.53</b>
<b>DEUDA PÚBLICA</b>		
INTERESES DE LA DEUDA PUBLICA	2,149,038,318.39	
AMORTIZACIÓN DE LA DEUDA PÚBLICA	73,761,049.10	
GASTOS DE LA DEUDA PÚBLICA	8,289,373.60	
COSTO POR COBERTURAS	1,217,141,327.77	
ADEFAS	300,000,000.00	
		<b>3,748,230,068.86</b>
<b>TOTAL PODER EJECUTIVO</b>		<b>49,791,733,807.08</b>
<b>ORGANOS AUTÓNOMOS</b>		
INSTITUTO COAHUILENSE DE ACCESO A LA INFORMACIÓN	\$38,801,650.00	
COMISIÓN DE LOS DERECHOS HUMANOS DEL ESTADO DE COAHUILA DE ZARAGOZA	\$36,680,762.88	
COMISIÓN COAHUILENSE DE CONCILIACIÓN Y ARBITRAJE MÉDICO	\$4,775,881.32	
INSTITUTO ELECTORAL DE COAHUILA	\$499,104,515.09	
TRIBUNAL ELECTORAL DEL ESTADO DE COAHUILA DE ZARAGOZA	\$33,376,940.45	
FISCALIA GENERAL DEL ESTADO DE COAHUILA DE ZARAGOZA	\$944,009,561.19	
TRIBUNAL DE JUSTICIA ADMINISTRATIVA DE COAHUILA DE ZARAGOZA	\$52,581,356.00	
<b>TOTAL ORGANOS AUTONOMOS</b>		<b>1,609,330,666.93</b>
<b>TOTAL GENERAL</b>		<b>52,675,671,250.01</b>



Poder Ejecutivo

GOBIERNO DE COAHUILA DE ZARAGOZA

GOBIERNO DEL ESTADO DE COAHUILA DE ZARAGOZA  
PRESUPUESTO DE EGRESOS 2021  
FUNCIONAL  
(PESOS)

<b>1. - GOBIERNO</b>	<b>10,774,990,966.59</b>
<b>1 Legislativo</b>	
CONGRESO DEL ESTADO DE COAHUILA	199,806,276.00
AUDITORÍA SUPERIOR DEL ESTADO	174,800,500.00
<b>2 Judicial</b>	
TRIBUNAL SUPERIOR DE JUSTICIA	900,000,000.00
<b>3 Ejecutivo</b>	
DESPACHO DEL EJECUTIVO	173,521,668.60
SECRETARÍA DE GOBIERNO	447,226,310.30
SECRETARÍA DE FINANZAS	5,266,730,952.41
SECRETARIA DE SEGURIDAD PÚBLICA	1,857,902,994.74
SECRETARÍA DE FISCALIZACIÓN Y RENDICIÓN DE CUENTAS	47,255,727.60
CENTRO DE JUSTICIA Y EMPODERAMIENTO PARA LAS MUJERES	26,897,648.65
COMISIÓN EJECUTIVA ATENCIÓN A VÍCTIMAS DEL ESTADO DE COAHUILA DE ZARAGOZA	19,054,202.08
SECRETARÍA EJECUTIVA DEL SISTEMA ESTATAL ANTICORRUPCIÓN COAHUILA	28,374,400.00
PROCURADURÍA PARA NIÑOS, NIÑAS Y LA FAMILIA	24,089,619.28
<b>4 Autónomos</b>	
INSTITUTO COAHUILENSE DE ACCESO A LA INFORMACIÓN	38,801,650.00
COMISIÓN ESTATAL DE LOS DERECHOS HUMANOS DEL ESTADO DE COAHUILA DE ZARAGOZA	36,680,762.88
COMISIÓN COAHUILENSE DE CONCILIACIÓN Y ARBITRAJE MÉDICO	4,775,881.32
INSTITUTO ELECTORAL DE COAHUILA	499,104,515.09
TRIBUNAL ELECTORAL DE COAHUILA	33,376,940.45
FISCALÍA GENERAL DEL ESTADO DE COAHUILA DE ZARAGOZA	944,009,561.19
TRIBUNAL DE JUSTICIA ADMINISTRATIVA DE COAHUILA ZARAGOZA	52,581,356.00
<b>2. - DESARROLLO SOCIAL</b>	<b>26,351,608,796.11</b>
<b>3 Ejecutivo</b>	
DESPACHO DEL EJECUTIVO	410,000.00
SECRETARÍA DE GOBIERNO	23,538,250.23
SECRETARÍA DE EDUCACIÓN	21,285,223,278.90
SECRETARÍA DE INCLUSIÓN Y DESARROLLO SOCIAL	1,016,043,111.68
SECRETARÍA DE SALUD	736,608,874.25
SECRETARÍA DE MEDIO AMBIENTE	51,002,903.94
SECRETARÍA DE CULTURA	196,284,433.90



Poder Ejecutivo

GOBIERNO DE COAHUILA DE ZARAGOZA

GOBIERNO DEL ESTADO DE COAHUILA DE ZARAGOZA  
PRESUPUESTO DE EGRESOS 2021  
FUNCIONAL  
(PESOS)

SECRETARÍA DE VIVIENDA Y ORDENAMIENTO TERRITORIAL	44,778,294.71
SISTEMA PARA EL DESARROLLO INTEGRAL DE LA FAMILIA	456,336,042.75
INSTITUTO ESTATAL DEL DEPORTE DE COAHUILA	95,216,183.19
COMISIÓN ESTATAL PARA LA REGULARIZACIÓN DE LA TENENCIA DE LA TIERRA URBANA Y RÚSTICA EN COAHUILA	17,909,054.33
INSTITUTO COAHUILENSE DE LA INFRAESTRUCTURA FÍSICA EDUCATIVA (ICIFED)	18,947,121.35
SERVICIOS DE SALUD DEL ESTADO DE COAHUILA	2,235,354,876.00
COLEGIO DE EDUCACIÓN PROFESIONAL TÉCNICA DEL ESTADO DE COAHUILA	157,745,402.00
INSTITUTO COAHUILENSE DE LAS PERSONAS ADULTAS MAYORES	2,659,996.88
COMISIÓN ESTATAL DE VIVIENDA	13,550,972.00
<b>3. - DESARROLLO ECONOMICO</b>	<b>4,108,687,781.85</b>
<b>3 Ejecutivo</b>	
SECRETARÍA DE ECONOMÍA	215,008,103.13
SECRETARÍA DE INFRAESTRUCTURA, DESARROLLO URBANO Y MOVILIDAD	3,441,278,269.80
SECRETARÍA DE DESARROLLO RURAL	217,241,681.59
SECRETARÍA DEL TRABAJO	129,386,158.33
SECRETARÍA DE TURISMO Y DESARROLLO DE PUEBLOS MÁGICOS	67,867,070.98
COECYT	10,084,061.69
PROMOTORA PARA EL DESARROLLO RURAL DE COAHUILA	13,315,531.60
RADIO COAHUILA	9,074,535.23
CENTRO DE CONVENCIONES DE TORREÓN	5,432,369.50
<b>4. - OTRAS NO CLASIFICADAS EN FUNCIONES ANTERIORES</b>	<b>11,440,383,705.46</b>
<b>3 Ejecutivo</b>	
PARTICIPACIONES MUNICIPALES	7,692,153,636.60
SERVICIO DE LA DEUDA	3,748,230,068.86
<b>Totales</b>	<b>52,675,671,250.01</b>



Poder Ejecutivo

GOBIERNO DE COAHUILA DE ZARAGOZA

GOBIERNO DEL ESTADO DE COAHUILA DE ZARAGOZA  
PRESUPUESTO DE EGRESOS 2021  
CLASIFICACIÓN POR TIPO DE GASTO  
(PESOS)

	<b>TOTAL GENERAL</b>	<b>52,675,671,250.01</b>	<b>100%</b>
1 - Gasto Corriente		39,820,209,254.59	75.60
2 - Gasto de Capital		4,152,596,052.76	7.88
3 - Amortización de la Deuda y Disminución de Pasivos		373,761,049.10	0.71
4 - Pensiones y Jubilaciones		636,951,256.96	1.21
5 - Participaciones		7,692,153,636.60	14.60





**Poder Ejecutivo**

**GOBIERNO DE COAHUILA DE ZARAGOZA**

**GOBIERNO DEL ESTADO DE COAHUILA DE ZARAGOZA  
PRESUPUESTO DE EGRESOS 2021  
PRIORIDADES DE GASTO**

Seguridad Pública  
Educación  
Salud  
Desarrollo Económico sustentable  
Buen Gobierno  
Desarrollo Social Incluyente y Participativo  
Equidad de Género  
Trabajo  
Transparencia  
Desarrollo Rural  
Derechos Humanos  
Medio Ambiente  
Infraestructura



**Poder Ejecutivo**

**GOBIERNO DE COAHUILA DE ZARAGOZA**

**GOBIERNO DEL ESTADO DE COAHUILA DE ZARAGOZA  
PRESUPUESTO DE EGRESOS 2021  
PROGRAMAS Y PROYECTOS**

**PROGRAMAS SECTORIALES**

Educación  
Salud  
Desarrollo Económico  
Inclusión y Desarrollo Social  
Medio Ambiente  
Desarrollo Rural  
Infraestructura, Desarrollo Urbano y Transporte  
Seguridad Pública  
Fiscalización y Rendición de Cuentas  
Trabajo  
Cultura  
Vivienda, Agua y Tenencia de la Tierra  
Turismo y Pueblos Mágicos

**PROGRAMAS ESPECIALES**

Protección Civil  
Protección y Garantía de los Derechos Humanos de los Niños y Niñas  
Procuración de Justicia para los Niños, Niñas y la Familia  
Asistencia Social e Integración Familiar  
Derechos Humanos  
Energía  
Vivienda  
Igualdad de Género  
Ciencia y Tecnología  
Deporte y Activación Física



GOBIERNO DEL ESTADO DE COAHUILA DE ZARAGOZA PRESUPUESTO DE EGRESOS 2021 ANALÍTICO DE PLAZAS PESOS				
	Plaza/Puesto	Número de Plazas	Remuneraciones Mensuales	
			De	Hasta
TRIBUNAL SUPERIOR DE JUSTICIA	TM01011/2	1	375,541.41	375,541.41
TRIBUNAL SUPERIOR DE JUSTICIA	TM02011/2	1	325,292.06	325,292.06
TRIBUNAL SUPERIOR DE JUSTICIA	TM02011/3	2	325,292.06	325,292.06
TRIBUNAL SUPERIOR DE JUSTICIA	TM03011/1	1	271,707.38	271,707.38
TRIBUNAL SUPERIOR DE JUSTICIA	TM03011/2	4	317,977.45	317,977.45
TRIBUNAL SUPERIOR DE JUSTICIA	TM03011/3	7	317,977.45	317,977.45
TRIBUNAL SUPERIOR DE JUSTICIA	TM04011/3	1	325,292.06	325,292.06
TRIBUNAL SUPERIOR DE JUSTICIA	TM04021/2	1	268,006.32	268,006.32
TRIBUNAL SUPERIOR DE JUSTICIA	TM04031/2	1	317,977.45	317,977.45
TRIBUNAL SUPERIOR DE JUSTICIA	TM04031/3	1	317,977.45	317,977.45
TRIBUNAL SUPERIOR DE JUSTICIA	TM05011/2	4	148,490.77	148,490.77
TRIBUNAL SUPERIOR DE JUSTICIA	TM05011/3	1	148,490.77	148,490.77
TRIBUNAL SUPERIOR DE JUSTICIA	TCJ0102/1	2	86,891.90	86,891.90
TRIBUNAL SUPERIOR DE JUSTICIA	TCJ0102/2	31	101,499.24	101,499.24
TRIBUNAL SUPERIOR DE JUSTICIA	TCJ0102/3	60	101,499.24	101,499.24
TRIBUNAL SUPERIOR DE JUSTICIA	TCJ0201/1	1	72,272.77	72,272.77
TRIBUNAL SUPERIOR DE JUSTICIA	TCJ0202/1	3	72,272.77	72,272.77
TRIBUNAL SUPERIOR DE JUSTICIA	TCJ0402/1	2	53,984.04	53,984.04
TRIBUNAL SUPERIOR DE JUSTICIA	TCJ0501/1	5	48,303.18	48,303.18
TRIBUNAL SUPERIOR DE JUSTICIA	TCJ0602/1	4	42,715.06	42,715.06
TRIBUNAL SUPERIOR DE JUSTICIA	TCJ0603/1	44	42,715.06	42,715.06
TRIBUNAL SUPERIOR DE JUSTICIA	TCJ0605/1	5	42,715.06	42,715.06
TRIBUNAL SUPERIOR DE JUSTICIA	TCJ0701/1	5	37,130.61	37,130.61
TRIBUNAL SUPERIOR DE JUSTICIA	TCJ0702/1	7	37,130.61	37,130.61
TRIBUNAL SUPERIOR DE JUSTICIA	TCJ0703/1	4	37,130.61	37,130.61
TRIBUNAL SUPERIOR DE JUSTICIA	TCJ0704/1	14	37,130.61	37,130.61
TRIBUNAL SUPERIOR DE JUSTICIA	TCJ0705/1	1	37,130.61	37,130.61
TRIBUNAL SUPERIOR DE JUSTICIA	TCJ0706/1	1	37,130.61	37,130.61
TRIBUNAL SUPERIOR DE JUSTICIA	TCJ0707/1	5	37,130.61	37,130.61
TRIBUNAL SUPERIOR DE JUSTICIA	TCJ0801/1	8	30,661.96	30,661.96
TRIBUNAL SUPERIOR DE JUSTICIA	TCJ0802/1	1	30,661.96	30,661.96
TRIBUNAL SUPERIOR DE JUSTICIA	TCJ0803/1	145	30,661.96	30,661.96
TRIBUNAL SUPERIOR DE JUSTICIA	TCJ0804/1	2	30,661.96	30,661.96
TRIBUNAL SUPERIOR DE JUSTICIA	TCJ0805/1	6	30,661.96	30,661.96
TRIBUNAL SUPERIOR DE JUSTICIA	TCJ0806/1	1	30,661.96	30,661.96
TRIBUNAL SUPERIOR DE JUSTICIA	TCJ0807/1	2	30,661.96	30,661.96
TRIBUNAL SUPERIOR DE JUSTICIA	TCJ0808/1	2	30,661.96	30,661.96
TRIBUNAL SUPERIOR DE JUSTICIA	TCJ0901/1	3	27,129.32	27,129.32
TRIBUNAL SUPERIOR DE JUSTICIA	TCJ1001/1	8	20,296.19	20,296.19
TRIBUNAL SUPERIOR DE JUSTICIA	TCJ1101/1	5	19,086.29	19,086.29
TRIBUNAL SUPERIOR DE JUSTICIA	TCJ1102/1	1	19,086.29	19,086.29



GOBIERNO DEL ESTADO DE COAHUILA DE ZARAGOZA				
PRESUPUESTO DE EGRESOS 2021				
ANALÍTICO DE PLAZAS				
PESOS				
	Plaza/Puesto	Número de Plazas	Remuneraciones Mensuales	
			De	Hasta
TRIBUNAL SUPERIOR DE JUSTICIA	TCJ1103/1	3	19,086.29	19,086.29
TRIBUNAL SUPERIOR DE JUSTICIA	TCJ1201/1	133	18,454.89	18,454.89
TRIBUNAL SUPERIOR DE JUSTICIA	TCJ1202/1	8	18,454.89	18,454.89
TRIBUNAL SUPERIOR DE JUSTICIA	TCA0101/1	2	135,777.84	135,777.84
TRIBUNAL SUPERIOR DE JUSTICIA	TCA0300/1	4	70,878.44	70,878.44
TRIBUNAL SUPERIOR DE JUSTICIA	TCA0301/1	3	67,435.07	67,435.07
TRIBUNAL SUPERIOR DE JUSTICIA	TCA0401/1	1	63,808.53	63,808.53
TRIBUNAL SUPERIOR DE JUSTICIA	TCA0402/1	4	63,808.53	63,808.53
TRIBUNAL SUPERIOR DE JUSTICIA	TCA0503/1	1	59,951.39	59,951.39
TRIBUNAL SUPERIOR DE JUSTICIA	TCA0505/1	3	59,951.39	59,951.39
TRIBUNAL SUPERIOR DE JUSTICIA	TCA0601/1	6	54,326.90	54,326.90
TRIBUNAL SUPERIOR DE JUSTICIA	TCA0701/1	4	49,868.26	49,868.26
TRIBUNAL SUPERIOR DE JUSTICIA	TCA0731/1	4	43,075.04	43,075.04
TRIBUNAL SUPERIOR DE JUSTICIA	TCA0802/1	8	37,862.15	37,862.15
TRIBUNAL SUPERIOR DE JUSTICIA	TCA0803/1	1	37,862.15	37,862.15
TRIBUNAL SUPERIOR DE JUSTICIA	TCA0804/1	1	37,862.15	37,862.15
TRIBUNAL SUPERIOR DE JUSTICIA	TCA0805/1	3	37,862.15	37,862.15
TRIBUNAL SUPERIOR DE JUSTICIA	TCA0806/1	2	37,862.15	37,862.15
TRIBUNAL SUPERIOR DE JUSTICIA	TCA1003/1	3	33,970.00	33,970.00
TRIBUNAL SUPERIOR DE JUSTICIA	TCA1102/1	2	32,815.87	32,815.87
TRIBUNAL SUPERIOR DE JUSTICIA	TCA1103/1	4	32,815.87	32,815.87
TRIBUNAL SUPERIOR DE JUSTICIA	TCA1105/1	2	32,815.87	32,815.87
TRIBUNAL SUPERIOR DE JUSTICIA	TCA1201/1	21	27,647.20	27,647.20
TRIBUNAL SUPERIOR DE JUSTICIA	TCA1202/1	2	27,647.20	27,647.20
TRIBUNAL SUPERIOR DE JUSTICIA	TCA1204/1	4	27,647.20	27,647.20
TRIBUNAL SUPERIOR DE JUSTICIA	TCA1302/1	2	25,476.58	25,476.58
TRIBUNAL SUPERIOR DE JUSTICIA	TCA1303/1	18	25,476.58	25,476.58
TRIBUNAL SUPERIOR DE JUSTICIA	TCA1401/1	7	24,326.57	24,326.57
TRIBUNAL SUPERIOR DE JUSTICIA	TCA1402/1	2	24,326.57	24,326.57
TRIBUNAL SUPERIOR DE JUSTICIA	TCA1403/1	1	24,326.57	24,326.57
TRIBUNAL SUPERIOR DE JUSTICIA	TCA1404/1	3	24,326.57	24,326.57
TRIBUNAL SUPERIOR DE JUSTICIA	TCA1405/1	6	24,326.57	24,326.57
TRIBUNAL SUPERIOR DE JUSTICIA	TCA1406/1	1	24,326.57	24,326.57
TRIBUNAL SUPERIOR DE JUSTICIA	TCA1501/1	1	20,659.52	20,659.52
TRIBUNAL SUPERIOR DE JUSTICIA	TCA1502/1	18	20,659.52	20,659.52
TRIBUNAL SUPERIOR DE JUSTICIA	TCA1503/1	4	20,659.52	20,659.52
TRIBUNAL SUPERIOR DE JUSTICIA	TCA1504/1	5	20,659.52	20,659.52
TRIBUNAL SUPERIOR DE JUSTICIA	TCA1601/1	1	19,661.24	19,661.24
TRIBUNAL SUPERIOR DE JUSTICIA	TCA1602/1	3	19,661.24	19,661.24
TRIBUNAL SUPERIOR DE JUSTICIA	TCA1701/1	8	16,345.96	16,345.96
TRIBUNAL SUPERIOR DE JUSTICIA	TCA1702/1	2	16,345.96	16,345.96



GOBIERNO DEL ESTADO DE COAHUILA DE ZARAGOZA PRESUPUESTO DE EGRESOS 2021 ANALÍTICO DE PLAZAS PESOS				
	Plaza/Puesto	Número de Plazas	Remuneraciones Mensuales	
			De	Hasta
TRIBUNAL SUPERIOR DE JUSTICIA	TCA1802/1	3	14,377.55	14,377.55
TRIBUNAL SUPERIOR DE JUSTICIA	TCA1901/1	6	11,907.44	11,907.44
TRIBUNAL SUPERIOR DE JUSTICIA	TCA1902/1	1	11,907.44	11,907.44
TRIBUNAL SUPERIOR DE JUSTICIA	TCA1904/1	1	11,907.44	11,907.44
TRIBUNAL SUPERIOR DE JUSTICIA	TCA2001/1	2	12,167.93	12,167.93
TRIBUNAL SUPERIOR DE JUSTICIA	TCA2003/1	3	12,167.93	12,167.93
TRIBUNAL SUPERIOR DE JUSTICIA	TCA2004/1	4	12,167.93	12,167.93
TRIBUNAL SUPERIOR DE JUSTICIA	TCA2101/1	188	11,037.49	11,037.49
TRIBUNAL SUPERIOR DE JUSTICIA	TCA2102/1	63	11,037.49	11,037.49
TRIBUNAL SUPERIOR DE JUSTICIA	TCA2103/1	19	11,037.49	11,037.49
TRIBUNAL SUPERIOR DE JUSTICIA	TCA2301/1	35	9,683.26	9,683.26
TRIBUNAL SUPERIOR DE JUSTICIA	TCA2302/1	9	9,683.26	9,683.26
TRIBUNAL SUPERIOR DE JUSTICIA	TCA2401/1	89	9,683.26	9,683.26
TRIBUNAL SUPERIOR DE JUSTICIA	TID0101/1	1	63,808.53	63,808.53
TRIBUNAL SUPERIOR DE JUSTICIA	TID0201/1	4	41,414.51	41,414.51
TRIBUNAL SUPERIOR DE JUSTICIA	TID0301/1	5	33,405.04	33,405.04
TRIBUNAL SUPERIOR DE JUSTICIA	TID0401/1	52	29,165.78	29,165.78
TRIBUNAL SUPERIOR DE JUSTICIA	TID0501/1	2	28,942.07	28,942.07
TRIBUNAL SUPERIOR DE JUSTICIA	TID0601/1	20	25,479.93	25,479.93
TRIBUNAL SUPERIOR DE JUSTICIA	TID0602/1	45	25,479.93	25,479.93
TRIBUNAL SUPERIOR DE JUSTICIA	TID0701/1	1	20,549.57	20,549.57
TRIBUNAL SUPERIOR DE JUSTICIA	TID0702/1	1	20,549.57	20,549.57
TRIBUNAL SUPERIOR DE JUSTICIA	TID0801/1	5	16,495.94	16,495.94
TRIBUNAL SUPERIOR DE JUSTICIA	TID1101/1	1	12,027.42	12,027.42
TRIBUNAL SUPERIOR DE JUSTICIA	TID1401/1	6	9,646.59	9,646.59
TRIBUNAL SUPERIOR DE JUSTICIA	TID1402/1	1	9,646.59	9,646.59
TRIBUNAL SUPERIOR DE JUSTICIA	TID1501/1	2	9,646.59	9,646.59
TRIBUNAL SUPERIOR DE JUSTICIA	TID1601/1	1	9,646.59	9,646.59
PODER EJECUTIVO	MSE01/1	1	158,852.31	158,852.31
PODER EJECUTIVO	MSS00/1	21	146,894.48	146,894.48
PODER EJECUTIVO	MST01/1	17	128,129.76	128,129.76
PODER EJECUTIVO	MMS01/1	77	76,152.03	76,152.03
PODER EJECUTIVO	MMS01/2	15	100,120.25	100,120.25
PODER EJECUTIVO	MMS02/1	119	70,036.58	70,036.58
PODER EJECUTIVO	MMS03/1	71	61,342.75	61,342.75
PODER EJECUTIVO	MMS04/1	85	53,422.78	53,422.78
PODER EJECUTIVO	MM01/1	157	48,660.58	48,660.58
PODER EJECUTIVO	MM02/1	169	40,369.62	40,369.62
PODER EJECUTIVO	MM03/1	246	34,584.42	34,584.42
PODER EJECUTIVO	MM04/1	261	30,102.12	30,102.12
PODER EJECUTIVO	MM05/1	270	26,020.91	26,020.91



GOBIERNO DEL ESTADO DE COAHUILA DE ZARAGOZA  
 PRESUPUESTO DE EGRESOS 2021  
 ANALÍTICO DE PLAZAS  
 PESOS

	Plaza/Puesto	Número de Plazas	Remuneraciones Mensuales	
			De	Hasta
PODER EJECUTIVO	MM06/1	437	21,197.71	21,197.71
PODER EJECUTIVO	MM07/1	447	17,904.33	17,904.33
PODER EJECUTIVO	MM08/1	293	16,345.16	16,345.16
PODER EJECUTIVO	PMMS02/1	1	70,036.58	70,036.58
PODER EJECUTIVO	PMMS03/1	1	61,342.75	61,342.75
PODER EJECUTIVO	PMM02/1	1	40,369.62	40,369.62
PODER EJECUTIVO	PMM03/1	1	34,584.42	34,584.42
PODER EJECUTIVO	PMM04/1	3	30,102.12	30,102.12
PODER EJECUTIVO	PMM05/1	4	26,020.91	26,020.91
PODER EJECUTIVO	PMM06/1	2	21,197.71	21,197.71
PODER EJECUTIVO	PMM07/1	4	17,904.33	17,904.33
PODER EJECUTIVO	PMM08/1	5	16,345.16	16,345.16
PODER EJECUTIVO	PR01/1	280	15,697.87	15,697.87
PODER EJECUTIVO	PR02/1	243	14,127.98	14,127.98
PODER EJECUTIVO	PR03/1	372	12,656.66	12,656.66
PODER EJECUTIVO	AD01/1	328	10,792.66	10,792.66
PODER EJECUTIVO	AD02/1	274	9,774.31	9,774.31
PODER EJECUTIVO	AD03/1	224	8,896.25	8,896.25
PODER EJECUTIVO	TE01/1	220	7,866.74	7,866.74
PODER EJECUTIVO	TE02/1	124	6,659.25	6,659.25
PODER EJECUTIVO	TE03/1	163	6,228.72	6,228.72
PODER EJECUTIVO	SM01/1	81	5,707.05	5,707.05
PODER EJECUTIVO	SM02/1	84	5,128.22	5,128.22
PODER EJECUTIVO	SM03/1	293	5,128.22	5,128.22
PODER EJECUTIVO	PPR01/1	2	15,697.87	15,697.87
PODER EJECUTIVO	PPR03/1	2	12,656.66	12,656.66
PODER EJECUTIVO	PAD01/1	3	10,792.66	10,792.66
PODER EJECUTIVO	PAD02/1	9	9,774.31	9,774.31
PODER EJECUTIVO	PAD03/1	6	8,896.25	8,896.25
PODER EJECUTIVO	PTE01/1	4	7,866.74	7,866.74
PODER EJECUTIVO	PTE02/1	3	6,659.25	6,659.25
PODER EJECUTIVO	PTE03/1	1	6,228.72	6,228.72
PODER EJECUTIVO	PSM03/1	3	5,128.22	5,128.22
PODER EJECUTIVO	SESM021/1	21	4,645.82	4,645.82
PODER EJECUTIVO	MP01/1	41	41,518.59	41,518.59
PODER EJECUTIVO	MP02/1	397	26,805.30	26,805.30
PODER EJECUTIVO	SP08/3	3	45,506.80	45,506.80
PODER EJECUTIVO	SP08/1	1	39,855.53	39,855.53
PODER EJECUTIVO	SP07/3	4	38,006.11	38,006.11
PODER EJECUTIVO	SP07/2	1	36,265.41	36,265.41
PODER EJECUTIVO	SP06/3	14	30,334.03	30,334.03



GOBIERNO DEL ESTADO DE COAHUILA DE ZARAGOZA PRESUPUESTO DE EGRESOS 2021 ANALÍTICO DE PLAZAS PESOS				
	Plaza/Puesto	Número de Plazas	Remuneraciones Mensuales	
			De	Hasta
PODER EJECUTIVO	SP06/2	1	27,469.48	27,469.48
PODER EJECUTIVO	SP06/1	22	24,674.76	24,674.76
PODER EJECUTIVO	SP05/3	79	22,770.68	22,770.68
PODER EJECUTIVO	SP05/2	18	21,222.25	21,222.25
PODER EJECUTIVO	SP05/1	14	19,672.66	19,672.66
PODER EJECUTIVO	SP04/3	9	18,230.69	18,230.69
PODER EJECUTIVO	SP04/2	396	17,234.32	17,234.32
PODER EJECUTIVO	SP04/1	55	17,234.32	17,234.32
PODER EJECUTIVO	SP03/3	12	17,234.32	17,234.32
PODER EJECUTIVO	SP03/2	3	17,234.32	17,234.32
PODER EJECUTIVO	SP03/1	348	17,234.32	17,234.32
PODER EJECUTIVO	SP02/3	23	17,234.32	17,234.32
PODER EJECUTIVO	SP02/2	106	17,234.32	17,234.32
PODER EJECUTIVO	SP02/1	8	17,234.32	17,234.32
PODER EJECUTIVO	SP01/3	13	17,234.32	17,234.32
PODER EJECUTIVO	SP01/2	56	17,234.32	17,234.32
PODER EJECUTIVO	SP01/1	1384	17,234.32	17,234.32
DERECHOS HUMANOS	HMST011/1	1	140,918.53	140,918.53
DERECHOS HUMANOS	HMMS011/1	4	82,924.01	82,924.01
DERECHOS HUMANOS	HMMS021/1	2	75,462.25	75,462.25
DERECHOS HUMANOS	HMMS041/1	2	57,916.50	57,916.50
DERECHOS HUMANOS	HMM0101/1	7	0.00	0.00
DERECHOS HUMANOS	HMM02/1	1	42,784.14	42,784.14
DERECHOS HUMANOS	HMM03/1	1	36,737.08	36,737.08
DERECHOS HUMANOS	HMM05/1	15	27,605.09	27,605.09
DERECHOS HUMANOS	HMM06/1	2	22,563.65	22,563.65
DERECHOS HUMANOS	HMM07/1	2	19,102.85	19,102.85
DERECHOS HUMANOS	HMM08/1	3	17,459.49	17,459.49
DERECHOS HUMANOS	HAD01/1	5	10,792.66	10,792.66
DERECHOS HUMANOS	HAD02/1	8	9,774.31	9,774.31
DERECHOS HUMANOS	HAD03/1	5	8,896.25	8,896.25
DERECHOS HUMANOS	HPR01/1	10	15,697.87	15,697.87
DERECHOS HUMANOS	HPR02/1	2	14,127.98	14,127.98
CONGRESO DEL ESTADO	CDIP01/1	25	91,219.10	91,219.10
CONGRESO DEL ESTADO	CMMS01/1	3	82,924.02	82,924.02
CONGRESO DEL ESTADO	CMMS02/1	1	74,615.24	74,615.24
CONGRESO DEL ESTADO	CMMS03/1	2	65,534.69	65,534.69
CONGRESO DEL ESTADO	CMM01/1	4	51,486.67	51,486.67
CONGRESO DEL ESTADO	CMM02/1	4	42,308.31	42,308.31
CONGRESO DEL ESTADO	CMM03/1	7	36,328.25	36,328.25
CONGRESO DEL ESTADO	CMM04/1	7	31,592.91	31,592.91



GOBIERNO DEL ESTADO DE COAHUILA DE ZARAGOZA PRESUPUESTO DE EGRESOS 2021 ANALÍTICO DE PLAZAS PESOS				
	Plaza/Puesto	Número de Plazas	Remuneraciones Mensuales	
			De	Hasta
CONGRESO DEL ESTADO	CMM05/1	4	27,299.71	27,299.71
CONGRESO DEL ESTADO	CMM06/1	7	22,314.09	22,314.09
CONGRESO DEL ESTADO	CMM07/1	2	18,890.90	18,890.90
CONGRESO DEL ESTADO	CAD01/1	5	10,672.75	10,672.75
CONGRESO DEL ESTADO	CAD02/1	1	9,666.76	9,666.76
CONGRESO DEL ESTADO	CPR01/1	3	15,518.43	15,518.43
CONGRESO DEL ESTADO	CPR02/1	3	13,967.59	13,967.59
CONGRESO DEL ESTADO	CPR03/1	3	12,514.13	12,514.13
CONGRESO DEL ESTADO	CSM01/1	1	5,647.38	5,647.38
CONGRESO DEL ESTADO	CSM02/1	1	5,075.58	5,075.58
CONGRESO DEL ESTADO	CTE01/1	2	7,781.43	7,781.43
CONGRESO DEL ESTADO	CTE02/1	2	6,588.03	6,588.03
EVENTUAL PROGRAMAS	PEMMS01/1	1	70,014.70	70,014.70
EVENTUAL PROGRAMAS	PEMMS02/1	2	63,941.46	63,941.46
EVENTUAL PROGRAMAS	PEMMS04/1	2	48,690.40	48,690.40
EVENTUAL PROGRAMAS	PEMM01/1	2	44,159.25	44,159.25
EVENTUAL PROGRAMAS	PEMM02/1	12	36,644.27	36,644.27
EVENTUAL PROGRAMAS	PEMM03/1	9	31,415.48	31,415.48
EVENTUAL PROGRAMAS	PEMM04/1	24	27,167.03	27,167.03
EVENTUAL PROGRAMAS	PEMM05/1	28	23,500.74	23,500.74
EVENTUAL PROGRAMAS	PEMM06/1	55	19,135.68	19,135.68
EVENTUAL PROGRAMAS	PEMM07/1	51	16,238.73	16,238.73
EVENTUAL PROGRAMAS	PEMM08/1	27	15,071.40	15,071.40
EVENTUAL PROGRAMAS	PEPR01/1	38	14,848.23	14,848.23
EVENTUAL PROGRAMAS	PEPR02/1	38	13,284.72	13,284.72
EVENTUAL PROGRAMAS	PEPR03/1	50	11,503.51	11,503.51
EVENTUAL PROGRAMAS	PEAD01/1	152	9,965.10	9,965.10
EVENTUAL PROGRAMAS	PEAD02/1	36	8,948.54	8,948.54
EVENTUAL PROGRAMAS	PEAD03/1	186	8,081.01	8,081.01
EVENTUAL PROGRAMAS	PETE01/1	56	7,141.80	7,141.80
EVENTUAL PROGRAMAS	PETE02/1	98	6,017.18	6,017.18
EVENTUAL PROGRAMAS	PETE03/1	20	5,586.66	5,586.66
EVENTUAL PROGRAMAS	PESM01/1	8	5,077.35	5,077.35
EVENTUAL PROGRAMAS	PESM02/1	8	4,498.61	4,498.61
EVENTUAL PROGRAMAS	PESM03/1	7	4,498.61	4,498.61
DIF	DA00/1	1	12,728.64	12,728.64
DIF	DA01/1	11	17,376.92	17,376.92
DIF	DA02/1	13	17,646.63	17,646.63
DIF	DA03/1	17	17,964.37	17,964.37
DIF	DA04/1	18	18,283.28	18,283.28
DIF	DA05/1	19	18,603.38	18,603.38





GOBIERNO DEL ESTADO DE COAHUILA DE ZARAGOZA PRESUPUESTO DE EGRESOS 2021 ANALÍTICO DE PLAZAS PESOS				
	Plaza/Puesto	Número de Plazas	Remuneraciones Mensuales	
			De	Hasta
DIF	DA06/1	17	18,882.84	18,882.84
DIF	DA07/1	8	19,234.94	19,234.94
DIF	DA08/1	10	19,658.02	19,658.02
DIF	DA09/1	10	20,139.95	20,139.95
DIF	DA10/1	8	21,099.55	21,099.55
SUTSGE	SO16/1	85	27,899.02	27,899.02
SUTSGE	SO15/1	33	27,229.15	27,229.15
SUTSGE	SO14/1	209	25,827.04	25,827.04
SUTSGE	SO13/2	35	25,827.04	25,827.04
SUTSGE	SO13/1	39	24,587.58	24,587.58
SUTSGE	SO12/3	151	25,827.04	25,827.04
SUTSGE	SO12/2	1	24,587.58	24,587.58
SUTSGE	SO12/1	86	24,091.59	24,091.59
SUTSGE	SO11/4	16	25,827.04	25,827.04
SUTSGE	SO11/3	49	24,587.58	24,587.58
SUTSGE	SO11/1	30	23,225.21	23,225.21
SUTSGE	SO10/5	51	25,827.04	25,827.04
SUTSGE	SO10/3	146	24,091.59	24,091.59
SUTSGE	SO10/2	1	23,225.21	23,225.21
SUTSGE	SO10/1	86	22,436.34	22,436.34
SUTSGE	SO09/5	13	24,587.58	24,587.58
SUTSGE	SO09/3	25	23,225.21	23,225.21
SUTSGE	SO09/1	27	21,281.24	21,281.24
SUTSGE	SO08/7	2	25,827.04	25,827.04
SUTSGE	SO08/5	74	24,091.59	24,091.59
SUTSGE	SO08/3	256	22,436.34	22,436.34
SUTSGE	SO08/2	1	21,281.24	21,281.24
SUTSGE	SO08/1	946	20,717.10	20,717.10
SUTSGE	SO07/5	3	23,225.21	23,225.21
SUTSGE	SO07/3	23	21,281.24	21,281.24
SUTSGE	SO07/1	173	19,754.33	19,754.33
SUTSGE	SO06/5	7	22,436.34	22,436.34
SUTSGE	SO06/3	28	20,717.10	20,717.10
SUTSGE	SO06/1	133	19,089.98	19,089.98
TRIBUNAL DE JUSTICIA ADMINISTRATIVA	TJA01/1	1	126,374.27	126,374.27
TRIBUNAL DE JUSTICIA ADMINISTRATIVA	TJA02/1	4	123,074.27	123,074.27
TRIBUNAL DE JUSTICIA ADMINISTRATIVA	TJA03/1	1	70,650.18	70,650.18
TRIBUNAL DE JUSTICIA ADMINISTRATIVA	TJA04/1	3	58,914.07	58,914.07



GOBIERNO DEL ESTADO DE COAHUILA DE ZARAGOZA PRESUPUESTO DE EGRESOS 2021 ANALÍTICO DE PLAZAS PESOS				
	Plaza/Puesto	Número de Plazas	Remuneraciones Mensuales	
			De	Hasta
TRIBUNAL DE JUSTICIA ADMINISTRATIVA	TJA05/1	2	54,124.30	54,124.30
TRIBUNAL DE JUSTICIA ADMINISTRATIVA	TJA06/1	3	44,342.04	44,342.04
TRIBUNAL DE JUSTICIA ADMINISTRATIVA	TJA07/1	10	38,019.51	38,019.51
TRIBUNAL DE JUSTICIA ADMINISTRATIVA	TJA08/1	1	33,791.98	33,791.98
TRIBUNAL DE JUSTICIA ADMINISTRATIVA	TJA09/1	1	31,993.25	31,993.25
TRIBUNAL DE JUSTICIA ADMINISTRATIVA	TJA10/1	4	28,147.52	28,147.52
TRIBUNAL DE JUSTICIA ADMINISTRATIVA	TJA11/1	1	24,223.00	24,223.00
TRIBUNAL DE JUSTICIA ADMINISTRATIVA	TJA12/1	1	21,226.80	21,226.80
TRIBUNAL DE JUSTICIA ADMINISTRATIVA	TJA13/1	17	17,696.28	17,696.28
TRIBUNAL DE JUSTICIA ADMINISTRATIVA	TJA13/2	6	18,756.51	18,756.51
TRIBUNAL DE JUSTICIA ADMINISTRATIVA	TJA15/1	4	14,434.63	14,434.63
TRIBUNAL DE JUSTICIA ADMINISTRATIVA	TJA16/1	2	13,910.11	13,910.11
TRIBUNAL DE JUSTICIA ADMINISTRATIVA	TJA19/1	2	9,927.74	9,927.74
TRIBUNAL DE JUSTICIA ADMINISTRATIVA	TJA20/1	6	8,511.37	8,511.37
TRIBUNAL ESTATAL ELECTORAL	TEMSS00/1	2	271,800.92	271,800.92
TRIBUNAL ESTATAL ELECTORAL	TEMSS00/2	1	278,016.08	278,016.08
TRIBUNAL ESTATAL ELECTORAL	TEMMS01/1	1	88,548.75	88,548.75
TRIBUNAL ESTATAL ELECTORAL	TEMMS03/1	2	69,930.73	69,930.73
TRIBUNAL ESTATAL ELECTORAL	TEMMS04/1	11	61,057.42	61,057.42
TRIBUNAL ESTATAL ELECTORAL	TEMM02/1	3	45,263.10	45,263.10
TRIBUNAL ESTATAL ELECTORAL	TEMM03/1	1	39,061.02	39,061.02
TRIBUNAL ESTATAL ELECTORAL	TEMM06/1	4	23,846.11	23,846.11
TRIBUNAL ESTATAL ELECTORAL	TEMM08/1	1	18,455.96	18,455.96
TRIBUNAL ESTATAL ELECTORAL	TEPR02/1	2	15,189.42	15,189.42
TRIBUNAL ESTATAL ELECTORAL	TEPR03/1	5	13,532.47	13,532.47
TRIBUNAL ESTATAL ELECTORAL	TEAD01/1	1	11,530.51	11,530.51



CLASIFICADOR DE PLAZAS							
TIPO DE EMPLEADO	PUESTO			EVENTUAL PROGRAMAS	CONGRESO	DERECHOS HUMANOS	TRIBUNAL ESTATAL ELECTORAL
Mando Superior Ejecutivo	Gobernador	MSE01					
Mando Superior	Secretario de Estado	MSS00					TEMSS00
Mando Superior	Titular de Organismos y Homólogos	MST01				HMST01	
Mando Superior	Subsecretario	MMS01	PMMS01	PEMMS01	CMMS01	HMMS01	TEMMS01
Mando Superior	Director General	MMS02, MMS03, MMS04	PMMS02, PMMS03, PMMS04	PEMMS02, PEMMS03, PEMMS04	CMMS02, CMMS03, CMMS04	HMMS02, HMMS03, HMMS04	TEMMS02, TEMMS03, TEMMS04
Mando Medio	Director de Área	MM01, MM02, MM03	PMM01, PMM02, PMM03	PEMM01, PEMM02, PEMM03	CMM01, CMM02, CMM03	HMM01, HMM02, HMM03	TEMM01, TEMM02, TEMM03
Mando Medio	Subdirector	MM04, MM05, MM06	PMM04, PMM05, PMM06	PEMM04, PEMM05, PEMM06	CMM04, CMM05, CMM06	HMM04, HMM05, HMM06	TEMM04, TEMM05, TEMM06
Mando Medio	Jefe de Departamento	MM07, MM08	PMM07, PMM08	PEMM07, PEMM08	CMM07, CMM08	HMM07, HMM08	TEMM07, TEMM08
Técnico Operativo	Profesional	PR01, PR02, PR03	PPR01, PPR02, PPR03	PEPR01, PEPR02, PEPR03	CPR01, CPR02, CPR03	HPR01, HPR02, HPR03	TEPR01, TEPR02, TEPR03
Técnico Operativo	Administrativo	AD01, AD02, AD03	PAD01, PAD02, PAD03	PEAD01, PEAD02, PEAD03	CAD01, CAD02, CAD03	HAD01, HAD02, HAD03	TEAD01, TEAD02, TEAD03
Técnico Operativo	Técnico	TE01, TE02, TE03	PTE01, PTE02, PTE03	PETE01, PETE02, PETE03	CTE01, CTE02, CTE03	HTE01, HTE02, HTE03	TETE01, TETE02, TETE03
Técnico Operativo	Servicios y Manuales	SM01, SM02, SM03, SESM02	PSM01, PSM02, PSM03	PESM01, PESM02, PESM03	CSM01, CSM02, CSM03	HSM01, HSM02, HSM03	TESM01, TESM02, TESM03
Sindicato	SUTSGE	SO06 - SO16					
Sindicato	DIF	DA00 - DA10					
Fuerzas de Seguridad y Procuración de Justicia	Policia Profesionalizado	SP					
Fuerzas de Seguridad y Procuración de Justicia	Agente del Ministerio Público	MP01- MP02					
Poder Judicial	Servidores Públicos del Poder Judicial	TM0, TCJ, TCA, TID					
Poder Legislativo	Diputados	CDIP					
Tribunal de Justicia Administrativa		TJA					



**ARTÍCULO 2.-** Para los efectos del presente Presupuesto de Egresos se entiende por:

- I. **Adecuaciones:** Las modificaciones a los calendarios presupuestales, las ampliaciones y reducciones al Presupuesto de Egresos del Estado mediante movimientos compensados y las liberaciones anticipadas de recursos públicos calendarizados realizadas por el Ejecutivo a través de la Secretaría de Finanzas, siempre que permitan un mejor cumplimiento de los objetivos y metas de los programas presupuestarios a cargo de los Ejecutores de Gasto.
- II. **Amortización de la Deuda y Disminución de Pasivos:** Representa la cancelación total o parcial mediante pago o cualquier forma por la cual se extinga la obligación principal de los pasivos contraídos por el Gobierno del Estado.
- III. **Asignaciones Presupuestales:** Son las ministraciones de los recursos públicos aprobados por el Congreso Local comprendidos el Presupuesto de Egresos del Estado, realiza el Ejecutivo Estatal a través de la Secretaría de Finanzas para los Ejecutores de Gasto.
- IV. **Ayudas:** Las aportaciones de recursos públicos en numerario o en especie otorgadas por el Gobierno del Estado con base en los objetivos y metas de los programas presupuestarios.
- V. **Armonización:** La reestructuración y compatibilización de los modelos contables vigentes a nivel nacional, a partir de la adecuación y fortalecimiento de las disposiciones jurídicas que las rigen, de los procedimientos para el registro de las operaciones, de la información que deben generar los sistemas de contabilidad gubernamental, y de las características y contenido de los principales informes de rendición de cuentas;
- VI. **Capítulo de gasto:** El mayor nivel de agregación que identifica el conjunto homogéneo y ordenado de los bienes y servicios requeridos por los entes públicos;



- VII. **Cartera de Programas y Proyectos de inversión:** Conjunto de acciones susceptibles de ser financiadas con recursos públicos;
- VIII. **Clasificación Administrativa:** Muestra la estructura básica de las transacciones financieras que aplicarán los tres órdenes de gobierno para clasificar los entes públicos de su ámbito institucional, y a partir de ésta, cada uno aplicarán las subclasificaciones que estimen convenientes, atendiendo a su estructura organizacional y requerimientos de información;
- IX. **Clasificación Económica de los Ingresos, de los Gastos y del Financiamiento de los Entes Públicos:** Aquella que permite ordenar las transacciones de los Entes Públicos de acuerdo con su naturaleza económica, con el propósito general de analizar y evaluar el impacto de la política y gestión fiscal y sus componentes sobre la economía en general.
- X. **Clasificación Funcional del Gasto:** La que agrupa los gastos según los propósitos u objetivos socioeconómicos que persiguen los diferentes entes públicos. Presenta el gasto público según la naturaleza de los servicios gubernamentales brindados a la población. Con dicha clasificación se identifica el presupuesto destinado a finalidades de: Gobierno, Desarrollo Social, Desarrollo Económico y Otros no Clasificados; permitiendo determinar los objetivos generales de las políticas públicas y los recursos financieros a nivel de Finalidad, Función y Subfunción, que se asignan para alcanzarlos.
- XI. **Clasificación por Objeto del Gasto:** La que resume, ordena y presenta los gastos programados en el presupuesto de acuerdo con la naturaleza de los bienes, servicios, activos y pasivos financieros. Alcanza a todas las transacciones que realizan los entes públicos para obtener bienes y servicios que se utilizan en la prestación de servicios públicos y en la realización de transferencias, en el marco del Presupuesto de Egresos. La clasificación por objeto del gasto reúne en forma sistemática y homogénea todos los conceptos de gastos descritos. En ese orden, se constituye en un elemento fundamental del Sistema General de Cuentas, donde cada componente destaca aspectos concretos del Presupuesto y suministra información que atiende a necesidades diferentes pero



enlazadas, permitiendo así el vínculo con la contabilidad a nivel de Capítulo, Concepto y Partida Específica;

- XII. **Clasificación por Fuente de Financiamiento:** Consiste en presentar los gastos públicos según los agregados genéricos de los recursos empleados para su financiamiento. Esta clasificación permite identificar las fuentes u orígenes de los ingresos que financian los egresos y precisan la orientación específica de cada fuente a efecto de controlar su aplicación.
- XIII. **Clasificación Programática:** Técnica presupuestaria que pone especial atención a las actividades que se realizan más que a los bienes y servicios que se adquieren. Contiene un conjunto armónico de programas, proyectos y metas que se deben realizar a corto plazo y permite la racionalización en el uso de recursos al determinar objetivos y metas; asimismo, identifica responsables del programa y establece las acciones concretas para obtener los fines deseados.
- XIV. **Clasificación por Tipo de Gasto:** La que relaciona las transacciones públicas que generan los grandes agregados de la clasificación económica presentándolos en: Gasto Corriente, Gasto de Capital, Amortización de la Deuda y Disminución de Pasivos, Pensiones y Jubilaciones y Participaciones;
- XV. **Concepto:** Los subconjuntos homogéneos y ordenados en forma específica, producto de la desagregación de los bienes y servicios, incluidos en cada capítulo de gasto;
- XVI. **Contabilidad Gubernamental:** La técnica que sustenta los sistemas de contabilidad gubernamental y que se utiliza para el registro de las transacciones que llevan a cabo los entes públicos, expresados en términos monetarios, captando los diversos eventos económicos identificables y cuantificables que afectan los bienes e inversiones, las obligaciones y pasivos, así como el propio patrimonio, con el fin de generar información financiera que facilite la toma de decisiones y un apoyo confiable en la administración de los recursos públicos;



## Poder Ejecutivo

### GOBIERNO DE COAHUILA DE ZARAGOZA

- XVII. **CONAC:** Consejo Nacional de Armonización Contable, órgano de coordinación para la armonización de la contabilidad gubernamental y tiene por objeto la emisión de las normas contables y lineamientos para la generación de información financiera que aplicarán los entes públicos;
- XVIII. **Cuentas presupuestarias:** Las cuentas que conforman los clasificadores de ingresos y gastos públicos;
- XIX. **Dependencias:** Las definidas como tales en la Ley Orgánica de la Administración Pública del Estado, las cuales son objeto de control presupuestario directo por parte de la Secretaría de Finanzas.
- XX. **Ejecutores de gasto:** Los Poderes Ejecutivo, Legislativo y Judicial, así como los Entes Autónomos y Entidades Paraestatales a los que se les asignen recursos en el presente decreto.
- XXI. **Entes públicos:** El Poder Ejecutivo, el Poder Legislativo, el Poder Judicial y Órganos Autónomos;
- XXII. **Entidades Paraestatales:** Los organismos públicos descentralizados, los organismos públicos de participación ciudadana, las empresas de participación estatal y los fideicomisos públicos, los cuales son objeto de control presupuestario indirecto por parte de la Secretaría de Finanzas.
- XXIII. **Estado:** El Estado de Coahuila de Zaragoza;
- XXIV. **Fideicomisos Públicos:** Aquellos en los que el fideicomitente sea el Gobierno del Estado, organismos descentralizados, empresas de participación estatal o cualquier institución fiduciaria cuando ésta actúe en cumplimiento de los fines de otro fideicomiso de cualquier dependencia o entidad de la Administración Pública Estatal.



## Poder Ejecutivo

### GOBIERNO DE COAHUILA DE ZARAGOZA

- XXV. **Juntas Locales de Conciliación y Arbitraje:** Aquellas a las cuales les corresponde el conocimiento y resolución de los conflictos laborales, de conformidad a la Ley Federal del Trabajo.
- XXVI. **LDF:** Ley de Disciplina Financiera de las Entidades Federativas y los Municipios: Que tiene por objeto establecer los criterios generales de responsabilidad hacendaria y financiera que regirán a las Entidades Federativas y los Municipios, así como a sus respectivos Entes Públicos, para un manejo sostenible de sus finanzas públicas.
- XXVII. **LGCG:** Ley General de Contabilidad Gubernamental, que tiene por objeto establecer los criterios generales que regirán la contabilidad gubernamental y la emisión de información financiera de los entes públicos con el fin de lograr su adecuada armonización;
- XXVIII. **Perspectiva de Género:** Es una herramienta metodológica de análisis que permite visibilizar la asignación social diferenciada de roles y tareas en virtud del sexo; revela las diferencias en oportunidades y derechos que siguen a esta asignación; evidencia de las relaciones de poder originadas en estas diferencias; y pregunta por los impactos diferenciados de las leyes y políticas públicas basadas en estas asignaciones, diferencias y relaciones de poder;
- XXIX. **Plan Estatal de Desarrollo:** Instrumento rector de la planeación del desarrollo del estado, en el que se identifican las prioridades, se presentan los objetivos y se integran las estrategias y líneas de acción que la administración pública estatal llevará a cabo para el logro de dichos objetivos. Con base en él se elaborarán los programas y demás instrumentos de desarrollo y planeación estatal y municipal;
- XXX. **Presupuesto basado en Resultado (PbR):** Un presupuesto con enfoque en el logro de resultados consistente en que los órganos públicos establezcan de manera puntual los objetivos que se alcanzarán con los recursos que se asignen a sus respectivos programas y que el grado de consecución de dichos objetivos pueda ser efectivamente confirmado mediante el Sistema de Evaluación de Desempeño;





## Poder Ejecutivo

### GOBIERNO DE COAHUILA DE ZARAGOZA

- XXXI. **Presupuesto de Egresos del Estado:** Contiene las previsiones financieras para sufragar el gasto público a cargo del Gobierno del Estado, durante el ejercicio fiscal 2021;
- XXXII. **Programas:** Programas aprobados conforme a los ordenamientos de los entes públicos, con base en los cuales se ejecutan las acciones para el ejercicio de sus recursos; asimismo, las estrategias que integran a un conjunto de programas;
- XXXIII. **Titular del Poder Ejecutivo:** El Gobernador Constitucional del Estado de Coahuila de Zaragoza;
- XXXIV. **Unidad de Medida y Actualización:** Valor que será utilizada como unidad de cuenta, índice, base, medida o referencia para determinar la cuantía del pago de las obligaciones y supuestos previstos en las leyes federales, de las entidades federativas y del Distrito Federal, así como en las disposiciones jurídicas que emanen de todas las anteriores, de acuerdo al Decreto por el que se declaran reformadas y adicionadas diversas disposiciones de la Constitución Política de los Estados Unidos Mexicanos, en materia de desindexación del salario mínimo, publicado en el Diario Oficial de la Federación el 27 de enero de 2016.

Cualquier otro término no contemplado en el presente artículo se deberá entender conforme al glosario de la Ley General de Contabilidad Gubernamental, de la Ley de Disciplina Financiera de las Entidades Federativas y los Municipios y las demás leyes aplicables en la materia.

**ARTÍCULO 3.-** El presente Presupuesto de Egresos, se encuentra elaborado conforme a lo establecido en la Ley Reglamentaria del Presupuesto de Egresos del Estado de Coahuila de Zaragoza, en la Ley General de Contabilidad Gubernamental, las normas del Consejo Nacional de Armonización Contable y la Ley de Disciplina Financiera de las Entidades Federativas y los Municipios. Anexo 7

Los recursos señalados en el presente presupuesto deberán ser ejercidos con base en los objetivos generales, parámetros cuantificables e indicadores del desempeño, que permitan el



## Poder Ejecutivo

### GOBIERNO DE COAHUILA DE ZARAGOZA

control, seguimiento, evaluación y alineación al Plan Estatal de Desarrollo que se encuentre vigente, contribuyendo a un balance presupuestario sostenible.

**ARTÍCULO 4.-** En el Presupuesto a que se refiere el artículo 1, se prevén los recursos correspondientes para el otorgamiento de estímulos fiscales a los contribuyentes y a las empresas que generen nuevos empleos; además de recursos para atender a la población afectada y los daños causados a la infraestructura pública estatal ocasionados por la ocurrencia de desastres naturales, así como para llevar a cabo acciones para prevenir y mitigar su impacto en las finanzas estatales.

**ARTÍCULO 5.-** Los recursos financieros contenidos en el presente decreto deberán de apegarse a los principios y criterios de legalidad, honestidad, eficacia, eficiencia, economía, racionalidad, austeridad, transparencia, control, equilibrio presupuestal, igualdad, no discriminación, rendición de cuentas y resultados para satisfacer los objetivos a los que están destinados con base a lo siguiente:

- I. Priorizar la asignación de los recursos a los programas, obras y acciones de alto impacto y beneficio social que incidan en el desarrollo económico y social.
- II. Atender las reglas de disciplina financiera, así como los criterios para la elaboración y presentación homogénea de la información financiera y de los formatos a los que hace referencia la LDF, publicados en el Diario Oficial de la Federación el 11 de octubre de 2016.
- III. Atender Criterios Generales de Política Económica de conformidad con el artículo 2 fracción IV de la Ley de Disciplina Financiera de las Entidades Federativas y los Municipios (LDF).
- IV. Garantizar la elevación de los niveles de calidad de vida de la población.
- V. Identificación de la población objetivo, procurando atender a la de menor ingreso.
- VI. Priorizar asignación de recursos que contribuyan a fomentar la igualdad entre mujeres y hombres, con el fin de garantizar un presupuesto con Perspectiva de Género.



## Poder Ejecutivo

### GOBIERNO DE COAHUILA DE ZARAGOZA

- VII. Priorizar asignación de recursos que contribuyan a garantizar el debido respeto a los Derechos Humanos.
- VIII. Priorizar asignación de recursos que contribuyan a un mayor beneficio de las personas con discapacidad.
- IX. Consolidar la estructura presupuestaria que facilite la ejecución de los programas.
- X. Afianzar el Presupuesto basado en Resultados y Sistema de Evaluación del Desempeño.
- XI. Presupuesto Ciudadano.

La interpretación del presente Presupuesto de Egresos para efectos administrativos y exclusivamente en el ámbito de competencia del Ejecutivo, corresponde a la Secretaría de Finanzas.

**ARTÍCULO 6.-** Los titulares de las dependencias y entidades de la administración pública, en el ejercicio de sus presupuestos aprobados serán directamente responsables de que se alcancen con oportunidad y eficiencia las metas y acciones previstas en sus respectivos programas, conforme a lo dispuesto en el presente Decreto, así como en las demás disposiciones aplicables. Asimismo, no deberán contraer compromisos que rebasen el monto de los presupuestos autorizados o acordar erogaciones que afecten el cumplimiento de las metas aprobadas para el ejercicio fiscal.

**ARTÍCULO 7.-** La Secretaría de Finanzas, en el ámbito de su competencia, publicará los tabuladores de sueldos y determinará los criterios en materia de administración de personal, Anexo 4; asimismo verificará los resultados de la ejecución de los presupuestos de las dependencias y entidades públicas en relación con las normas vigentes para el ejercicio de los presupuestos que se les asigna, a fin de que se adopten las medidas y se hagan las recomendaciones necesarias para corregir cualquier desviación.

Las dependencias y entidades públicas presentarán mensualmente sus informes presupuestales a la Secretaría de Finanzas, para que proceda ésta a la revisión, seguimiento en el cumplimiento de objetivos.



## Poder Ejecutivo

### GOBIERNO DE COAHUILA DE ZARAGOZA

Para los efectos del párrafo anterior, la Secretaría de Finanzas podrá requerir la información y documentos que considere necesarios, para verificar el contenido de los informes presentados.

**ARTÍCULO 8.-** La Secretaría de Fiscalización y Rendición de Cuentas, establecerá el Sistema de Evaluación del Desempeño de los programas presupuestarios contenidos en el presente Decreto, de conformidad con el artículo 34 de la Ley de Planeación para el Desarrollo del Estado de Coahuila de Zaragoza.

**ARTÍCULO 9.-** Las dependencias, organismos y entidades de la Administración Pública del Estado, solo podrán ejercer su presupuesto hasta por el monto autorizado, debiendo concentrar en la Secretaría de Finanzas los recursos económicos provenientes de ahorros presupuestales; así como aquellos recaudados por cualquier otro concepto que exceda de este presupuesto. La Secretaría de Finanzas, previo acuerdo del Ejecutivo, podrá destinarlos a programas prioritarios.

**ARTÍCULO 10.-** El Ejecutivo Estatal, por conducto de la Secretaría de Finanzas, efectuará las reducciones a los montos de los presupuestos aprobados a las dependencias y entidades de la Administración Pública, cuando dejen de cumplir sus propósitos o cuando se presenten contingencias que repercutan en una disminución de los ingresos presupuestados, incluso los derivados de los convenios celebrados con la Federación.

Para los efectos del párrafo anterior, deberán tomarse en cuenta las circunstancias económicas y sociales que priven en el Estado, las prioridades de desarrollo que se establezcan en el Plan Estatal de Desarrollo, los alcances de los conceptos de gasto y, en su caso, la naturaleza y características particulares de operación de las dependencias o entidades de que se trate.

Los ajustes y reducciones que efectúe el Ejecutivo Estatal en observancia de lo anterior, deberán realizarse, sin afectar los programas prioritarios del gasto social y, en general, los programas estratégicos y prioritarios, optando preferentemente en los casos de programas de inversión, por aquellos de menor productividad e impacto social y económico.



**ARTÍCULO 11.-** En el caso de requerirse el pago de adeudos provenientes de ejercicios anteriores, los montos establecidos se harán con cargo a las partidas presupuestales de las dependencias o entidades previstas en el presente presupuesto, sin que su pago implique asignación de recursos adicionales.

**ARTÍCULO 12.-** Las dependencias y entidades de la Administración Pública, implementarán programas para reducir el gasto relacionado con la adquisición de materiales, suministros y servicios personales, con la finalidad de obtener ahorros, sin afectar las funciones, la productividad y eficiencia de las mismas.

**ARTÍCULO 13.-** Sin perjuicio de lo que establece el presente Decreto y las demás disposiciones aplicables a la materia, los titulares de las dependencias, así como las entidades de la administración pública estatal, serán responsables de la estricta observancia de las disposiciones de racionalidad y disciplina presupuestal.

Su inobservancia o incumplimiento motivará que se finquen las responsabilidades a que haya lugar conforme a la normatividad aplicable.

**ARTÍCULO 14.-** De conformidad con lo dispuesto por el artículo 134 de la Constitución Política de los Estados Unidos Mexicanos; 171 de la Constitución Política del Estado de Coahuila de Zaragoza, y el artículo 42 y 42-A de la Ley de Obras Públicas y Servicios relacionados con las mismas para el Estado de Coahuila de Zaragoza, los montos máximos de contratación de obra pública y de servicios relacionados con las obras públicas, los montos máximos para la adjudicación directa, por invitación a cuando menos tres personas y por licitación pública que podrán realizar las dependencias y entidades durante el ejercicio fiscal de 2021, se sujetarán a los siguientes lineamientos.

I.- Para obra pública:

a).- Hasta 13,300 unidades de medida y actualización por adjudicación directa, con tres cotizaciones como mínimo.



- b).- De más de 13,300 unidades de medida y actualización, hasta 53,550 unidades de medida y actualización, a través de invitación de por lo menos tres personas y contar, en todo caso, con un mínimo de tres propuestas económicas solventes, de lo contrario se declarará desierta.
- c).- De más de 53,550 unidades de medida y actualización, mediante convocatoria o licitación pública.

**II.- Para servicios relacionados con las obras públicas:**

- a).- Hasta 4,463 unidades de medida y actualización por adjudicación directa, con tres cotizaciones como mínimo.
- b).- De más de 4,463 unidades de medida y actualización hasta 17,853 unidades de medida y actualización, a través de invitación de por lo menos tres personas y contar, en todo caso, con un mínimo de tres propuestas económicas solventes, de lo contrario se declarará desierta.
- c).- De más de 17,853 unidades de medida y actualización, mediante convocatoria o licitación pública.

Los montos establecidos deberán considerarse sin incluir el importe del Impuesto al Valor Agregado.

Para los efectos de la aplicación de este precepto, cada obra o servicio deberá considerarse individualmente, a fin de determinar si su monto queda comprendido dentro de los máximos señalados, en el entendido de que, en ningún caso, el importe total de una obra o servicio podrá ser fraccionado para que quede comprendido en los supuestos a que se refiere este artículo.

**ARTÍCULO 15.-** De conformidad con lo dispuesto por el artículo 134 de la Constitución Política de los Estados Unidos Mexicanos, 171 de la Constitución Política del Estado de Coahuila de Zaragoza y el artículo 65 de la Ley de Adquisiciones, Arrendamientos y Contratación de Servicios para el Estado de Coahuila de Zaragoza, los montos máximos de contratación por



adjudicación directa, por invitación a cuando menos tres personas y por licitación pública que podrán realizar las dependencias y entidades de la administración pública, durante el ejercicio fiscal de 2021, se sujetarán a los siguientes lineamientos:

- a).- Hasta 4,460 unidades de medida y actualización, por Adjudicación Directa, con tres cotizaciones como mínimo. Cuando el monto de la adquisición sea hasta 305 unidades de medida y actualización podrá realizarse con una sola cotización, siempre que se garantice el adecuado abasto de los bienes requeridos.
- b).- De más de 4,460 unidades de medida y actualización, hasta 17,850 unidades de medida y actualización, a través de invitación de por lo menos a tres personas y contar, en todo caso, con un mínimo de tres propuestas económicas solventes, de lo contrario se declarará desierta.
- c).- De más de 17,850 unidades de medida y actualización a través de Licitación Pública.

Los montos establecidos deberán considerarse sin incluir el importe del Impuesto al Valor Agregado.

**ARTÍCULO 16.-** Las dependencias y entidades se abstendrán de formalizar o modificar contratos de obras públicas, adquisiciones y de servicios relacionados con ellas, cuando no hubiese saldo disponible en la correspondiente partida presupuestal.

**ARTÍCULO 17.-** Para los efectos del artículo 102 de la Constitución Política del Estado de Coahuila de Zaragoza y del segundo párrafo del artículo 41 de la Ley Reglamentaria del Presupuesto de Egresos del Estado, se autoriza al Ejecutivo del Estado para que, por conducto de la Secretaría de Finanzas, en caso de que durante el ejercicio fiscal de 2021 la Hacienda Pública del Estado cuente con disponibilidad de recursos superiores a la cobertura del gasto público autorizado en el presente Decreto, los aplique dentro de los programas sociales, prioritarios o de inversión pública.



## Poder Ejecutivo

### GOBIERNO DE COAHUILA DE ZARAGOZA

**ARTÍCULO 18.-** La asignación definitiva de los recursos se hará del conocimiento de la Legislatura Local mediante la información financiera y la presentación de las cuentas públicas correspondientes.

**ARTÍCULO 19.-** El Ejecutivo Estatal, por conducto de la Secretaría de Finanzas realizará una estimación sobre el impacto presupuestario de las iniciativas de ley o decretos que se presenten a la consideración del Congreso del Estado. Asimismo, realizará estimaciones sobre el impacto presupuestario de las disposiciones administrativas que impliquen costos para su implementación.

**ARTÍCULO 20.-** Las dependencias y entidades tienen obligación de publicar a través de las páginas electrónicas que tengan establecidas en Internet, la información relativa a los convenios celebrados con el Gobierno Federal por los que se transfieran recursos, así como las convocatorias para licitaciones públicas que lleven a cabo y el fallo correspondiente.

**ARTÍCULO 21.-** El Poder Ejecutivo, el Poder Legislativo y el Poder Judicial, difundirán periódicamente entre la población en general, a través de las páginas electrónicas que tengan establecidas en Internet, la información relativa a los programas y acciones aprobados en este Presupuesto, incluyendo el avance en el cumplimiento de los respectivos objetivos y metas.

**ARTÍCULO 22.-** El Poder Ejecutivo, el Poder Legislativo y el Poder Judicial, así como los organismos públicos descentralizados y demás dependencias y entidades de la Administración Pública, tendrán la obligación de publicar en sus respectivas páginas de Internet la información y documentos necesarios, en términos de la Ley de Acceso a la Información Pública para el Estado de Coahuila de Zaragoza, siendo sujetos obligados los enunciados en Anexo 5.

**ARTÍCULO 23.-** Las partidas contenidas en el concepto 3600 “Servicios de comunicación social y publicidad” deberán atender lo dispuesto en la Ley de Acceso a la Información Pública para el Estado de Coahuila de Zaragoza vigente que en su artículo 22 establece la obligación de publicar lo relacionado con gastos de publicidad oficial bajo las siguientes premisas:

- I. Presupuesto aprobado por partida y ejercido;
- II. Contrato, monto y factura;





## Poder Ejecutivo

### GOBIERNO DE COAHUILA DE ZARAGOZA

- III. Nombre de la campaña y objeto;
- IV. Fecha de inicio y fecha de término;
- V. Dependencia o dirección que la solicita;
- VI. Tipo de medio de comunicación;
- VII. Costo por centímetro de las publicaciones impresas y por segundo o minuto según sea el caso en la difusión en medios electrónicos;
- VIII. Padrón de proveedores, y
- IX. Se prohíbe la contratación de publicidad oficial en términos superiores a aquella que se otorga a la iniciativa privada. La Auditoría Superior del Estado se podrá auxiliar de las autoridades de protección al consumidor para verificar los precios.

**ARTÍCULO 24.-** El gasto neto total previsto en el artículo 1º del presente Presupuesto de Egresos, se presenta de acuerdo a los clasificadores y formatos ahí señalados; en atención a lo dispuesto por la Ley General de Contabilidad Gubernamental y a lo dispuesto por las Normas aprobadas por el “CONAC”, publicadas en el Periódico Oficial del Gobierno del Estado de Coahuila de Zaragoza, No. 32 de fecha el 19 de abril de 2013, Acuerdos y Reformas a las Normas, así como en las páginas electrónicas y Anexo 7 del presente Presupuesto.

**ARTÍCULO 25.-** Para el establecimiento y determinación de criterios que regulen los incrementos salariales, la Secretaría de Finanzas se sujetará a lo previsto en las normas y lineamientos en materia de administración, remuneraciones y desarrollo del personal, y cualquier otra incidencia que modifique la relación jurídico-laboral entre el Estado y sus servidores públicos, incluyendo el control y elaboración de la nómina del personal del Gobierno del Estado de Coahuila de Zaragoza de conformidad al artículo 22 fracciones XXVIII, XXIX y XXX de la Ley Orgánica de la Administración Pública del Estado de Coahuila publicada en el Periódico Oficial No. 101 del 19 de diciembre de 2017.

**ARTÍCULO 26.-** En materia de conflictos laborales que se susciten entre el Estado, Municipios y sus trabajadores estos serán atendidos por el Tribunal de Conciliación y Arbitraje del Poder Judicial del Estado, Anexo 29.



**ARTÍCULO 27.-** En materia de laudos laborales estos deberán de ser atendidos de conformidad al artículo 16 fracción XIX del Reglamento Interior vigente de la Secretaría de Finanzas, para lo cual se establecerá en la partida específica 15202 Pago de Liquidaciones.

**ARTÍCULO 28.-** La Secretaría del Trabajo cuenta con las Juntas Locales de Conciliación y Arbitraje que resuelven los conflictos laborales entre los trabajadores y sus patrones de acuerdo a lo establecido en la Ley Federal del Trabajo, Anexo 8.

**ARTÍCULO 29.-** El Titular del Poder Ejecutivo del Estado podrá proporcionar subsidios a los Ayuntamientos de la entidad, para lo cual deberán tramitar solicitud en la cual se justifique plenamente el motivo de la petición. El trámite anterior se realizará a través de la Secretaría de Finanzas la que previo análisis del impacto al bienestar de los ciudadanos, lo someterá a consideración del titular del Poder Ejecutivo. Así mismo podrá otorgar subsidios a los sectores social y privado cuando los recursos se canalicen al bienestar de los Coahuilenses, o bien, para cubrir sus propias contingencias de conformidad con la legislación aplicable, Anexo 9.

La Secretaría de Finanzas podrá reducir, suspender o cancelar los subsidios cuando:

- I. Las entidades a las que les otorguen cuenten con autosuficiencia financiera;
- II. No cumplan con el objetivo de su otorgamiento;
- III. Las entidades no remitan la información referente a su aplicación; y
- IV. No existan las condiciones presupuestales para seguir otorgándolos.

**ARTÍCULO 30.-** Para garantizar y priorizar la asignación de los recursos y programas, obras y acciones de alto impacto y beneficio social que incidan en el desarrollo económico y social, así como en la elevación de los niveles de calidad de vida de la población, se tomarán los criterios contenidos en las Reglas de Operación publicadas en el Periódico Oficial del Estado tales como objetivos de programas, cobertura, población-objetivo, criterios y requisitos de elegibilidad, derechos y obligaciones de sujetos al beneficio, atendiendo la clave única de beneficiarios, entre otras.

**ARTÍCULO 31.-** Para efectos de regulación de las entidades paraestatales y fideicomisos públicos, deberá atender lo dispuesto en la Ley de Entidades Paraestatales para el Estado de Coahuila de Zaragoza, publicada en el Periódico Oficial del Gobierno del Estado de Coahuila el



día 19 de octubre de 2012, reconociendo como fideicomisos a la fecha del presente decreto entre otros los contemplados en el Anexo 10.

**ARTÍCULO 32.-** El Presupuesto de Egresos del Estado de Coahuila de Zaragoza para el Ejercicio Fiscal 2021 está orientado a satisfacer las necesidades sociales, atendiendo a las prioridades que se establezcan en el Plan Estatal de Desarrollo, Anexo 11.

**ARTÍCULO 33.-** De conformidad con lo establecido en la fracción V del artículo 26 y 34 de la Ley de Planeación para el Desarrollo del Estado de Coahuila de Zaragoza, en los que establece medir la efectividad y el costo de las políticas públicas, para tal efecto se establece un conjunto de 111 indicadores asociados a los programas sectoriales y especiales como se describen en el Anexo 12.

**ARTÍCULO 34.-** En el presente decreto no se desglosan pagos para contratos o asociaciones público privadas en virtud de que el Gobierno del Estado de Coahuila de Zaragoza no ha recurrido a la contratación de dichos esquemas.

**ARTÍCULO 35.-** Las dependencias y entidades de la Administración Pública y los municipios del Estado podrán participar en proyectos y asociaciones público-privadas, únicamente cuando tales proyectos tengan por objeto, de manera exclusiva, actividades que conforme a la legislación específica vigente, pueda el sector privado participar libremente o mediante el otorgamiento de permisos, autorizaciones o concesiones.

**ARTÍCULO 36.-** De conformidad al Reglamento Interior de la Secretaría de Medio Ambiente de Coahuila de Zaragoza en su artículo 8 fracciones IX, X, XI, XII, XIII, XIV, XV y XVIII es esta dependencia la encargada de atender las medidas de mitigación y adaptación para el cambio climático contando para ello con un recurso de hasta \$300,000.00 (Trescientos mil pesos 00/100 M.N.) el cual se encuentra contemplado en el Presupuesto a que se refiere el artículo 1°.

**ARTÍCULO 37.-** En atención a la Ley de Víctimas del Estado de Coahuila de Zaragoza publicada en el Periódico Oficial del Gobierno del Estado el 2 de mayo de 2014 y específicamente a sus artículos 114, 115 y 116 se establece un fondo de hasta por



## Poder Ejecutivo

### GOBIERNO DE COAHUILA DE ZARAGOZA

\$2'367,462.07 (Dos millones trescientos sesenta y siete mil cuatrocientos sesenta y dos pesos 07/100 M.N) el cual se encuentra contemplado en el Presupuesto a que se refiere el artículo 1°.

**ARTÍCULO 38.-** Atendiendo lo dispuesto en la Ley General de los Derechos de las Niñas, Niños y Adolescentes publicada en el Diario Oficial de la Federación el día 4 de diciembre de 2014, específicamente en su artículo 2, el presente decreto contiene la transversalidad dispuesta por el ordenamiento jurídico señalado en el Anexo 27.

**ARTÍCULO 39.-** De conformidad con lo establecido en los artículos 113 y séptimo transitorio del Decreto por el que se reforman, adicionan y derogan diversas disposiciones de la Constitución Política de los Estados Unidos Mexicanos, en materia de combate a la corrupción, publicado en el Diario Oficial de la Federación, el 27 de mayo de 2015; así como en el artículo 113, párrafo sexto de la Constitución Política del Estado de Coahuila de Zaragoza; y 21 párrafos primero, tercero y cuarto y 22 fracciones I y XXIV de la Ley Orgánica de la Fiscalía General del Estado de Coahuila de Zaragoza, la Fiscalía Especializada en Delitos por Hechos de Corrupción, es el órgano dotado de autonomía técnica y operativa para investigar y perseguir las conductas que la ley considera como delitos por hechos de corrupción, al que se le deberá de proveer de los recursos económicos, financieros, materiales y humanos necesarios. Para el cumplimiento de las labores encomendadas y determinadas por la normatividad legal aplicable, se le asigna un recurso de hasta \$ 28'222,873.56 (veintiocho millones doscientos veintidós mil ochocientos setenta y tres pesos 56/100 M.N.), el cual se encuentra contemplado en el artículo 1° de este Presupuesto de Egresos.

**ARTÍCULO 40.-** De conformidad a lo dispuesto por los artículos 7, 8, 9 y sexto transitorio de la Ley de la Academia Interamericana de Derechos Humanos de la Universidad Autónoma de Coahuila, publicada en el Periódico Oficial del Estado de Derechos Humanos, es un Instituto de Investigaciones Jurídicas de la Universidad Autónoma de Coahuila, creado para asegurar el desarrollo permanente y sistemático sobre el estudio, investigación, docencia, asesoría y consultoría en materia de derechos humanos, a través de su cuerpo académico, sus órganos y sus actividades. Como organismo académico sectorizado a la Universidad Autónoma de Coahuila, gozará de una autonomía interna de organización y gestión, será una academia propia dentro de la Universidad y podrá participar en los diferentes programas estatales y federales que correspondan, el presupuesto asignado para dicho organismo en el ejercicio 2021



será de \$30,500,000.00 (Treinta millones quinientos mil pesos 00/100 M.N.), mismo que formará parte del presupuesto asignado a la Universidad Autónoma de Coahuila.

**ARTÍCULO 41.-** El Gobierno del Estado de Coahuila de Zaragoza ha asumido el compromiso de atender las obligaciones a su cargo que en materia de desaparición de personas derivan de los diversos ordenamientos internacionales y locales; por lo que desde años atrás ha venido construyendo, a partir de un trabajo conjunto con los familiares de personas desaparecidas y sus acompañantes, el sector académico y organismos internacionales, una política de Estado de carácter transversal.

En el marco de esa política de Estado, y a efecto de dar cumplimiento a lo dispuesto por las diversas disposiciones de la Ley General en Materia de Desaparición Forzada de Personas, Desaparición Cometida por Particulares y del Sistema Nacional de Búsqueda de Personas, el 21 de septiembre de 2018 se publicó en el Periódico Oficial del Estado, el Decreto por el que se creó el órgano desconcentrado denominado Comisión de Búsqueda del Estado de Coahuila de Zaragoza, que tiene por objeto impulsar los esfuerzos de vinculación, operación, gestión, evaluación y seguimiento de las acciones entre autoridades que participan en la búsqueda, localización e identificación de personas, por lo que en el capítulo cuarto de la Ley en Materia de Desaparición de Personas para el Estado de Coahuila de Zaragoza, se establece la creación de un Consejo Estatal ciudadano como órgano de consulta de la Comisión de Búsqueda y de las autoridades que forman parte del Mecanismo Estatal de Búsqueda, que tiene por objeto, precisamente, revisar el funcionamiento de la comisión y al Mecanismo estatal del que forman parte diversas autoridades.

Es por ello, que conforme a lo dispuesto por el artículo 35 de la Ley en Materia de Desaparición de Personas para el Estado de Coahuila de Zaragoza, al Consejo Estatal se le asigna un presupuesto para el ejercicio 2021 de \$1, 640,000.00 (Un millón seiscientos cuarenta mil pesos 00/100 M.N.) para el desempeño de sus funciones, mismo que se encuentra contemplado en el artículo 1° de este Presupuesto de Egresos.



**ARTÍCULO 42.-** En el Presupuesto a que se refiere el artículo 1, se prevén los recursos correspondientes para estar en condiciones de atender lo contemplado en El Convenio de Apoyo Financiero para la inversión del proyecto denominado “BRT Corredor Troncal de la Laguna” celebrado entre el Fondo Nacional de Infraestructura (FONADIN) y Gobierno del Estado de Coahuila de Zaragoza de fecha 14 de abril del 2016 establece en la Clausula Quinta Inciso I):

“Prever en sus presupuestos anuales de egresos, la(s) partida(s) para que en el periodo de operación del PROYECTO se lleve a cabo la conservación y mantenimiento, en optimas condiciones, de la INFRAESTRUCTURA DEL PROYECTO, a través de la dependencia, del MUNICIPIO o el ENTE GESTOR, según corresponda.”

“Corredor troncal del Sistema Metrobus Laguna” que se estimo un impacto presupuestal del orden de \$ 1,024, 000.00 (Un millón veinticuatro mil pesos 00/100 M.N.) mismos que se encuentran autorizados dentro del presupuesto programático de la Secretaria de Infraestructura Desarrollo Urbano y Movilidad.

**Artículo 43.-** Con sustento en lo establecido en el artículo 134 de la Constitución Política de los Estados Unidos Mexicanos, en la Ley General de Contabilidad Gubernamental y los Lineamientos para la construcción y diseño de indicadores de desempeño mediante la Metodología de Marco Lógico, emitido por el Consejo Nacional de Armonización Contable; para el ejercicio 2021, se contemplan las matrices de los programas presupuestarios, las cuales contienen los objetivos, parámetros cuantificables, e Indicadores de desempeño y son congruentes con el Plan Estatal de Desarrollo, como a continuación se indica:



<b>ALINEACIÓN AL PLAN ESTATAL DE DESARROLLO</b>		
<b>DEPENDENCIA</b>	<b>PROGRAMA PRESUPUESTARIO</b>	<b>PLAN ESTATAL DE DESARROLLO</b>
1.- Secretaría de Infraestructura, Desarrollo Urbano y Transporte	Programa Estatal de Infraestructura, Desarrollo Urbano y Transporte	Eje 3. Desarrollo Económico Sustentable
2.- Secretaría de Turismo y Desarrollo de Pueblos Mágicos	Programa Estatal de Turismo y Desarrollo de Pueblos Mágicos	Eje 3. Desarrollo Económico Sustentable
3.- Secretaría del Trabajo	Programa Estatal de Empleo y Paz Laboral	Eje 3. Desarrollo Económico Sustentable
4.- Secretaría de Cultura	Programa Estatal de Cultura	Eje 4. Desarrollo Social Incluyente y Participativo
5.- Secretaría de Desarrollo Rural	Programa Estatal de Desarrollo Rural	Eje 3. Desarrollo Económico Sustentable
6.- Secretaría de Inclusión y Desarrollo Social	Programa Estatal de Inclusión y Desarrollo Social	Eje 4. Desarrollo Social Incluyente y Participativo
7.- Secretaría de Fiscalización y Rendición de Cuentas	Programa Estatal de Fiscalización y Rendición de Cuentas	Eje 1. Integridad y Buen Gobierno
8.- Secretaría de Economía	Programa Estatal de Desarrollo Económico y Turismo	Eje 3. Desarrollo Económico Sustentable
9.- Secretaría de Gobierno - Instituto de las Mujeres	Programa Especial de Igualdad de Género	Eje 1. Integridad y Buen Gobierno Eje 2. Seguridad y Justicia
10.- Secretaría de Medio Ambiente - Recursos Naturales	Programa Estatal de Medio Ambiente	Eje 3. Desarrollo Económico Sustentable
11.- Secretaría de Medio Ambiente - Gestión Ambiental	Programa Estatal de Medio Ambiente	Eje 3. Desarrollo Económico Sustentable
12.- Secretaría de Medio Ambiente - Protección al ambiente	Programa Estatal de Medio Ambiente	Eje 3. Desarrollo Económico Sustentable
13.- Secretaría de Educación	Programa Estatal de Educación	Eje 4. Desarrollo Social Incluyente y Participativo
14.- Secretaría de Seguridad Pública	Programa Estatal de Seguridad Pública	Eje 2. Seguridad y Justicia
15.- Secretaría de Salud	Programa Estatal de Salud	Eje 4. Desarrollo Social Incluyente y Participativo
16.- Secretaría de Vivienda y Ordenamiento Territorial	Programa Estatal de Vivienda, Agua y Saneamiento y Regularización de la Tenencia de la Tierra	Eje 4. Desarrollo Social Incluyente y Participativo
17.- Secretaría de Finanzas	Integridad y Buen Gobierno	Eje 1. Integridad y Buen Gobierno



**Poder Ejecutivo**

**GOBIERNO DE COAHUILA DE ZARAGOZA**

Las Matrices de Indicadores de Resultados se adjuntan en el Anexo 35 denominado Matrices de Programas Presupuestarios del Gobierno del Estado de Coahuila de Zaragoza del año 2021, el cual contiene las matrices de indicadores de desempeño del programa presupuestarios con los respectivos objetivos, parámetros cuantificables, e Indicadores de desempeño.

## **TRANSITORIOS**

**ARTÍCULO PRIMERO.-** La presente Ley entrará en vigor a partir del primero de enero del año dos mil veintiuno.

**ARTÍCULO SEGUNDO.-** Para los efectos de esta Ley, no se consideran ingresos del ejercicio, los excedentes fiscales del ejercicio anterior, aun cuando formen parte del Presupuesto de Egresos para el mismo ejercicio fiscal.

**ARTÍCULO TERCERO.-** Los tabuladores de sueldos que sean publicados por la Secretaría de Finanzas de acuerdo al artículo 7 del presente Presupuesto de Egresos, se podrán actualizar y modificar de acuerdo a los requerimientos señalados en la legislación aplicable.

**ARTÍCULO CUARTO.-** Con la finalidad de continuar con la política de transparencia y rendición de cuentas, se adjuntan al presente Presupuesto de Egresos 35 Anexos, a través de los cuales se muestra el detalle de la información financiera presupuestada.

**ARTÍCULO QUINTO.-** Los recursos destinados para la igualdad entre mujeres y hombres, se sujetaran al seguimiento, monitoreo y evaluaciones de desempeño por parte de las instancias competentes, a efecto de que se verifique el cumplimiento de sus objetivos y metas así como





## Poder Ejecutivo

### GOBIERNO DE COAHUILA DE ZARAGOZA

los resultados de la aplicación de los mismos, debiendo contemplar los siguientes criterios en sus Reglas de Operación:

- I. Priorizar la perspectiva de género y reflejar en la matriz de indicadores para resultados de los programas bajo su responsabilidad.
- II. Identificar y registrar la población objetivo, y la atendida con dichos programas, diferenciada por sexo, grupo de edad y municipio, así como en los padrones de personas beneficiarias que correspondan.
- III. Elaborar indicadores de género que reflejen de manera diferenciada en mujeres y hombres sus objetivos, metas y los resultados a alcanzar.
- IV. Fomentar la Perspectiva de Género en el diseño y ejecución de programas en los que aún y cuando no estén dirigidos a mitigar o solventar desigualdades de género, se pueda identificar de forma diferenciada los beneficios específicos para mujeres y hombres.
- V. Empezar acciones para crear las condiciones de cambio que permitan avanzar en la construcción de la igualdad de género
- VI. Identificar los recursos destinados para la igualdad entre mujeres y hombres, así como las acciones afirmativas compensatorias que se realicen.

**ARTÍCULO SEXTO.-** Se derogan todas las disposiciones administrativas que se opongan al presente Decreto.

**ARTÍCULO SEPTIMO.-** Publíquese en el Periódico Oficial del Gobierno del Estado.



Poder Ejecutivo

GOBIERNO DE COAHUILA DE ZARAGOZA

ATENTAMENTE  
"SUFRAGIO EFECTIVO, NO REELECCIÓN"  
EL GOBERNADOR CONSTITUCIONAL DEL ESTADO

ING. MIGUEL ÁNGEL RIQUELME SOLÍS

EL SECRETARIO DE GOBIERNO

ING. JOSÉ MARÍA FRAUSTRO SILLER

EL SECRETARIO DE FINANZAS

LIC. BLAS JOSÉ FLORES DÁVILA

Hoja de firmas de la Iniciativa de Presupuesto de Egresos del Estado de Coahuila de Zaragoza para el ejercicio fiscal 2021.



## Poder Ejecutivo

### GOBIERNO DE COAHUILA DE ZARAGOZA

#### ANEXO 1

GOBIERNO DEL ESTADO DE COAHUILA DE ZARAGOZA  
PRESUPUESTO DE EGRESOS 2021  
CLASIFICACIÓN OBJETO DEL GASTO  
ANEXO PODERES Y ÓRGANOS AUTÓNOMOS  
(PESOS)

PODER	IMPORTE	TOTAL PODER
<b>PODER LEGISLATIVO</b>		
SERVICIOS PERSONALES	238,298,811.16	
MATERIALES Y SUMINISTROS	11,422,614.52	
SERVICIOS GENERALES	117,630,145.45	
TRANSFERENCIAS, ASIGNACIONES, SUBSIDIOS Y OTRAS AYUDAS	3,000,291.64	
BIENES MUEBLES, INMUEBLES E INTANGIBLES	2,329,114.24	
INVERSION PUBLICA	-	
INVERSIONES FINANCIERAS Y OTRAS PROVISIONES	1,925,798.99	
PARTICIPACIONES Y APORTACIONES	-	
DEUDA PUBLICA	-	
		<b>374,606,776.00</b>
<b>PODER JUDICIAL</b>		
SERVICIOS PERSONALES	758,000,000.00	
MATERIALES Y SUMINISTROS	9,000,000.00	
SERVICIOS GENERALES	70,000,000.00	
TRANSFERENCIAS, ASIGNACIONES, SUBSIDIOS Y OTRAS AYUDAS	54,000,000.00	
BIENES MUEBLES, INMUEBLES E INTANGIBLES	9,000,000.00	
INVERSION PUBLICA	-	
INVERSIONES FINANCIERAS Y OTRAS PROVISIONES	-	
PARTICIPACIONES Y APORTACIONES	-	
DEUDA PUBLICA	-	
		<b>900,000,000.00</b>
<b>PODER EJECUTIVO</b>		
SERVICIOS PERSONALES	17,409,266,868.26	
MATERIALES Y SUMINISTROS	1,001,958,042.12	
SERVICIOS GENERALES	2,349,855,759.44	
TRANSFERENCIAS, ASIGNACIONES, SUBSIDIOS Y OTRAS AYUDAS	13,437,673,379.04	
BIENES MUEBLES, INMUEBLES E INTANGIBLES	590,304,511.24	
INVERSION PUBLICA	3,405,377,299.40	
INVERSIONES FINANCIERAS Y OTRAS PROVISIONES	156,914,242.12	
PARTICIPACIONES Y APORTACIONES	7,692,153,636.60	
DEUDA PUBLICA	3,748,230,068.86	
		<b>49,791,733,807.08</b>
<b>ÓRGANOS AUTÓNOMOS</b>		
SERVICIOS PERSONALES	1,010,496,342.11	
MATERIALES Y SUMINISTROS	167,038,217.58	
SERVICIOS GENERALES	98,463,251.14	
TRANSFERENCIAS, ASIGNACIONES, SUBSIDIOS Y OTRAS AYUDAS	311,951,272.01	
BIENES MUEBLES, INMUEBLES E INTANGIBLES	21,381,584.09	
INVERSION PUBLICA	-	
INVERSIONES FINANCIERAS Y OTRAS PROVISIONES	-	
PARTICIPACIONES Y APORTACIONES	-	
DEUDA PUBLICA	-	
		<b>1,609,330,666.93</b>
<b>TOTAL GENERAL</b>		<b>52,675,671,250.01</b>



Poder Ejecutivo

GOBIERNO DE COAHUILA DE ZARAGOZA

ANEXO 2

GOBIERNO DEL ESTADO DE COAHUILA DE ZARAGOZA  
PRESUPUESTO DE EGRESOS 2021  
CLASIFICACIÓN OBJETO DEL GASTO  
ANEXO PODER Y DEPENDENCIAS  
(PESOS)

	IMPORTE	SUBTOTAL	TOTAL PODER
<b>PODER LEGISLATIVO</b>			
<b>CONGRESO DEL ESTADO</b>			
SERVICIOS PERSONALES	104,649,996.99		
MATERIALES Y SUMINISTROS	5,439,916.04		
SERVICIOS GENERALES	86,690,558.10		
TRANSFERENCIAS, ASIGNACIONES, SUBSIDIOS Y OTRAS AYUDA:	470,891.64		
BIENES MUEBLES, INMUEBLES E INTANGIBLES	629,114.24		
INVERSIÓN PÚBLICA	-		
INVERSIONES FINANCIERAS Y OTRAS PROVISIONES	1,925,798.99		
PARTICIPACIONES Y APORTACIONES	-		
DEUDA PÚBLICA	-		
		<b>199,806,276.00</b>	
<b>AUDITORÍA SUPERIOR DEL ESTADO</b>			
SERVICIOS PERSONALES	133,648,814.17		
MATERIALES Y SUMINISTROS	5,982,698.48		
SERVICIOS GENERALES	30,939,587.35		
TRANSFERENCIAS, ASIGNACIONES, SUBSIDIOS Y OTRAS AYUDA:	2,529,400.00		
BIENES MUEBLES, INMUEBLES E INTANGIBLES	1,700,000.00		
INVERSIÓN PÚBLICA	-		
INVERSIONES FINANCIERAS Y OTRAS PROVISIONES	-		
PARTICIPACIONES Y APORTACIONES	-		
DEUDA PÚBLICA	-		
		<b>174,800,500.00</b>	<b>374,606,776.00</b>
<b>PODER JUDICIAL</b>			
<b>PODER JUDICIAL DEL ESTADO</b>			
SERVICIOS PERSONALES	676,106,077.21		
MATERIALES Y SUMINISTROS	20,393,070.09		
SERVICIOS GENERALES	88,000,000.00		
TRANSFERENCIAS, ASIGNACIONES, SUBSIDIOS Y OTRAS AYUDA:	100,500,852.70		
BIENES MUEBLES, INMUEBLES E INTANGIBLES	15,000,000.00		
INVERSIÓN PÚBLICA	-		
INVERSIONES FINANCIERAS Y OTRAS PROVISIONES	-		
PARTICIPACIONES Y APORTACIONES	-		
DEUDA PÚBLICA	-		
		<b>900,000,000.00</b>	<b>900,000,000.00</b>



**Poder Ejecutivo**

**GOBIERNO DE COAHUILA DE ZARAGOZA**

**ANEXO 2**

**GOBIERNO DEL ESTADO DE COAHUILA DE ZARAGOZA  
PRESUPUESTO DE EGRESOS 2021  
CLASIFICACIÓN OBJETO DEL GASTO  
ANEXO PODER Y DEPENDENCIAS  
(PESOS)**

	<b>IMPORTE</b>	<b>SUBTOTAL</b>	<b>TOTAL PODER</b>
<b>PODER EJECUTIVO</b>			
<b>DESPACHO DEL EJECUTIVO</b>			
SERVICIOS PERSONALES	82,643,396.43		
MATERIALES Y SUMINISTROS	15,656,539.19		
SERVICIOS GENERALES	73,342,162.62		
TRANSFERENCIAS, ASIGNACIONES, SUBSIDIOS Y OTRAS AYUDA:	2,289,570.36		
BIENES MUEBLES, INMUEBLES E INTANGIBLES			
INVERSIÓN PÚBLICA			
INVERSIONES FINANCIERAS Y OTRAS PROVISIONES			
PARTICIPACIONES Y APORTACIONES			
DEUDA PÚBLICA			
		<b>173,931,668.60</b>	
<b>SECRETARÍA DE GOBIERNO</b>			
SERVICIOS PERSONALES	255,049,397.68		
MATERIALES Y SUMINISTROS	13,423,522.14		
SERVICIOS GENERALES	94,224,861.28		
TRANSFERENCIAS, ASIGNACIONES, SUBSIDIOS Y OTRAS AYUDA:	10,303,697.01		
BIENES MUEBLES, INMUEBLES E INTANGIBLES	97,763,082.42		
INVERSIÓN PÚBLICA			
INVERSIONES FINANCIERAS Y OTRAS PROVISIONES			
PARTICIPACIONES Y APORTACIONES			
DEUDA PÚBLICA			
		<b>470,764,560.53</b>	
<b>SECRETARÍA DE FINANZAS</b>			
SERVICIOS PERSONALES	781,884,098.64		
MATERIALES Y SUMINISTROS	218,299,722.74		
SERVICIOS GENERALES	932,990,125.53		
TRANSFERENCIAS, ASIGNACIONES, SUBSIDIOS Y OTRAS AYUDA:	931,823,319.63		
BIENES MUEBLES, INMUEBLES E INTANGIBLES	312,541,428.82		
INVERSIÓN PÚBLICA			
INVERSIONES FINANCIERAS Y OTRAS PROVISIONES	156,914,242.12		
PARTICIPACIONES Y APORTACIONES			
DEUDA PÚBLICA			
		<b>3,334,452,937.48</b>	



Poder Ejecutivo

GOBIERNO DE COAHUILA DE ZARAGOZA

ANEXO 2

GOBIERNO DEL ESTADO DE COAHUILA DE ZARAGOZA  
PRESUPUESTO DE EGRESOS 2021  
CLASIFICACIÓN OBJETO DEL GASTO  
ANEXO PODER Y DEPENDENCIAS  
(PESOS)

	IMPORTE	SUBTOTAL	TOTAL PODER
<b>ADMINISTRACIÓN FISCAL GENERAL</b>			
SERVICIOS PERSONALES	263,471,681.99		
MATERIALES Y SUMINISTROS	105,972,501.71		
SERVICIOS GENERALES	47,144,314.23		
TRANSFERENCIAS, ASIGNACIONES, SUBSIDIOS Y OTRAS AYUDA:	1,515,689,517.00		
BIENES MUEBLES, INMUEBLES E INTANGIBLES			
INVERSIÓN PÚBLICA			
INVERSIONES FINANCIERAS Y OTRAS PROVISIONES			
PARTICIPACIONES Y APORTACIONES			
DEUDA PÚBLICA			
		<b>1,932,278,014.93</b>	
<b>SECRETARÍA DE ECONOMÍA</b>			
SERVICIOS PERSONALES	22,421,531.45		
MATERIALES Y SUMINISTROS	1,268,787.13		
SERVICIOS GENERALES	38,067,784.55		
TRANSFERENCIAS, ASIGNACIONES, SUBSIDIOS Y OTRAS AYUDA:	153,250,000.00		
BIENES MUEBLES, INMUEBLES E INTANGIBLES			
INVERSIÓN PÚBLICA			
INVERSIONES FINANCIERAS Y OTRAS PROVISIONES			
PARTICIPACIONES Y APORTACIONES			
DEUDA PÚBLICA			
		<b>215,008,103.13</b>	
<b>SECRETARÍA DE EDUCACIÓN</b>			
SERVICIOS PERSONALES	14,486,924,177.36		
MATERIALES Y SUMINISTROS	176,916,081.49		
SERVICIOS GENERALES	473,655,476.47		
TRANSFERENCIAS, ASIGNACIONES, SUBSIDIOS Y OTRAS AYUDA:	6,147,727,543.58		
BIENES MUEBLES, INMUEBLES E INTANGIBLES			
INVERSIÓN PÚBLICA			
INVERSIONES FINANCIERAS Y OTRAS PROVISIONES			
PARTICIPACIONES Y APORTACIONES			
DEUDA PÚBLICA			
		<b>21,285,223,278.90</b>	



Poder Ejecutivo

GOBIERNO DE COAHUILA DE ZARAGOZA

ANEXO 2

GOBIERNO DEL ESTADO DE COAHUILA DE ZARAGOZA  
PRESUPUESTO DE EGRESOS 2021  
CLASIFICACIÓN OBJETO DEL GASTO  
ANEXO PODER Y DEPENDENCIAS  
(PESOS)

	IMPORTE	SUBTOTAL	TOTAL PODER
<b>SECRETARÍA DE INCLUSIÓN Y DESARROLLO SOCIAL</b>			
SERVICIOS PERSONALES	180,295,938.23		
MATERIALES Y SUMINISTROS	6,662,555.81		
SERVICIOS GENERALES	20,329,118.80		
TRANSFERENCIAS, ASIGNACIONES, SUBSIDIOS Y OTRAS AYUDA:	722,096,508.84		
BIENES MUEBLES, INMUEBLES E INTANGIBLES			
INVERSIÓN PÚBLICA	86,658,990.00		
INVERSIONES FINANCIERAS Y OTRAS PROVISIONES			
PARTICIPACIONES Y APORTACIONES			
DEUDA PÚBLICA			
		<b>1,016,043,111.68</b>	
<b>SECRETARÍA DE SALUD</b>			
SERVICIOS PERSONALES	87,208,874.25		
MATERIALES Y SUMINISTROS	1,000,000.00		
SERVICIOS GENERALES	65,300,000.00		
TRANSFERENCIAS, ASIGNACIONES, SUBSIDIOS Y OTRAS AYUDA:	583,100,000.00		
BIENES MUEBLES, INMUEBLES E INTANGIBLES			
INVERSIÓN PÚBLICA			
INVERSIONES FINANCIERAS Y OTRAS PROVISIONES			
PARTICIPACIONES Y APORTACIONES			
DEUDA PÚBLICA			
		<b>736,608,874.25</b>	
<b>SECRETARÍA DE INFRAESTRUCTURA, DESARROLLO URBANO Y MOVILIDAD</b>			
SERVICIOS PERSONALES	102,177,987.19		
MATERIALES Y SUMINISTROS	19,872,875.25		
SERVICIOS GENERALES	69,546,948.96		
TRANSFERENCIAS, ASIGNACIONES, SUBSIDIOS Y OTRAS AYUDAS			
BIENES MUEBLES, INMUEBLES E INTANGIBLES			
INVERSIÓN PÚBLICA	3,249,680,458.40		
INVERSIONES FINANCIERAS Y OTRAS PROVISIONES			
PARTICIPACIONES Y APORTACIONES			
DEUDA PÚBLICA			
		<b>3,441,278,269.80</b>	



Poder Ejecutivo

GOBIERNO DE COAHUILA DE ZARAGOZA

ANEXO 2

GOBIERNO DEL ESTADO DE COAHUILA DE ZARAGOZA  
PRESUPUESTO DE EGRESOS 2021  
CLASIFICACIÓN OBJETO DEL GASTO  
ANEXO PODER Y DEPENDENCIAS  
(PESOS)

	IMPORTE	SUBTOTAL	TOTAL PODER
<b>SECRETARÍA DE DESARROLLO RURAL</b>			
SERVICIOS PERSONALES	41,856,697.04		
MATERIALES Y SUMINISTROS	904,500.00		
SERVICIOS GENERALES	6,892,383.55		
TRANSFERENCIAS, ASIGNACIONES, SUBSIDIOS Y OTRAS AYUDA:	99,550,250.00		
BIENES MUEBLES, INMUEBLES E INTANGIBLES			
INVERSIÓN PÚBLICA	68,037,851.00		
INVERSIONES FINANCIERAS Y OTRAS PROVISIONES			
PARTICIPACIONES Y APORTACIONES			
DEUDA PÚBLICA			
		<b>217,241,681.59</b>	
<b>SECRETARÍA DE FISCALIZACIÓN Y RENDICIÓN DE CUENTAS</b>			
SERVICIOS PERSONALES	33,795,790.51		
MATERIALES Y SUMINISTROS	1,415,445.09		
SERVICIOS GENERALES	12,011,172.00		
TRANSFERENCIAS, ASIGNACIONES, SUBSIDIOS Y OTRAS AYUDA:	33,320.00		
BIENES MUEBLES, INMUEBLES E INTANGIBLES			
INVERSIÓN PÚBLICA			
INVERSIONES FINANCIERAS Y OTRAS PROVISIONES			
PARTICIPACIONES Y APORTACIONES			
DEUDA PÚBLICA			
		<b>47,255,727.60</b>	
<b>SECRETARÍA DEL MEDIO AMBIENTE</b>			
SERVICIOS PERSONALES	41,084,948.26		
MATERIALES Y SUMINISTROS	749,095.16		
SERVICIOS GENERALES	9,153,932.63		
TRANSFERENCIAS, ASIGNACIONES, SUBSIDIOS Y OTRAS AYUDA:	14,927.89		
BIENES MUEBLES, INMUEBLES E INTANGIBLES			
INVERSIÓN PÚBLICA			
INVERSIONES FINANCIERAS Y OTRAS PROVISIONES			
PARTICIPACIONES Y APORTACIONES			
DEUDA PÚBLICA			
		<b>51,002,903.94</b>	





Poder Ejecutivo

GOBIERNO DE COAHUILA DE ZARAGOZA

ANEXO 2

GOBIERNO DEL ESTADO DE COAHUILA DE ZARAGOZA  
PRESUPUESTO DE EGRESOS 2021  
CLASIFICACIÓN OBJETO DEL GASTO  
ANEXO PODER Y DEPENDENCIAS  
(PESOS)

	IMPORTE	SUBTOTAL	TOTAL PODER
<b>SECRETARÍA DE SEGURIDAD PÚBLICA</b>			
SERVICIOS PERSONALES	812,581,313.30		
MATERIALES Y SUMINISTROS	436,340,308.71		
SERVICIOS GENERALES	328,981,372.73		
TRANSFERENCIAS, ASIGNACIONES, SUBSIDIOS Y OTRAS AYUDA:	100,000,000.00		
BIENES MUEBLES, INMUEBLES E INTANGIBLES	180,000,000.00		
INVERSIÓN PÚBLICA			
INVERSIONES FINANCIERAS Y OTRAS PROVISIONES			
PARTICIPACIONES Y APORTACIONES			
DEUDA PÚBLICA			
		<b>1,857,902,994.74</b>	
<b>SECRETARÍA DE CULTURA</b>			
SERVICIOS PERSONALES	109,043,022.85		
MATERIALES Y SUMINISTROS	757,937.50		
SERVICIOS GENERALES	49,941,195.35		
TRANSFERENCIAS, ASIGNACIONES, SUBSIDIOS Y OTRAS AYUDA:	35,542,278.20		
BIENES MUEBLES, INMUEBLES E INTANGIBLES			
INVERSIÓN PÚBLICA	1,000,000.00		
INVERSIONES FINANCIERAS Y OTRAS PROVISIONES			
PARTICIPACIONES Y APORTACIONES			
DEUDA PÚBLICA			
		<b>196,284,433.90</b>	
<b>SECRETARÍA DEL TRABAJO</b>			
SERVICIOS PERSONALES	80,825,601.43		
MATERIALES Y SUMINISTROS	1,552,537.00		
SERVICIOS GENERALES	46,980,087.20		
TRANSFERENCIAS, ASIGNACIONES, SUBSIDIOS Y OTRAS AYUDA:	27,932.70		
BIENES MUEBLES, INMUEBLES E INTANGIBLES			
INVERSIÓN PÚBLICA			
INVERSIONES FINANCIERAS Y OTRAS PROVISIONES			
PARTICIPACIONES Y APORTACIONES			
DEUDA PÚBLICA			
		<b>129,386,158.33</b>	



Poder Ejecutivo

GOBIERNO DE COAHUILA DE ZARAGOZA

ANEXO 2

GOBIERNO DEL ESTADO DE COAHUILA DE ZARAGOZA  
PRESUPUESTO DE EGRESOS 2021  
CLASIFICACIÓN OBJETO DEL GASTO  
ANEXO PODER Y DEPENDENCIAS  
(PESOS)

	IMPORTE	SUBTOTAL	TOTAL PODER
<b>SECRETARÍA DE VIVIENDA Y ORDENAMIENTO TERRITORIAL</b>			
SERVICIOS PERSONALES	11,971,787.71		
MATERIALES Y SUMINISTROS	1,006,507.00		
SERVICIOS GENERALES	31,800,000.00		
TRANSFERENCIAS, ASIGNACIONES, SUBSIDIOS Y OTRAS AYUDAS			
BIENES MUEBLES, INMUEBLES E INTANGIBLES			
INVERSIÓN PÚBLICA			
INVERSIONES FINANCIERAS Y OTRAS PROVISIONES			
PARTICIPACIONES Y APORTACIONES			
DEUDA PÚBLICA			
		<b>44,778,294.71</b>	
<b>SECRETARÍA DE TURISMO Y DESARROLLO DE PUEBLOS MÁGICOS</b>			
SERVICIOS PERSONALES	16,030,623.94		
MATERIALES Y SUMINISTROS	159,126.20		
SERVICIOS GENERALES	49,494,823.54		
TRANSFERENCIAS, ASIGNACIONES, SUBSIDIOS Y OTRAS AYUDA	2,182,497.30		
BIENES MUEBLES, INMUEBLES E INTANGIBLES			
INVERSIÓN PÚBLICA			
INVERSIONES FINANCIERAS Y OTRAS PROVISIONES			
PARTICIPACIONES Y APORTACIONES			
DEUDA PÚBLICA			
		<b>67,867,070.98</b>	
<b>TOTAL DEPENDENCIAS DEL EJECUTIVO</b>		<b>35,217,308,085.09</b>	
<b>TRANSFERENCIAS A MUNICIPIOS</b>			
PARTICIPACIONES Y APORTACIONES	7,692,153,636.60	<b>7,692,153,636.60</b>	



Poder Ejecutivo

GOBIERNO DE COAHUILA DE ZARAGOZA

ANEXO 2

GOBIERNO DEL ESTADO DE COAHUILA DE ZARAGOZA  
PRESUPUESTO DE EGRESOS 2021  
CLASIFICACIÓN OBJETO DEL GASTO  
ANEXO PODER Y DEPENDENCIAS  
(PESOS)

	IMPORTE	SUBTOTAL	TOTAL PODER
<b>TRANSFERENCIAS A ORGANISMOS DESCENTRALIZADOS</b>			
<b>DESARROLLO INTEGRAL DE LA FAMILIA</b>			
SERVICIOS PERSONALES	-		
MATERIALES Y SUMINISTROS	-		
SERVICIOS GENERALES	-		
TRANSFERENCIAS, ASIGNACIONES, SUBSIDIOS Y OTRAS AYUDA:	\$456,336,042.75		
BIENES MUEBLES, INMUEBLES E INTANGIBLES	-		
INVERSIÓN PÚBLICA	-		
INVERSIONES FINANCIERAS Y OTRAS PROVISIONES	-		
PARTICIPACIONES Y APORTACIONES	-		
DEUDA PÚBLICA	-		
		456,336,042.75	
<b>INST. DE PENSIONES PARA LOS TRABAJADORES AL SERVICIO DEL ESTADO</b>			
SERVICIOS PERSONALES	-		
MATERIALES Y SUMINISTROS	-		
SERVICIOS GENERALES	-		
TRANSFERENCIAS, ASIGNACIONES, SUBSIDIOS Y OTRAS AYUDA:	-		
BIENES MUEBLES, INMUEBLES E INTANGIBLES	-		
INVERSIÓN PÚBLICA	-		
INVERSIONES FINANCIERAS Y OTRAS PROVISIONES	-		
PARTICIPACIONES Y APORTACIONES	-		
DEUDA PÚBLICA	-		
		-	
<b>INSTITUTO ESTATAL DEL DEPORTE</b>			
SERVICIOS PERSONALES	-		
MATERIALES Y SUMINISTROS	-		
SERVICIOS GENERALES	-		
TRANSFERENCIAS, ASIGNACIONES, SUBSIDIOS Y OTRAS AYUDA:	95,216,183.19		
BIENES MUEBLES, INMUEBLES E INTANGIBLES	-		
INVERSIÓN PÚBLICA	-		
INVERSIONES FINANCIERAS Y OTRAS PROVISIONES	-		
PARTICIPACIONES Y APORTACIONES	-		
DEUDA PÚBLICA	-		
		95,216,183.19	



Poder Ejecutivo

GOBIERNO DE COAHUILA DE ZARAGOZA

ANEXO 2

GOBIERNO DEL ESTADO DE COAHUILA DE ZARAGOZA  
PRESUPUESTO DE EGRESOS 2021  
CLASIFICACIÓN OBJETO DEL GASTO  
ANEXO PODER Y DEPENDENCIAS  
(PESOS)

	IMPORTE	SUBTOTAL	TOTAL PODER
<b>COMISIÓN ESTATAL PARA LA REGULARIZACIÓN DE LA TENENCIA DE LA TIERRA URBANA Y RÚSTICA EN COAHUILA</b>			
SERVICIOS PERSONALES	-		
MATERIALES Y SUMINISTROS	-		
SERVICIOS GENERALES	-		
TRANSFERENCIAS, ASIGNACIONES, SUBSIDIOS Y OTRAS AYUDA:	17,909,054.33		
BIENES MUEBLES, INMUEBLES E INTANGIBLES	-		
INVERSIÓN PÚBLICA	-		
INVERSIONES FINANCIERAS Y OTRAS PROVISIONES	-		
PARTICIPACIONES Y APORTACIONES	-		
DEUDA PÚBLICA	-		
		<b>17,909,054.33</b>	
<b>INSTITUTO COAHUILENSE DE LA INFRAESTRUCTURA FÍSICA EDUCATIVA</b>			
SERVICIOS PERSONALES	-		
MATERIALES Y SUMINISTROS	-		
SERVICIOS GENERALES	-		
TRANSFERENCIAS, ASIGNACIONES, SUBSIDIOS Y OTRAS AYUDA:	18,947,121.35		
BIENES MUEBLES, INMUEBLES E INTANGIBLES	-		
INVERSIÓN PÚBLICA	-		
INVERSIONES FINANCIERAS Y OTRAS PROVISIONES	-		
PARTICIPACIONES Y APORTACIONES	-		
DEUDA PÚBLICA	-		
		<b>18,947,121.35</b>	
<b>SERVICIOS DE SALUD DE COAHUILA</b>			
SERVICIOS PERSONALES	-		
MATERIALES Y SUMINISTROS	-		
SERVICIOS GENERALES	-		
TRANSFERENCIAS, ASIGNACIONES, SUBSIDIOS Y OTRAS AYUDA:	2,235,354,876.00		
BIENES MUEBLES, INMUEBLES E INTANGIBLES	-		
INVERSIÓN PÚBLICA	-		
INVERSIONES FINANCIERAS Y OTRAS PROVISIONES	-		
PARTICIPACIONES Y APORTACIONES	-		
DEUDA PÚBLICA	-		
		<b>2,235,354,876.00</b>	



Poder Ejecutivo

GOBIERNO DE COAHUILA DE ZARAGOZA

ANEXO 2

GOBIERNO DEL ESTADO DE COAHUILA DE ZARAGOZA  
PRESUPUESTO DE EGRESOS 2021  
CLASIFICACIÓN OBJETO DEL GASTO  
ANEXO PODER Y DEPENDENCIAS  
(PESOS)

	IMPORTE	SUBTOTAL	TOTAL PODER
<b>CONSEJO ESTATAL DE CIENCIA Y TECNOLOGÍA DE COAHUILA</b>			
SERVICIOS PERSONALES	-		
MATERIALES Y SUMINISTROS	-		
SERVICIOS GENERALES	-		
TRANSFERENCIAS, ASIGNACIONES, SUBSIDIOS Y OTRAS AYUDA:	10,084,061.69		
BIENES MUEBLES, INMUEBLES E INTANGIBLES	-		
INVERSIÓN PÚBLICA	-		
INVERSIONES FINANCIERAS Y OTRAS PROVISIONES	-		
PARTICIPACIONES Y APORTACIONES	-		
DEUDA PÚBLICA	-		
		<b>10,084,061.69</b>	
<b>COLEGIO NACIONAL DE EDUCACION PROFESIONAL TECNICA</b>			
SERVICIOS PERSONALES	-		
MATERIALES Y SUMINISTROS	-		
SERVICIOS GENERALES	-		
TRANSFERENCIAS, ASIGNACIONES, SUBSIDIOS Y OTRAS AYUDA:	157,745,402.00		
BIENES MUEBLES, INMUEBLES E INTANGIBLES	-		
INVERSIÓN PÚBLICA	-		
INVERSIONES FINANCIERAS Y OTRAS PROVISIONES	-		
PARTICIPACIONES Y APORTACIONES	-		
DEUDA PÚBLICA	-		
		<b>157,745,402.00</b>	
<b>COMISIÓN ESTATAL DE AGUAS Y SANEAMIENTO DE COAHUILA</b>			
SERVICIOS PERSONALES	-		
MATERIALES Y SUMINISTROS	-		
SERVICIOS GENERALES	-		
TRANSFERENCIAS, ASIGNACIONES, SUBSIDIOS Y OTRAS AYUDA:	-		
BIENES MUEBLES, INMUEBLES E INTANGIBLES	-		
INVERSIÓN PÚBLICA	-		
INVERSIONES FINANCIERAS Y OTRAS PROVISIONES	-		
PARTICIPACIONES Y APORTACIONES	-		
DEUDA PÚBLICA	-		
		-	



Poder Ejecutivo

GOBIERNO DE COAHUILA DE ZARAGOZA

ANEXO 2

GOBIERNO DEL ESTADO DE COAHUILA DE ZARAGOZA  
PRESUPUESTO DE EGRESOS 2021  
CLASIFICACIÓN OBJETO DEL GASTO  
ANEXO PODER Y DEPENDENCIAS  
(PESOS)

	IMPORTE	SUBTOTAL	TOTAL PODER
<b>INSTITUTO COAHUILENSE DE LAS PERSONAS ADULTAS MAYORES</b>			
SERVICIOS PERSONALES	-		
MATERIALES Y SUMINISTROS	-		
SERVICIOS GENERALES	-		
TRANSFERENCIAS, ASIGNACIONES, SUBSIDIOS Y OTRAS AYUDA:	2,659,996.88		
BIENES MUEBLES, INMUEBLES E INTANGIBLES	-		
INVERSIÓN PÚBLICA	-		
INVERSIONES FINANCIERAS Y OTRAS PROVISIONES	-		
PARTICIPACIONES Y APORTACIONES	-		
DEUDA PÚBLICA	-		
		<b>2,659,996.88</b>	
<b>PROMOTORA PARA EL DESARROLLO RURAL DE COAHUILA</b>			
SERVICIOS PERSONALES	-		
MATERIALES Y SUMINISTROS	-		
SERVICIOS GENERALES	-		
TRANSFERENCIAS, ASIGNACIONES, SUBSIDIOS Y OTRAS AYUDA:	13,315,531.60		
BIENES MUEBLES, INMUEBLES E INTANGIBLES	-		
INVERSIÓN PÚBLICA	-		
INVERSIONES FINANCIERAS Y OTRAS PROVISIONES	-		
PARTICIPACIONES Y APORTACIONES	-		
DEUDA PÚBLICA	-		
		<b>13,315,531.60</b>	
<b>COMISIÓN ESTATAL DE LA VIVIENDA</b>			
SERVICIOS PERSONALES	-		
MATERIALES Y SUMINISTROS	-		
SERVICIOS GENERALES	-		
TRANSFERENCIAS, ASIGNACIONES, SUBSIDIOS Y OTRAS AYUDA:	13,550,972.00		
BIENES MUEBLES, INMUEBLES E INTANGIBLES	-		
INVERSIÓN PÚBLICA	-		
INVERSIONES FINANCIERAS Y OTRAS PROVISIONES	-		
PARTICIPACIONES Y APORTACIONES	-		
DEUDA PÚBLICA	-		
		<b>13,550,972.00</b>	



ANEXO 2

GOBIERNO DEL ESTADO DE COAHUILA DE ZARAGOZA  
PRESUPUESTO DE EGRESOS 2021  
CLASIFICACIÓN OBJETO DEL GASTO  
ANEXO PODER Y DEPENDENCIAS  
(PESOS)

	IMPORTE	SUBTOTAL	TOTAL PODER
<b>CENTRO DE JUSTICIA Y EMPODERAMIENTO PARA LAS MUJERES</b>			
SERVICIOS PERSONALES	-		
MATERIALES Y SUMINISTROS	-		
SERVICIOS GENERALES	-		
TRANSFERENCIAS, ASIGNACIONES, SUBSIDIOS Y OTRAS AYUDA	26,897,648.65		
BIENES MUEBLES, INMUEBLES E INTANGIBLES	-		
INVERSIÓN PÚBLICA	-		
INVERSIONES FINANCIERAS Y OTRAS PROVISIONES	-		
PARTICIPACIONES Y APORTACIONES	-		
DEUDA PÚBLICA	-	26,897,648.65	
<b>COMISIÓN EJECUTIVA ESTATAL DE ATENCIÓN A VÍCTIMAS DEL ESTADO DE COAHUILA DE ZARAGOZA</b>			
SERVICIOS PERSONALES	-		
MATERIALES Y SUMINISTROS	-		
SERVICIOS GENERALES	-		
TRANSFERENCIAS, ASIGNACIONES, SUBSIDIOS Y OTRAS AYUDA	19,054,202.08		
BIENES MUEBLES, INMUEBLES E INTANGIBLES	-		
INVERSIÓN PÚBLICA	-		
INVERSIONES FINANCIERAS Y OTRAS PROVISIONES	-		
PARTICIPACIONES Y APORTACIONES	-		
DEUDA PÚBLICA	-	19,054,202.08	
<b>RADIO COAHUILA</b>			
SERVICIOS PERSONALES	-		
MATERIALES Y SUMINISTROS	-		
SERVICIOS GENERALES	-		
TRANSFERENCIAS, ASIGNACIONES, SUBSIDIOS Y OTRAS AYUDA	9,074,535.23		
BIENES MUEBLES, INMUEBLES E INTANGIBLES	-		
INVERSIÓN PÚBLICA	-		
INVERSIONES FINANCIERAS Y OTRAS PROVISIONES	-		
PARTICIPACIONES Y APORTACIONES	-		
DEUDA PÚBLICA	-	9,074,535.23	



Poder Ejecutivo

GOBIERNO DE COAHUILA DE ZARAGOZA

ANEXO 2

GOBIERNO DEL ESTADO DE COAHUILA DE ZARAGOZA  
PRESUPUESTO DE EGRESOS 2021  
CLASIFICACIÓN OBJETO DEL GASTO  
ANEXO PODER Y DEPENDENCIAS  
(PESOS)

	IMPORTE	SUBTOTAL	TOTAL PODER
<b>IMPULSORA MINERA DEL ESTADO DE COAHUILA</b>			
SERVICIOS PERSONALES	-		
MATERIALES Y SUMINISTROS	-		
SERVICIOS GENERALES	-		
TRANSFERENCIAS, ASIGNACIONES, SUBSIDIOS Y OTRAS AYUDA	-		
BIENES MUEBLES, INMUEBLES E INTANGIBLES	-		
INVERSIÓN PÚBLICA	-		
INVERSIONES FINANCIERAS Y OTRAS PROVISIONES	-		
PARTICIPACIONES Y APORTACIONES	-		
DEUDA PÚBLICA	-		
		-	
<b>SECRETARÍA EJECUTIVA DEL SISTEMA ESTATAL ANTICORRUPCIÓN</b>			
SERVICIOS PERSONALES	-		
MATERIALES Y SUMINISTROS	-		
SERVICIOS GENERALES	-		
TRANSFERENCIAS, ASIGNACIONES, SUBSIDIOS Y OTRAS AYUDA	28,374,400.00		
BIENES MUEBLES, INMUEBLES E INTANGIBLES	-		
INVERSIÓN PÚBLICA	-		
INVERSIONES FINANCIERAS Y OTRAS PROVISIONES	-		
PARTICIPACIONES Y APORTACIONES	-		
DEUDA PÚBLICA	-		
		<b>28,374,400.00</b>	
<b>PROCURADURÍA PARA NIÑOS, NIÑAS Y LA FAMILIA</b>			
SERVICIOS PERSONALES	-		
MATERIALES Y SUMINISTROS	-		
SERVICIOS GENERALES	-		
TRANSFERENCIAS, ASIGNACIONES, SUBSIDIOS Y OTRAS AYUDA	24,089,619.28		
BIENES MUEBLES, INMUEBLES E INTANGIBLES	-		
INVERSIÓN PÚBLICA	-		
INVERSIONES FINANCIERAS Y OTRAS PROVISIONES	-		
PARTICIPACIONES Y APORTACIONES	-		
DEUDA PÚBLICA	-		
		<b>24,089,619.28</b>	





Poder Ejecutivo

GOBIERNO DE COAHUILA DE ZARAGOZA

ANEXO 2

GOBIERNO DEL ESTADO DE COAHUILA DE ZARAGOZA  
PRESUPUESTO DE EGRESOS 2021  
CLASIFICACIÓN OBJETO DEL GASTO  
ANEXO PODER Y DEPENDENCIAS  
(PESOS)

	IMPORTE	SUBTOTAL	TOTAL PODER
<b>CENTRO DE CONVENCIONES TORREÓN</b>			
SERVICIOS PERSONALES	-		
MATERIALES Y SUMINISTROS	-		
SERVICIOS GENERALES	-		
TRANSFERENCIAS, ASIGNACIONES, SUBSIDIOS Y OTRAS AYUDA:	5,432,369.50		
BIENES MUEBLES, INMUEBLES E INTANGIBLES	-		
INVERSIÓN PÚBLICA	-		
INVERSIONES FINANCIERAS Y OTRAS PROVISIONES	-		
PARTICIPACIONES Y APORTACIONES	-		
DEUDA PÚBLICA	-		
		5,432,369.50	
<b>TOTAL ORGANISMOS DESCENTRALIZADOS</b>		<b>3,134,042,016.53</b>	
<b>GOBIERNO DEL ESTADO</b>			
DEUDA PÚBLICA		<b>3,748,230,068.86</b>	
INTERESES DE LA DEUDA PÚBLICA	2,149,038,318.39		
AMORTIZACIÓN DE LA DEUDA PÚBLICA	73,761,049.10		
COMISIONES DE LA DEUDA PÚBLICA			
GASTOS DE LA DEUDA PÚBLICA	8,289,373.60		
COSTO POR COBERTURAS	1,217,141,327.77		
APOYOS FINANCIEROS			
ADEFAS	300,000,000.00		
<b>TOTAL PODER EJECUTIVO</b>			<b>49,791,733,807.08</b>



Poder Ejecutivo

GOBIERNO DE COAHUILA DE ZARAGOZA

ANEXO 2

GOBIERNO DEL ESTADO DE COAHUILA DE ZARAGOZA  
PRESUPUESTO DE EGRESOS 2021  
CLASIFICACIÓN OBJETO DEL GASTO  
ANEXO PODER Y DEPENDENCIAS  
(PESOS)

	IMPORTE	SUBTOTAL	TOTAL PODER
<b>ÓRGANOS AUTÓNOMOS</b>			
<b>INSTITUTO ELECTORAL DE COAHUILA</b>			
SERVICIOS PERSONALES	152,201,869.68		
MATERIALES Y SUMINISTROS	103,540,000.00		
SERVICIOS GENERALES	47,361,957.40		
TRANSFERENCIAS, ASIGNACIONES, SUBSIDIOS Y OTRAS AYUDA:	188,043,188.01		
BIENES MUEBLES, INMUEBLES E INTANGIBLES	7,957,500.00		
INVERSIÓN PÚBLICA			
INVERSIONES FINANCIERAS Y OTRAS PROVISIONES			
PARTICIPACIONES Y APORTACIONES			
DEUDA PÚBLICA			
		<b>499,104,515.09</b>	
<b>INSTITUTO COAHUILENSE DE ACCESO A LA INFORMACIÓN</b>			
SERVICIOS PERSONALES			
MATERIALES Y SUMINISTROS			
SERVICIOS GENERALES			
TRANSFERENCIAS, ASIGNACIONES, SUBSIDIOS Y OTRAS AYUDA:	38,801,650.00		
BIENES MUEBLES, INMUEBLES E INTANGIBLES			
INVERSIÓN PÚBLICA			
INVERSIONES FINANCIERAS Y OTRAS PROVISIONES			
PARTICIPACIONES Y APORTACIONES			
DEUDA PÚBLICA			
		<b>38,801,650.00</b>	
<b>COMISIÓN DE LOS DERECHOS HUMANOS DEL ESTADO DE COAHUILA DE ZARAGOZA</b>			
SERVICIOS PERSONALES	26,267,314.00		
MATERIALES Y SUMINISTROS	2,210,500.00		
SERVICIOS GENERALES	8,202,948.88		
TRANSFERENCIAS, ASIGNACIONES, SUBSIDIOS Y OTRAS AYUDAS			
BIENES MUEBLES, INMUEBLES E INTANGIBLES			
INVERSIÓN PÚBLICA			
INVERSIONES FINANCIERAS Y OTRAS PROVISIONES			
PARTICIPACIONES Y APORTACIONES			
DEUDA PÚBLICA			
		<b>36,680,762.88</b>	



Poder Ejecutivo

GOBIERNO DE COAHUILA DE ZARAGOZA

ANEXO 2

GOBIERNO DEL ESTADO DE COAHUILA DE ZARAGOZA  
PRESUPUESTO DE EGRESOS 2021  
CLASIFICACIÓN OBJETO DEL GASTO  
ANEXO PODER Y DEPENDENCIAS  
(PESOS)

	IMPORTE	SUBTOTAL	TOTAL PODER
<b>COMISIÓN COAHUILENSE DE CONCILIACIÓN Y ARBITRAJE MÉDICO</b>			
SERVICIOS PERSONALES	3,620,761.32		
MATERIALES Y SUMINISTROS	193,625.58		
SERVICIOS GENERALES	961,494.42		
TRANSFERENCIAS, ASIGNACIONES, SUBSIDIOS Y OTRAS AYUDAS			
BIENES MUEBLES, INMUEBLES E INTANGIBLES			
INVERSIÓN PÚBLICA			
INVERSIONES FINANCIERAS Y OTRAS PROVISIONES			
PARTICIPACIONES Y APORTACIONES			
DEUDA PÚBLICA			
		<b>4,775,881.32</b>	
<b>TRIBUNAL ELECTORAL DEL ESTADO DE COAHUILA DE ZARAGOZA</b>			
SERVICIOS PERSONALES	28,122,363.64		
MATERIALES Y SUMINISTROS	1,142,000.00		
SERVICIOS GENERALES	3,722,576.81		
TRANSFERENCIAS, ASIGNACIONES, SUBSIDIOS Y OTRAS AYUDA:	195,000.00		
BIENES MUEBLES, INMUEBLES E INTANGIBLES	195,000.00		
INVERSIÓN PÚBLICA			
INVERSIONES FINANCIERAS Y OTRAS PROVISIONES			
PARTICIPACIONES Y APORTACIONES			
DEUDA PÚBLICA			
		<b>33,376,940.45</b>	
<b>TRIBUNAL DE JUSTICIA ADMINISTRATIVA DE COAHUILA DE ZARAGOZA</b>			
SERVICIOS PERSONALES	42,152,699.28		
MATERIALES Y SUMINISTROS	3,430,000.00		
SERVICIOS GENERALES	5,615,600.63		
TRANSFERENCIAS, ASIGNACIONES, SUBSIDIOS Y OTRAS AYUDA:	100,000.00		
BIENES MUEBLES, INMUEBLES E INTANGIBLES	1,283,056.09		
INVERSIÓN PÚBLICA			
INVERSIONES FINANCIERAS Y OTRAS PROVISIONES			
PARTICIPACIONES Y APORTACIONES			
DEUDA PÚBLICA			
		<b>52,581,356.00</b>	



**Poder Ejecutivo**

**GOBIERNO DE COAHUILA DE ZARAGOZA**

**ANEXO 2**

**GOBIERNO DEL ESTADO DE COAHUILA DE ZARAGOZA  
PRESUPUESTO DE EGRESOS 2021  
CLASIFICACIÓN OBJETO DEL GASTO  
ANEXO PODER Y DEPENDENCIAS  
(PESOS)**

	<b>IMPORTE</b>	<b>SUBTOTAL</b>	<b>TOTAL PODER</b>
<b>FISCALIA GENERAL DEL ESTADO DE COAHUILA DE ZARAGOZA</b>			
SERVICIOS PERSONALES	758,131,334.19		
MATERIALES Y SUMINISTROS	56,522,092.00		
SERVICIOS GENERALES	32,598,673.00		
TRANSFERENCIAS, ASIGNACIONES, SUBSIDIOS Y OTRAS AYUDA:	84,811,434.00		
BIENES MUEBLES, INMUEBLES E INTANGIBLES	11,946,028.00		
INVERSIÓN PÚBLICA			
INVERSIONES FINANCIERAS Y OTRAS PROVISIONES			
PARTICIPACIONES Y APORTACIONES			
DEUDA PÚBLICA			
		<b>944,009,561.19</b>	
<b>TOTAL ÓRGANOS AUTÓNOMOS</b>			<b>1,609,330,666.93</b>
<b>TOTAL DE EGRESOS</b>			<b>52,675,671,250.01</b>



Poder Ejecutivo

GOBIERNO DE COAHUILA DE ZARAGOZA

ANEXO 3

GOBIERNO DEL ESTADO DE COAHUILA DE ZARAGOZA PRESUPUESTO DE EGRESOS 2021 FINALIDAD, FUNCIÓN Y SUBFUNCIÓN (PESOS)	
FUNCIONAL	MONTO
<b>1. - GOBIERNO</b>	<b>10,774,990,966.59</b>
<b>1.1 - LEGISLACION</b>	<b>374,606,776.00</b>
1.1.1 - Legislación	199,806,276.00
1.1.2 - Fiscalización	174,800,500.00
<b>1.2 - JUSTICIA</b>	<b>2,076,258,466.26</b>
1.2.1 - Impartición de Justicia	985,958,296.45
1.2.2 - Procuración de Justicia	1,023,371,229.12
1.2.4 - Derechos Humanos	66,928,940.69
<b>1.3 - COORDINACION DE LA POLITICA DE GOBIERNO</b>	<b>1,057,701,163.44</b>
1.3.1 - Presidencia / Gubernatura	162,327,692.87
1.3.2 - Política Interior	349,013,227.88
1.3.4 - Función Pública	47,255,727.60
1.3.6 - Organización de Procesos Electorales	499,104,515.09
<b>1.5 - ASUNTOS FINANCIEROS Y HACENDARIOS</b>	<b>5,265,287,654.27</b>
1.5.1 - Asuntos Financieros	3,334,452,937.48
1.5.2 - Asuntos Hacendarios	1,930,834,716.79
<b>1.7 - ASUNTOS DE ORDEN PÚBLICO Y DE SEGURIDAD INTERIOR</b>	<b>1,857,902,994.74</b>
1.7.3 - Otros Asuntos de Orden Público y Seguridad	1,857,902,994.74
<b>1.8 - OTROS SERVICIOS GENERALES</b>	<b>143,233,911.88</b>
1.8.1 - Servicios Registrales, Administrativos y Patrimoniales	98,213,082.42
1.8.4 - Acceso a la Información Pública Gubernamental	38,801,650.00
1.8.5 - Otros	6,219,179.46
<b>2. - DESARROLLO SOCIAL</b>	<b>26,351,608,796.11</b>
<b>2.1 - PROTECCION AMBIENTAL</b>	<b>51,002,903.94</b>
2.1.6 - Otros de Protección Ambiental	51,002,903.94
<b>2.2 - VIVIENDA Y SERVICIOS A LA COMUNIDAD</b>	<b>76,648,321.04</b>
2.2.1 - Urbanización	17,909,054.33
2.2.5 - Vivienda	58,329,266.71
2.2.7 - Desarrollo Regional	410,000.00



ANEXO 3

GOBIERNO DEL ESTADO DE COAHUILA DE ZARAGOZA PRESUPUESTO DE EGRESOS 2021 FINALIDAD, FUNCIÓN Y SUBFUNCIÓN (PESOS)	
FUNCIONAL	MONTO
<b>2.3 - SALUD</b>	<b>2,971,963,750.25</b>
2.3.1 - Prestación de Servicios de Salud a la Comunidad	2,971,963,750.25
<b>2.4 - RECREACION, CULTURA Y OTRAS MANIFESTACIONES SOCIALES</b>	<b>291,500,617.09</b>
2.4.1 - Deporte y Recreación	95,216,183.19
2.4.2 - Cultura	196,284,433.90
<b>2.5 - EDUCACION</b>	<b>21,461,915,802.25</b>
2.5.6 - Otros Servicios Educativos y Actividades Inherentes	21,461,915,802.25
<b>2.7 - OTROS ASUNTOS SOCIALES</b>	<b>1,498,577,401.54</b>
2.7.1 - Otros Asuntos Sociales	1,498,577,401.54
<b>3. - DESARROLLO ECONOMICO</b>	<b>4,108,687,781.85</b>
<b>3.1 - ASUNTOS ECONOMICOS, COMERCIALES Y LABORALES EN GENERAL</b>	<b>344,394,261.46</b>
3.1.1 - Asuntos Económicos y Comerciales en General	215,008,103.13
3.1.2 - Asuntos Laborales Generales	129,386,158.33
<b>3.2 - AGROPECUARIA, SILVICULTURA, PESCA Y CAZA</b>	<b>230,557,213.19</b>
3.2.1 - Agropecuaria	230,557,213.19
<b>3.4 - MINERIA, MANUFACTURAS Y CONSTRUCCION</b>	<b>3,440,237,136.94</b>
3.4.3 - Construcción	3,440,237,136.94
<b>3.5 - TRANSPORTE</b>	<b>1,041,132.86</b>
3.5.6 - Otros Relacionados con Transporte	1,041,132.86
<b>3.6 - COMUNICACIONES</b>	<b>9,074,535.23</b>
3.6.1 - Comunicaciones	9,074,535.23
<b>3.7 - TURISMO</b>	<b>73,299,440.48</b>
3.7.1 - Turismo	73,299,440.48
<b>3.8 - CIENCIA, TECNOLOGIA E INNOVACION</b>	<b>10,084,061.69</b>
3.8.2 - Desarrollo Tecnológico	10,084,061.69
<b>4. - OTRAS NO CLASIFICADAS EN FUNCIONES ANTERIORES</b>	<b>11,440,383,705.46</b>
<b>4.1 - TRANSACCIONES DE LA DEUDA PUBLICA / COSTO FINANCIERO DE LA DEUDA</b>	<b>3,448,230,068.86</b>
4.1.1 - Deuda Pública Interna	3,448,230,068.86
<b>4.2 - TRANSFERENCIAS, PARTICIPACIONES Y APORTACIONES ENTRE DIFERENTES NIVELES Y ORDENES DE GOBIERNO</b>	<b>7,692,153,636.60</b>
4.2.2 - Participaciones entre Diferentes Niveles y Ordenes de Gobierno	7,692,153,636.60
<b>4.4 - ADEUDOS DE EJERCICIOS FISCALES ANTERIORES</b>	<b>300,000,000.00</b>
4.4.1 - Adeudos de Ejercicios Fiscales Anteriores	300,000,000.00
<b>Total</b>	<b>52,675,671,250.01</b>



Poder Ejecutivo

GOBIERNO DE COAHUILA DE ZARAGOZA

ANEXO 4

TABULADOR DEL PERSONAL DE CONFIANZA  
MANDOS MEDIOS Y SUPERIORES  
COMISION ESTATAL DE DERECHOS HUMANOS DEL ESTADO DE COAHUILA  
VIGENCIA A PARTIR DEL 01 DE FEBRERO DE 2020

CLAVE DE PUESTO	NIVEL	SUELDO BASE	ISR	ISSSTE (3.5%)	PENSIONES (7.0%)	INCENTIVO	MONEDERO	RECREACIÓN, DEPORTE Y CULTURA	NETO TOTAL MENSUAL	PRIMA VACACIONAL MENSUAL	AGUINALDO MENSUAL	REPERCUSIONES		COSTO MENSUAL NETO	COSTO ANUAL NETO	COSTO MENSUAL BRUTO	COSTO ANUAL BRUTO
												ISSSTE (9.25%)	PENSIONES (19.9%)				
HMST01	1	38,904.59	30,736.09	912.24	2,723.32	74,119.16	1,000.00	1,641.15	81,293.25	2,249.04	12,851.66	2,410.92	7,742.01	96,393.94	1,156,727.33	140,918.53	1,691,022.34
HMMS01	1	19,667.43	15,400.19	688.36	1,376.72	45,968.43	1,000.00	1,641.15	50,811.74	1,327.61	7,586.33	1,819.24	3,913.82	59,725.68	716,708.22	82,924.01	995,088.11
HMMS02	1	19,445.64	13,212.56	680.60	1,361.19	38,898.12	1,000.00	1,641.15	45,730.56	1,185.82	7,623.11	1,798.72	3,869.68	54,539.49	654,473.89	75,462.25	905,546.95
HMMS03	1	17,264.14	10,971.72	604.24	1,208.49	33,610.16	1,000.00	1,641.15	40,731.00	1,040.58	6,689.43	1,596.93	3,435.56	48,461.00	581,532.06	66,277.96	795,335.48
HMMS04	1	15,097.98	8,945.40	528.43	1,056.86	29,021.93	1,000.00	1,641.15	36,230.37	909.24	5,845.13	1,396.56	3,004.50	42,984.74	515,816.93	57,916.50	694,997.96
HMM01	1	14,819.31	7,433.10	518.68	1,037.35	24,259.58	1,000.00	1,641.15	32,730.92	811.22	5,215.01	1,370.79	2,949.04	38,757.14	465,085.72	52,066.10	624,793.16
HMM02	1	12,264.63	5,620.17	429.26	858.52	19,354.51	1,000.00	1,641.15	27,352.33	666.17	4,282.54	1,134.48	2,440.66	32,301.04	387,612.48	42,784.14	513,409.66
HMM03	1	10,460.31	4,485.51	366.11	732.22	16,334.57	1,000.00	1,641.15	23,852.19	572.37	3,679.50	967.58	2,081.60	28,104.06	337,248.75	36,737.08	440,844.98
HMM04	1	9,755.30	3,574.09	341.44	682.87	13,032.84	1,000.00	1,641.15	20,830.89	494.46	3,178.66	902.37	1,941.30	24,504.01	294,048.14	31,946.08	383,352.96
HMM05	1	8,376.26	2,838.91	293.17	586.34	10,970.04	1,000.00	1,641.15	18,269.03	427.53	2,748.43	774.80	1,666.88	21,444.99	257,339.92	27,605.09	331,261.14
HMM06	1	6,853.59	1,980.82	239.88	479.75	8,475.40	1,000.00	1,641.15	15,269.70	349.42	2,246.27	633.96	1,363.86	17,865.38	214,384.60	22,563.65	270,763.78
HMM07	1	5,615.62	1,402.24	196.55	393.09	7,004.69	1,000.00	1,641.15	13,269.58	296.75	1,907.68	519.44	1,117.51	15,474.01	185,688.12	19,102.85	229,234.16
HMM08	1	4,294.52	1,184.23	150.31	300.62	7,226.34	1,000.00	1,641.15	12,526.86	275.37	1,770.25	397.24	854.61	14,572.48	174,869.77	17,459.49	209,513.83



Poder Ejecutivo

GOBIERNO DE COAHUILA DE ZARAGOZA

ANEXO 4

**TABULADOR DEL PERSONAL DE CONFIANZA  
TÉCNICO OPERATIVO  
COMISON ESTATAL DE DERECHOS HUMANOS DEL ESTADO DE COAHUILA  
VIGENCIA A PARTIR DEL 01 DE FEBRERO DE 2020**

CLAVE DE PUESTO	NIVEL	SUELDO BASE	ISR	CRÉDITO AL SALARIO (INFORMATIVO)	ISSSTE (9.5%)	PENSIONES (7.0%)	INCENTIVO	MONEDERO	RECREACIÓN, DEPORTE Y CULTURA	NETO TOTAL MENSUAL	PRIMA VACACIONAL MENSUAL	AGUINALDO MENSUAL	REPERCUSIONES		COSTO MENSUAL NETO	COSTO ANUAL NETO	COSTO MENSUAL BRUTO	COSTO ANUAL BRUTO
													ISSSTE (9.25%)	PENSIONES (19.9%)				
HPR01	1	2,864.62	961.61	-	129.38	200.52	7,413.93	400.00	2,241.15	11,628.19	251.22	1,614.96	341.94	570.06	13,494.37	161,932.41	15,697.87	188,374.49
HPR02	1	2,864.62	737.37	-	129.38	200.52	6,042.18	400.00	2,241.15	10,480.67	224.54	1,443.49	341.94	570.06	12,148.71	145,784.50	14,127.98	169,535.79
HPR03	1	2,864.62	583.29	-	129.38	200.52	4,756.56	400.00	2,241.15	9,349.14	199.55	1,282.79	341.94	570.06	10,831.48	129,977.72	12,656.66	151,879.94
HAD01	1	2,864.62	111.45	294.63	129.38	200.52	3,127.82	400.00	2,241.15	8,192.24	167.88	1,079.20	341.94	570.06	9,439.31	113,271.73	10,792.66	129,511.91
HAD02	1	2,864.62	15.60	324.87	129.38	200.52	2,238.00	400.00	2,241.15	7,429.47	150.57	967.97	341.94	570.06	8,548.01	102,576.17	9,774.31	117,291.71
HAD03	1	2,864.62	130.91	382.46	129.38	200.52	1,470.76	400.00	2,241.15	6,777.54	135.65	872.07	341.94	570.06	7,785.26	93,423.10	8,896.25	106,754.95
HTE01	1	2,487.82	194.60	392.77	129.38	174.15	1,013.51	400.00	2,241.15	6,033.55	119.44	767.81	341.94	495.08	6,920.80	83,049.59	7,866.74	94,400.87
HTE02	1	2,256.11	273.61	406.83	129.38	157.93	230.42	400.00	2,241.15	5,113.98	99.70	640.96	341.94	448.97	5,854.64	70,255.73	6,659.25	79,910.96
HTE03	1	2,256.11	275.60	406.83	129.38	157.93	199.23	400.00	1,896.15	4,739.79	92.39	593.94	341.94	448.97	5,426.11	65,113.34	6,228.72	74,744.61
HSM01	1	2,256.11	286.88	406.83	129.38	157.93	23.04	400.00	1,616.51	4,295.23	83.53	536.96	341.94	448.97	4,915.72	58,988.59	5,707.05	68,484.55
HSM02	1	2,256.11	286.88	406.83	129.38	157.93	23.04	400.00	1,110.74	3,789.46	73.69	473.74	341.94	448.97	4,336.89	52,042.68	5,128.22	61,538.64
HSM03	1	2,256.11	286.88	406.83	129.38	157.93	23.04	400.00	1,110.74	3,789.46	73.69	473.74	341.94	448.97	4,336.89	52,042.68	5,128.22	61,538.64





Poder Ejecutivo

GOBIERNO DE COAHUILA DE ZARAGOZA

ANEXO 4

TABULADOR DEL PERSONAL DE CONFIANZA  
MANDOS MEDIOS Y SUPERIORES  
CONGRESO DEL ESTADO  
VIGENCIA A PARTIR DEL 01 DE FEBRERO DE 2020

CLAVE DE PUESTO	NIVEL	SUELDO BASE	ISR	ISSSTE (3.5%)	PENSIONES (7.0%)	INCENTIVO	MONEDERO	RECREACIÓN, DEPORTE Y CULTURA	NETO TOTAL MENSUAL	PRIMA VACACIONAL MENSUAL	AGUINALDO MENSUAL	REPERCUSIONES		COSTO MENSUAL NETO	COSTO ANUAL NETO	COSTO MENSUAL BRUTO	COSTO ANUAL BRUTO
												ISSSTE (9.25%)	PENSIONES (19.9%)				
CDIP01	1	19,667.43	17,603.06	688.36	1,376.72	53,305.61	1,000.00	1,641.15	55,946.05	1,470.28	8,401.58	1,819.24	3,913.82	65,817.90	789,814.83	91,219.10	1,094,629.18
CMMS01	1	19,667.43	15,400.19	688.36	1,376.72	45,968.44	1,000.00	1,641.15	50,811.75	1,327.61	7,586.34	1,819.24	3,913.82	59,725.69	716,708.32	82,924.02	995,088.24
CMMS02	1	19,445.64	13,212.56	680.60	1,361.19	38,898.13	1,000.00	1,641.15	45,730.57	1,185.82	6,776.10	1,798.72	3,869.68	53,692.49	644,309.84	74,615.24	895,382.93
CMMS03	1	17,264.14	10,971.72	604.24	1,208.49	33,610.16	1,000.00	1,641.15	40,731.00	1,040.58	5,946.16	1,596.93	3,435.56	47,717.73	572,612.82	65,534.69	786,416.23
CMMS04	1	15,097.98	8,945.40	528.43	1,056.86	29,021.93	1,000.00	1,641.15	36,230.37	909.24	5,195.67	1,396.56	3,004.50	42,335.29	508,023.42	57,267.04	687,204.45
CMM01	1	14,819.31	7,433.10	518.68	1,037.35	24,259.60	1,000.00	1,641.15	32,730.93	811.22	4,635.56	1,370.79	2,949.04	38,177.72	458,132.58	51,486.67	617,840.09
CMM02	1	12,264.63	5,620.17	429.26	858.52	19,354.52	1,000.00	1,641.15	27,352.34	666.17	3,806.70	1,134.48	2,440.66	31,825.21	381,902.54	42,308.31	507,699.75
CMM03	1	10,460.31	4,485.51	366.11	732.22	16,334.57	1,000.00	1,641.15	23,852.19	572.37	3,270.67	967.58	2,081.60	27,695.23	332,342.74	36,328.25	435,938.97
CMM04	1	9,755.30	3,574.09	341.44	682.87	13,032.85	1,000.00	1,641.15	20,830.90	494.46	2,825.48	902.37	1,941.30	24,150.84	289,810.04	31,592.91	379,114.88
CMM05	1	8,376.26	2,838.91	293.17	586.34	10,970.04	1,000.00	1,641.15	18,269.03	427.53	2,443.05	774.80	1,666.88	21,139.61	253,675.35	27,299.71	327,596.56
CMM06	1	6,853.59	1,980.82	239.88	479.75	8,475.42	1,000.00	1,641.15	15,269.71	349.42	1,996.68	633.96	1,363.86	17,615.82	211,389.79	22,314.09	267,769.03
CMM07	1	5,615.62	1,402.25	196.55	393.09	7,004.71	1,000.00	1,641.15	13,269.59	296.75	1,695.72	519.44	1,117.51	15,262.06	183,144.76	18,890.90	226,690.85
CMM08	1	4,294.52	1,184.23	150.31	300.62	7,226.35	1,000.00	1,641.15	12,526.87	275.37	1,573.56	397.24	854.61	14,375.80	172,509.55	17,262.80	207,153.64



ANEXO 4

TABULADOR DEL PERSONAL DE CONFIANZA  
TÉCNICO OPERATIVO  
CONGRESO DEL ESTADO  
VIGENCIA A PARTIR DEL 01 DE FEBRERO DE 2020

CLAVE DE PUESTO	NIVEL	SUELDO BASE	ISR	CRÉDITO AL SALARIO (INFORMATIVO)	ISSSTE (3.5%)	PENSIONES (7.0%)	INCENTIVO	MONEDERO	RECREACIÓN, DEPORTE Y CULTURA	NETO TOTAL MENSUAL	PRIMA VACACIONAL MENSUAL	AGUINALDO MENSUAL	REPERCUSIONES		COSTO MENSUAL NETO	COSTO ANUAL NETO	COSTO MENSUAL BRUTO	COSTO ANUAL BRUTO
													ISSSTE (9.25%)	PENSIONES (19.9%)				
CPR01	1	2,864.62	961.61	-	129.38	200.52	7,413.93	400.00	2,241.15	11,628.19	251.22	1,435.52	341.94	570.06	13,314.93	159,779.13	15,518.43	186,221.20
CPR02	1	2,864.62	737.37	-	129.38	200.52	6,042.18	400.00	2,241.15	10,480.67	224.54	1,283.11	341.94	570.06	11,988.32	143,859.84	13,967.59	167,611.13
CPR03	1	2,864.62	583.29	-	129.38	200.52	4,756.56	400.00	2,241.15	9,349.14	199.55	1,140.26	341.94	570.06	10,688.94	128,267.33	12,514.13	150,169.55
CAD01	1	2,864.62	111.45	294.63	129.38	200.52	3,127.82	400.00	2,241.15	8,192.24	167.88	959.29	341.94	570.06	9,319.40	111,832.80	10,672.75	128,072.98
CAD02	1	2,864.62	- 15.60	324.87	129.38	200.52	2,238.00	400.00	2,241.15	7,429.47	150.57	860.42	341.94	570.06	8,440.46	101,285.54	9,666.76	116,001.08
CAD03	1	2,864.62	- 130.91	382.46	129.38	200.52	1,470.76	400.00	2,241.15	6,777.54	135.65	775.17	341.94	570.06	7,688.36	92,260.34	8,799.35	105,592.20
CTE01	1	2,487.82	- 194.60	392.77	129.38	174.15	1,013.51	400.00	2,241.15	6,033.55	119.44	682.50	341.94	495.08	6,835.49	82,025.85	7,781.43	93,377.12
CTE02	1	2,256.11	- 273.61	406.83	129.38	157.93	230.42	400.00	2,241.15	5,113.98	99.70	569.74	341.94	448.97	5,783.43	69,401.12	6,588.03	79,056.34
CTE03	1	2,256.11	- 275.60	406.83	129.38	157.93	199.23	400.00	1,896.15	4,739.79	92.39	527.94	341.94	448.97	5,360.12	64,321.43	6,162.72	73,952.70
CSM01	1	2,256.11	- 286.88	406.83	129.38	157.93	23.04	400.00	1,616.51	4,295.23	83.53	477.30	341.94	448.97	4,856.05	58,272.65	5,647.38	67,768.60
CSM02	1	2,256.11	- 286.88	406.83	129.38	157.93	23.04	400.00	1,110.74	3,789.46	73.69	421.10	341.94	448.97	4,284.25	51,411.03	5,075.58	60,906.99
CSM03	1	2,256.11	- 286.88	406.83	129.38	157.93	23.04	400.00	1,110.74	3,789.46	73.69	421.10	341.94	448.97	4,284.25	51,411.03	5,075.58	60,906.99



ANEXO 4

TABULADOR DEL PERSONAL SINDICALIZADO  
D.I.F.  
VIGENCIA A PARTIR DEL 01 DE ENERO DE 2020

CLAVE DE PUESTO	NIVEL	SUELDO BASE	SOBRESUELDO	ISR	ISSSTE (9.5%)	PENSIONES (7.0%)	CANTIDAD ADICIONAL	MONEDERO	RECREACION, DEPORTE Y CULTURA	AYUDA DE TRANSPORTE	NETO TOTAL	PRIMA VACACIONAL MENSUAL	AGUINALDO MENSUAL	REPERCUSIONES		COSTO MENSUAL NETO	COSTO ANUAL NETO	COSTO MENSUAL BRUTO	COSTO ANUAL BRUTO
														ISSSTE (9.25%)	PENSIONES (19.9%)				
DA10	1	6,896.79	3,209.86	1,447.54	353.73	707.47	1,525.70	600.00	1,950.00	1,200.00	12,873.62	832.36	1,938.73	934.87	2,011.22	15,644.71	187,736.47	21,099.53	253,194.36
DA09	1	6,794.87	3,112.60	1,292.02	346.76	693.52	996.80	600.00	1,950.00	1,200.00	12,321.97	780.26	1,817.38	916.44	1,971.59	14,919.61	179,035.33	20,139.94	241,679.26
DA08	1	6,694.47	3,015.33	1,227.37	339.84	679.69	851.80	600.00	1,950.00	1,200.00	12,064.70	755.74	1,760.27	898.16	1,932.25	14,580.71	174,968.47	19,658.01	235,896.09
DA07	1	6,595.54	2,918.06	1,174.42	332.98	665.95	752.50	600.00	1,950.00	1,200.00	11,842.76	734.60	1,711.02	880.01	1,893.21	14,288.37	171,460.45	19,234.93	230,819.13
DA06	1	6,530.25	2,820.79	1,130.32	327.29	654.57	668.99	600.00	1,950.00	1,200.00	11,657.85	716.99	1,670.00	864.97	1,860.86	14,044.84	168,538.07	18,882.84	226,594.13
DA05	1	6,465.60	2,723.57	1,096.70	321.62	643.24	643.25	600.00	1,950.00	1,200.00	11,520.86	703.56	1,638.74	850.00	1,828.65	13,863.16	166,357.96	18,603.37	223,240.48
DA04	1	6,373.70	2,626.26	1,058.36	315.00	630.00	618.51	600.00	1,950.00	1,200.00	11,365.12	688.26	1,603.08	832.50	1,790.99	13,656.45	163,877.40	18,283.29	219,399.53
DA03	1	6,281.75	2,528.98	1,020.19	308.38	616.75	594.72	600.00	1,950.00	1,200.00	11,210.14	673.01	1,567.57	814.99	1,753.34	13,450.72	161,408.67	17,964.36	215,572.37
DA02	1	6,189.82	2,431.72	982.18	301.75	603.51	571.84	600.00	1,950.00	1,200.00	11,055.93	657.84	1,532.23	797.49	1,715.68	13,246.00	158,951.99	17,646.62	211,759.44
DA01	1	6,128.54	2,334.51	949.84	296.21	592.41	549.84	600.00	1,950.00	1,200.00	10,924.43	644.92	1,502.15	782.83	1,684.15	13,071.49	156,857.94	17,376.93	208,523.19
DA00	1	4,703.28	995.99	274.08	199.47	398.95	210.26	600.00	1,950.00	1,200.00	8,787.03	422.86	984.92	527.18	1,134.16	10,194.82	122,337.82	12,728.66	152,743.91

QUINQ.	CANTIDAD
1	76.86
2	139.51
3	286.15
4	572.28
5	858.76



ANEXO 4

TABULADOR DEL PERSONAL DE CONFIANZA  
MANDOS MEDIOS Y SUPERIORES  
VIGENCIA A PARTIR DEL 01 DE FEBRERO DE 2020

CLAVE DE PUESTO	NIVEL	SUELDO BASE	ISR	ISSSTE (3.5%)	PENSIONES (7.0%)	INCENTIVO	MONEDERO	RECREACION, DEPORTE Y CULTURA	NETO TOTAL MENSUAL	PRIMA VACACIONAL MENSUAL	AGUINALDO MENSUAL	REPERCUSIONES		COSTO MENSUAL NETO	COSTO ANUAL NETO	COSTO MENSUAL BRUTO	COSTO ANUAL BRUTO
												ISSSTE (9.25%)	PENSIONES (19.9%)				
MSE01	1	47,692.65	35,603.51	912.24	3,338.49	79,647.03	1,000.00	1,641.15	90,126.60	2,527.41	14,442.31	2,410.92	9,490.84	107,096.32	1,285,155.82	158,852.31	1,906,227.68
MSS00	1	38,904.59	32,533.28	912.24	2,723.32	79,405.01	1,000.00	1,641.15	84,781.91	2,351.82	13,438.97	2,410.92	7,742.01	100,572.70	1,206,872.43	146,894.48	1,762,733.71
MST01	1	38,904.59	26,890.03	912.24	2,723.32	62,807.23	1,000.00	1,641.15	73,827.38	2,029.09	11,594.77	2,410.92	7,742.01	87,451.24	1,049,414.83	128,129.76	1,537,557.16
MMS01	2	27,181.45	19,531.79	912.24	1,902.70	51,818.87	1,000.00	1,641.15	59,294.74	1,587.47	9,071.27	2,410.92	5,409.11	69,953.49	839,441.84	100,120.25	1,201,442.95
MMS01	1	19,667.43	13,603.20	688.36	1,376.72	39,978.47	1,000.00	1,641.15	46,618.77	1,211.14	6,920.78	1,819.24	3,913.82	54,750.69	657,008.28	76,152.03	913,824.32
MMS02	1	19,445.64	11,790.30	680.60	1,361.19	34,157.25	1,000.00	1,641.15	42,411.95	1,093.63	7,030.51	1,798.72	3,869.68	50,536.09	606,433.08	70,036.58	840,439.00
MMS03	1	17,264.14	9,678.02	604.24	1,208.49	29,297.84	1,000.00	1,641.15	37,712.37	956.73	6,150.39	1,596.93	3,435.56	44,819.49	537,833.88	61,342.75	736,112.95
MMS04	1	15,097.98	7,767.44	528.43	1,056.86	25,095.38	1,000.00	1,641.15	33,481.78	832.89	5,354.31	1,396.56	3,004.50	39,668.99	476,027.89	53,422.78	641,073.34
MM01	1	14,819.31	6,674.82	518.68	1,037.35	21,283.89	1,000.00	1,641.15	30,513.50	753.36	4,843.04	1,370.79	2,949.04	36,109.91	433,318.87	48,660.58	583,927.02
MM02	1	12,264.63	5,123.95	429.26	858.52	17,244.74	1,000.00	1,641.15	25,738.78	625.15	4,018.82	1,134.48	2,440.66	30,382.74	364,592.92	40,369.62	484,435.48
MM03	1	10,460.31	4,043.10	366.11	732.22	14,453.60	1,000.00	1,641.15	22,413.63	535.79	3,444.38	967.58	2,081.60	26,393.80	316,725.61	34,584.42	415,012.99
MM04	1	9,755.30	3,229.93	341.44	682.87	11,421.61	1,000.00	1,641.15	19,563.82	463.13	2,977.26	902.37	1,941.30	23,004.21	276,050.49	30,102.12	361,225.40
MM05	1	8,376.26	2,543.24	293.17	586.34	9,585.80	1,000.00	1,641.15	17,180.46	400.62	2,575.40	774.80	1,666.88	20,156.48	241,877.77	26,020.91	312,250.91
MM06	1	6,853.59	1,725.88	239.88	479.75	7,281.86	1,000.00	1,641.15	14,331.10	326.21	2,097.08	633.96	1,363.86	16,754.38	201,052.60	21,197.71	254,372.50
MM07	1	5,615.62	1,193.58	196.55	393.09	5,957.44	1,000.00	1,641.15	12,430.99	276.39	1,776.78	519.44	1,117.51	14,484.15	173,809.81	17,904.33	214,851.92
MM08	1	4,294.52	1,009.75	150.31	300.62	6,252.66	1,000.00	1,641.15	11,727.66	256.44	1,648.54	397.24	854.61	13,632.64	163,591.70	16,345.16	196,141.96



ANEXO 4

TABULADOR DEL PERSONAL DE CONFIANZA  
TÉCNICO OPERATIVO  
VIGENCIA A PARTIR DEL 01 DE FEBRERO DE 2020

CLAVE DE PUESTO	NIVEL	SUELDO BASE	ISR	CRÉDITO AL SALARIO (INFORMATIVO)	ISSSTE (3.5%)	PENSIONES (7.0%)	INCENTIVO	MONEDERO	RECREACIÓN, DEPORTE Y CULTURA	NETO TOTAL MENSUAL	PRIMA VACACIONAL MENSUAL	AGUINALDO MENSUAL	REPERCUSIONES		COSTO MENSUAL NETO	COSTO ANUAL NETO	COSTO MENSUAL BRUTO	COSTO ANUAL BRUTO
													ISSSTE (9.25%)	PENSIONES (19.9%)				
PR01	1	2,864.62	961.61	-	129.38	200.52	7,413.93	400.00	2,241.15	11,628.19	251.22	1,614.96	341.94	570.06	13,494.37	161,932.41	15,697.87	188,374.49
PR02	1	2,864.62	737.37	-	129.38	200.52	6,042.18	400.00	2,241.15	10,480.67	224.54	1,443.49	341.94	570.06	12,148.71	145,784.50	14,127.98	169,535.79
PR03	1	2,864.62	583.29	-	129.38	200.52	4,756.56	400.00	2,241.15	9,349.14	199.55	1,282.79	341.94	570.06	10,831.48	129,977.72	12,656.66	151,879.94
AD01	1	2,864.62	111.45	294.63	129.38	200.52	3,127.82	400.00	2,241.15	8,192.24	167.88	1,079.20	341.94	570.06	9,439.31	113,271.73	10,792.66	129,511.91
AD02	1	2,864.62	- 15.60	324.87	129.38	200.52	2,238.00	400.00	2,241.15	7,429.47	150.57	967.97	341.94	570.06	8,548.01	102,576.17	9,774.31	117,291.71
AD03	1	2,864.62	- 130.91	382.46	129.38	200.52	1,470.76	400.00	2,241.15	6,777.54	135.65	872.07	341.94	570.06	7,785.26	93,423.10	8,896.25	106,754.95
TE01	1	2,487.82	- 194.60	392.77	129.38	174.15	1,013.51	400.00	2,241.15	6,033.55	119.44	767.81	341.94	495.08	6,920.80	83,049.59	7,866.74	94,400.87
TE02	1	2,256.11	- 273.61	406.83	129.38	157.93	230.42	400.00	2,241.15	5,113.98	99.70	640.96	341.94	448.97	5,854.64	70,255.73	6,659.25	79,910.96
TE03	1	2,256.11	- 275.60	406.83	129.38	157.93	199.23	400.00	1,896.15	4,739.79	92.39	593.94	341.94	448.97	5,426.11	65,113.34	6,228.72	74,744.61
SM01	1	2,256.11	- 286.88	406.83	129.38	157.93	23.04	400.00	1,616.51	4,295.23	83.53	536.96	341.94	448.97	4,915.72	58,988.59	5,707.05	68,484.55
SM02	1	2,256.11	- 286.88	406.83	129.38	157.93	23.04	400.00	1,110.74	3,789.46	73.69	473.74	341.94	448.97	4,336.89	52,042.68	5,128.22	61,538.64
SM03	1	2,256.11	- 286.88	406.83	129.38	157.93	23.04	400.00	1,110.74	3,789.46	73.69	473.74	341.94	448.97	4,336.89	52,042.68	5,128.22	61,538.64



ANEXO 4

TABULADOR DEL PERSONAL DE PROGRAMAS  
MANDOS MEDIOS Y SUPERIORES  
VIGENCIA A PARTIR DEL 01 DE FEBRERO DE 2020

CLAVE DE PUESTO	NIVEL	SUELDO BASE	ISR	ISSSTE (3.5%)	PENSIONES (7.0%)	INCENTIVO	MONEDERO	RECREACIÓN, DEPORTE Y CULTURA	NETO TOTAL MENSUAL	PRIMA VACACIONAL MENSUAL	AGUINALDO MENSUAL	REPERCUSIONES		COSTO MENSUAL NETO	COSTO ANUAL NETO	COSTO MENSUAL BRUTO	COSTO ANUAL BRUTO
												ISSSTE (9.25%)	PENSIONES (19.9%)				
PMMS01	1	19,667.43	13,603.20	688.36	1,376.72	39,978.47	1,000.00	1,641.15	46,618.77	1,211.14	6,920.78	1,819.24	3,913.82	54,750.69	657,008.28	76,152.03	913,824.32
PMMS02	1	19,445.64	11,790.30	680.60	1,361.19	34,157.25	1,000.00	1,641.15	42,411.95	1,093.63	7,030.51	1,798.72	3,869.68	50,536.09	606,433.08	70,036.58	840,439.00
PMMS03	1	17,264.14	9,678.02	604.24	1,208.49	29,297.84	1,000.00	1,641.15	37,712.37	956.73	6,150.39	1,596.93	3,435.56	44,819.49	537,833.88	61,342.75	736,112.95
PMMS04	1	15,097.98	7,767.44	528.43	1,056.86	25,095.38	1,000.00	1,641.15	33,481.78	832.89	5,354.31	1,396.56	3,004.50	39,668.99	476,027.89	53,422.78	641,073.34
PMM01	1	14,819.31	6,674.82	518.68	1,037.35	21,283.89	1,000.00	1,641.15	30,513.50	753.36	4,843.04	1,370.79	2,949.04	36,109.91	433,318.87	48,660.58	583,927.02
PMM02	1	12,264.63	5,123.95	429.26	858.52	17,244.74	1,000.00	1,641.15	25,738.78	625.15	4,018.82	1,134.48	2,440.66	30,382.74	364,592.92	40,369.62	484,435.48
PMM03	1	10,460.31	4,043.10	366.11	732.22	14,453.60	1,000.00	1,641.15	22,413.63	535.79	3,444.38	967.58	2,081.60	26,393.80	316,725.61	34,584.42	415,012.99
PMM04	1	9,755.30	3,229.93	341.44	682.87	11,421.61	1,000.00	1,641.15	19,563.82	463.13	2,977.26	902.37	1,941.30	23,004.21	276,050.49	30,102.12	361,225.40
PMM05	1	8,376.26	2,543.24	293.17	586.34	9,585.80	1,000.00	1,641.15	17,180.46	400.62	2,575.40	774.80	1,666.88	20,156.48	241,877.77	26,020.91	312,250.91
PMM06	1	6,853.59	1,725.88	239.88	479.75	7,281.86	1,000.00	1,641.15	14,331.10	326.21	2,097.08	633.96	1,363.86	16,754.38	201,052.60	21,197.71	254,372.50
PMM07	1	5,615.62	1,193.58	196.55	393.09	5,957.44	1,000.00	1,641.15	12,430.99	276.39	1,776.78	519.44	1,117.51	14,484.15	173,809.81	17,904.33	214,851.92
PMM08	1	4,294.52	1,009.75	150.31	300.62	6,252.66	1,000.00	1,641.15	11,727.66	256.44	1,648.54	397.24	854.61	13,632.64	163,591.70	16,345.16	196,141.96



ANEXO 4

TABULADOR DEL PERSONAL DE PROGRAMAS  
TÉCNICO OPERATIVO  
VIGENCIA A PARTIR DEL 01 DE FEBRERO DE 2020

CLAVE DE PUESTO	NIVEL	SUELDO BASE	ISR	CRÉDITO AL SALARIO (INFORMATIVO)	ISSSTE (3.5%)	PENSIONES (7.0%)	INCENTIVO	MONEDERO	RECREACIÓN, DEPORTE Y CULTURA	NETO TOTAL MENSUAL	PRIMA VACACIONAL MENSUAL	AGUINALDO MENSUAL	REPERCUSIONES		COSTO MENSUAL NETO	COSTO ANUAL NETO	COSTO MENSUAL BRUTO	COSTO ANUAL BRUTO
													ISSSTE (9.25%)	PENSIONES (19.9%)				
PPR01	1	2,864.62	961.61	-	129.38	200.52	7,413.93	400.00	2,241.15	11,628.19	251.22	1,614.96	341.94	570.06	13,494.37	161,932.41	15,697.87	188,374.49
PPR02	1	2,864.62	737.37	-	129.38	200.52	6,042.18	400.00	2,241.15	10,480.67	224.54	1,443.49	341.94	570.06	12,148.71	145,784.50	14,127.98	169,535.79
PPR03	1	2,864.62	583.29	-	129.38	200.52	4,756.56	400.00	2,241.15	9,349.14	199.55	1,282.79	341.94	570.06	10,831.48	129,977.72	12,656.66	151,879.94
PAD01	1	2,864.62	111.45	294.63	129.38	200.52	3,127.82	400.00	2,241.15	8,192.24	167.88	1,079.20	341.94	570.06	9,439.31	113,271.73	10,792.66	129,511.91
PAD02	1	2,864.62	- 15.60	324.87	129.38	200.52	2,238.00	400.00	2,241.15	7,429.47	150.57	967.97	341.94	570.06	8,548.01	102,576.17	9,774.31	117,291.71
PAD03	1	2,864.62	- 130.91	382.46	129.38	200.52	1,470.76	400.00	2,241.15	6,777.54	135.65	872.07	341.94	570.06	7,785.26	93,423.10	8,896.25	106,754.95
PTe01	1	2,487.82	- 194.60	392.77	129.38	174.15	1,013.51	400.00	2,241.15	6,033.55	119.44	767.81	341.94	495.08	6,920.80	83,049.59	7,866.74	94,400.87
PTe02	1	2,256.11	- 273.61	406.83	129.38	157.93	230.42	400.00	2,241.15	5,113.98	99.70	640.96	341.94	448.97	5,854.64	70,255.73	6,659.25	79,910.96
PTe03	1	2,256.11	- 275.60	406.83	129.38	157.93	199.23	400.00	1,896.15	4,739.79	92.39	593.94	341.94	448.97	5,426.11	65,113.34	6,228.72	74,744.61
PSM01	1	2,256.11	- 286.88	406.83	129.38	157.93	23.04	400.00	1,616.51	4,295.23	83.53	536.96	341.94	448.97	4,915.72	58,988.59	5,707.05	68,484.55
PSM02	1	2,256.11	- 286.88	406.83	129.38	157.93	23.04	400.00	1,110.74	3,789.46	73.69	473.74	341.94	448.97	4,336.89	52,042.68	5,128.22	61,538.64
PSM03	1	2,256.11	- 286.88	406.83	129.38	157.93	23.04	400.00	1,110.74	3,789.46	73.69	473.74	341.94	448.97	4,336.89	52,042.68	5,128.22	61,538.64



ANEXO 4

TABULADOR DEL PERSONAL DE PROGRAMAS (EVENTUAL)  
MANDOS MEDIOS Y SUPERIORES  
VIGENCIA A PARTIR DEL 01 DE FEBRERO DE 2020

CLAVE DE PUESTO	NIVEL	SUJEDO BASE	ISR	ISSSTE (3.5%)	INCENTIVO	MONEDERO	RECREACIÓN, DEPORTE Y CULTURA	NETO TOTAL MENSUAL	PRIMA VACACIONAL MENSUAL	AGUINALDO MENSUAL	REPERCUSIÓN	COSTO MENSUAL NETO	COSTO ANUAL NETO	COSTO MENSUAL BRUTO	COSTO ANUAL BRUTO
											ISSSTE (9.25%)				
PEMMS01	1	19,667.43	13,013.18	688.36	38,011.73	1,000.00	1,641.15	46,618.77	1,172.89	6,702.26	1,819.24	54,493.92	653,927.08	70,014.70	840,176.39
PEMMS02	1	19,445.64	11,206.93	680.60	32,212.69	1,000.00	1,641.15	42,411.95	1,055.82	6,787.44	1,798.72	50,255.21	603,062.54	63,941.46	767,297.52
PEMMS03	1	17,264.14	9,160.10	604.24	27,571.42	1,000.00	1,641.15	37,712.37	923.16	5,934.59	1,596.93	44,570.11	534,841.37	55,931.39	671,176.68
PEMMS04	1	15,097.98	7,314.50	528.43	23,585.58	1,000.00	1,641.15	33,481.78	803.54	5,165.59	1,396.56	39,450.91	473,410.89	48,690.40	584,284.78
PEMM01	1	14,819.31	6,355.80	518.68	19,927.52	1,000.00	1,641.15	30,513.50	726.99	4,673.50	1,370.79	35,913.99	430,967.82	44,159.25	529,911.03
PEMM02	1	12,264.63	4,859.93	429.26	16,122.19	1,000.00	1,641.15	25,738.78	603.32	3,878.50	1,134.48	30,220.60	362,647.15	36,644.27	439,731.19
PEMM03	1	10,460.31	3,825.21	366.11	13,503.50	1,000.00	1,641.15	22,413.63	517.32	3,325.62	967.58	26,256.57	315,078.88	31,415.48	376,985.73
PEMM04	1	9,755.30	3,044.45	341.44	10,553.26	1,000.00	1,641.15	19,563.82	446.24	2,868.71	902.37	22,878.78	274,545.35	27,167.03	326,004.40
PEMM05	1	8,376.26	2,383.98	293.17	8,840.20	1,000.00	1,641.15	17,180.46	386.12	2,482.20	774.80	20,048.78	240,585.38	23,500.74	282,008.83
PEMM06	1	6,853.59	1,595.57	239.88	6,671.81	1,000.00	1,641.15	14,331.10	314.35	2,020.82	633.96	16,666.27	199,995.27	19,135.68	229,628.10
PEMM07	1	5,615.62	1,107.76	196.55	5,478.53	1,000.00	1,641.15	12,430.99	267.08	1,716.91	519.44	14,414.98	172,979.75	16,238.73	194,864.79
PEMM08	1	4,294.52	944.11	150.31	5,886.41	1,000.00	1,641.15	11,727.66	249.32	1,602.76	397.24	13,579.74	162,956.84	15,071.40	180,856.82





**Poder Ejecutivo**

**GOBIERNO DE COAHUILA DE ZARAGOZA**

**ANEXO 4**

**TABULADOR DEL PERSONAL DE PROGRAMAS (EVENTUAL)  
TÉCNICO OPERATIVO  
VIGENCIA A PARTIR DEL 01 DE FEBRERO DE 2020**

CLAVE DE PUESTO	NIVEL	SUELDO BASE	ISR	CRÉDITO AL SALARIO (INFORMATIVO)	ISSSTE (3.5%)	INCENTIVO	MONEDERO	RECREACIÓN, DEPORTE Y CULTURA	NETO TOTAL MENSUAL	PRIMA VACACIONAL MENSUAL	AGUINALDO MENSUAL	REPERCUSIÓN	COSTO MENSUAL NETO	COSTO ANUAL NETO	COSTO MENSUAL BRUTO	COSTO ANUAL BRUTO
												ISSSTE (9.25%)				
PEPR01	1	2,864.62	917.83	-	129.38	7,169.63	400.00	2,241.15	11,628.19	246.47	1,584.43	341.94	13,459.08	161,508.98	14,848.23	178,178.72
PEPR02	1	2,864.62	699.18	-	129.38	5,803.46	400.00	2,241.15	10,480.67	219.90	1,413.65	341.94	12,114.23	145,370.70	13,284.72	159,416.65
PEPR03	1	2,864.62	274.31	253.54	129.38	4,247.06	400.00	2,241.15	9,349.14	189.64	1,219.10	341.94	10,757.88	129,094.55	11,503.51	138,042.09
PEAD01	1	2,864.62	86.97	294.63	129.38	2,902.82	400.00	2,241.15	8,192.24	163.50	1,051.07	341.94	9,406.81	112,881.77	9,965.10	119,581.20
PEAD02	1	2,864.62	38.52	324.87	129.38	2,014.56	400.00	2,241.15	7,429.47	146.23	940.04	341.94	8,515.74	102,188.85	8,948.54	107,382.42
PEAD03	1	2,864.62	144.62	382.46	129.38	1,256.53	400.00	2,241.15	6,777.54	131.49	845.29	341.94	7,754.32	93,051.82	8,081.01	96,972.15
PETE01	1	2,487.82	221.31	406.62	129.38	812.66	400.00	2,241.15	6,033.55	115.53	742.70	341.94	6,891.79	82,701.48	7,141.80	85,701.61
PETE02	1	2,256.11	284.41	406.83	129.38	61.69	400.00	2,241.15	5,113.98	96.42	619.87	341.94	5,830.27	69,963.22	6,017.18	72,206.14
PETE03	1	2,256.11	286.40	406.83	129.38	30.51	400.00	1,896.15	4,739.79	89.11	572.85	341.94	5,401.75	64,820.96	5,586.66	67,039.93
PESM01	1	2,256.11	286.88	406.83	129.38	23.12	400.00	1,458.51	4,295.23	80.46	517.22	341.94	4,892.91	58,714.89	5,077.35	60,928.19
PESM02	1	2,256.11	286.79	406.83	129.38	24.43	400.00	951.51	3,789.46	70.62	454.01	341.94	4,314.09	51,769.08	4,498.61	53,983.38
PESM03	1	2,256.11	286.79	406.83	129.38	24.43	400.00	951.51	3,789.46	70.62	454.01	341.94	4,314.09	51,769.08	4,498.61	53,983.38



Poder Ejecutivo

GOBIERNO DE COAHUILA DE ZARAGOZA

ANEXO 4

TABULADOR DEL PERSONAL DE CONFIANZA  
TÉCNICO OPERATIVO  
SECRETARÍA DE EDUCACIÓN  
VIGENCIA A PARTIR DEL 01 DE FEBRERO DE 2020

CLAVE DE PUESTO	NIVEL	SUELDO BASE	ISR	CRÉDITO AL SALARIO (INFORMATIVO)	PENSIONES (7.0%)	INCENTIVO	MONEDERO	RECREACIÓN, DEPORTE Y CULTURA	NETO TOTAL MENSUAL	PRIMA VACACIONAL MENSUAL	AGUINALDO MENSUAL	REPERCUSIÓN	COSTO MENSUAL NETO	COSTO ANUAL NETO	COSTO MENSUAL BRUTO	COSTO ANUAL BRUTO	
												PENSIONES (19.9%)					
SESM021	1	2,256.11	-	288.35	406.83	157.93	-	400.00	1,011.04	3,797.58	71.31	458.39	448.97	4,327.28	51,927.32	4,645.82	55,749.78



**Poder Ejecutivo**

**GOBIERNO DE COAHUILA DE ZARAGOZA**

**ANEXO 4**

**TABULADOR DEL PERSONAL DE AGENTES DEL MINISTERIO PÚBLICO  
VIGENCIA A PARTIR DEL 01 DE FEBRERO DE 2020**

CLAVE DE PUESTO	NIVEL	SUELDO BASE	ISR	ISSSTE (3.5%)	PENSIONES (7.0%)	INCENTIVO	MONEDERO	RECREACIÓN, DEPORTE Y CULTURA	NETO TOTAL MENSUAL	PRIMA VACACIONAL MENSUAL	AGUINALDO MENSUAL	REPERCUSIONES		COSTO MENSUAL NETO	COSTO ANUAL NETO	COSTO MENSUAL BRUTO	COSTO ANUAL BRUTO
												ISSSTE (9.25%)	PENSIONES (19.9%)				
MP01001	1	9,755.30	5,510.41	341.44	682.87	21,397.17	1,000.00	1,641.15	27,258.90	657.10	4,224.20	902.37	1,941.30	32,140.20	385,682.43	41,518.59	498,223.09
MP02001	1	6,853.59	2,772.48	239.88	479.75	12,181.70	1,000.00	1,641.15	18,184.33	421.49	2,709.56	633.96	1,363.86	21,315.37	255,784.46	26,805.30	321,663.63



ANEXO 4

TABULADOR DEL SERVICIO POLICIAL DE CARRERA  
VIGENCIA A PARTIR DEL 01 DE FEBRERO DE 2020

CLAVE DE PUESTO	NIVEL	SUELDO BASE	ISR	ISSSTE (3.5%)	PENSIONES (7.0%)	INCENTIVO	MONEDERO	RECREACIÓN, DEPORTE Y CULTURA	NETO TOTAL MENSUAL	PRIMA VACACIONAL MENSUAL	AGUINALDO MENSUAL	REPERCUSIONES		COSTO MENSUAL NETO	COSTO ANUAL NETO	COSTO MENSUAL BRUTO	COSTO ANUAL BRUTO
												ISSSTE (9.25%)	PENSIONES (19.9%)				
SP08	3	8,088.18	6,429.92	283.09	566.17	26,973.76	1,000.00	1,641.15	30,423.91	733.12	4,712.89	748.16	1,609.55	35,869.91	430,438.97	45,506.80	546,081.56
SP08	2	8,088.18	5,807.11	283.09	566.17	24,325.76	1,000.00	1,641.15	28,398.72	681.63	4,381.89	748.16	1,609.55	33,462.24	401,546.82	42,476.31	509,715.69
SP08	1	8,088.18	5,268.50	283.09	566.17	22,035.76	1,000.00	1,641.15	26,647.33	637.10	4,095.64	748.16	1,609.55	31,380.07	376,560.78	39,855.53	478,266.36
SP07	3	8,088.18	4,888.42	283.09	566.17	20,419.76	1,000.00	1,641.15	25,411.41	605.68	3,893.64	748.16	1,609.55	29,910.73	358,928.72	38,006.11	456,073.29
SP07	2	8,088.18	4,530.68	283.09	566.17	18,898.76	1,000.00	1,641.15	24,248.15	576.10	3,703.51	748.16	1,609.55	28,527.77	342,333.19	36,265.41	435,184.89
SP07	1	8,088.18	4,173.17	283.09	566.17	17,378.76	1,000.00	1,641.15	23,085.66	546.55	3,513.51	748.16	1,609.55	27,145.71	325,748.57	34,525.85	414,310.22
SP06	3	6,447.84	3,453.16	225.67	451.35	15,774.15	1,000.00	1,641.15	20,732.96	483.45	3,107.89	596.43	1,283.12	24,324.30	291,891.57	30,334.03	364,008.33
SP06	2	6,447.84	2,918.52	225.67	451.35	13,271.15	1,000.00	1,641.15	18,764.60	434.78	2,795.02	596.43	1,283.12	21,994.39	263,932.73	27,469.48	329,633.80
SP06	1	6,447.84	2,396.91	225.67	451.35	10,829.16	1,000.00	1,641.15	16,844.21	387.30	2,489.77	596.43	1,283.12	19,721.28	236,655.37	24,674.76	296,097.14
SP05	3	5,345.79	2,101.49	187.10	374.21	10,548.15	1,000.00	1,641.15	15,872.29	360.40	2,316.89	494.49	1,063.81	18,549.58	222,594.99	22,770.68	273,248.14
SP05	2	5,345.79	1,812.49	187.10	374.21	9,195.15	1,000.00	1,641.15	14,808.29	334.10	2,147.76	494.49	1,063.81	17,290.15	207,481.80	21,222.25	254,666.94
SP05	1	5,345.79	1,523.27	187.10	374.21	7,841.14	1,000.00	1,641.15	13,743.50	307.77	1,978.51	494.49	1,063.81	16,029.78	192,357.33	19,672.66	236,071.87
SP04	3	4,589.46	1,295.29	160.63	321.26	7,530.14	1,000.00	1,641.15	12,983.57	287.01	1,845.09	424.53	913.30	15,115.67	181,388.09	18,230.69	218,768.23
SP04	2	4,589.46	1,135.51	160.63	321.26	6,659.53	1,000.00	1,641.15	12,272.74	270.09	1,736.27	424.53	913.30	14,279.09	171,349.09	17,234.32	206,811.85
SP04	1	4,589.46	1,135.51	160.63	321.26	6,659.53	1,000.00	1,641.15	12,272.74	270.09	1,736.27	424.53	913.30	14,279.09	171,349.09	17,234.32	206,811.85
SP03	3	4,589.46	1,135.51	160.63	321.26	6,659.53	1,000.00	1,641.15	12,272.74	270.09	1,736.27	424.53	913.30	14,279.09	171,349.09	17,234.32	206,811.85
SP03	2	4,589.46	1,135.51	160.63	321.26	6,659.53	1,000.00	1,641.15	12,272.74	270.09	1,736.27	424.53	913.30	14,279.09	171,349.09	17,234.32	206,811.85
SP03	1	4,589.46	1,135.51	160.63	321.26	6,659.53	1,000.00	1,641.15	12,272.74	270.09	1,736.27	424.53	913.30	14,279.09	171,349.09	17,234.32	206,811.85
SP02	3	4,589.46	1,135.51	160.63	321.26	6,659.53	1,000.00	1,641.15	12,272.74	270.09	1,736.27	424.53	913.30	14,279.09	171,349.09	17,234.32	206,811.85
SP02	2	4,589.46	1,135.51	160.63	321.26	6,659.53	1,000.00	1,641.15	12,272.74	270.09	1,736.27	424.53	913.30	14,279.09	171,349.09	17,234.32	206,811.85
SP02	1	4,589.46	1,135.51	160.63	321.26	6,659.53	1,000.00	1,641.15	12,272.74	270.09	1,736.27	424.53	913.30	14,279.09	171,349.09	17,234.32	206,811.85
SP01	3	4,589.46	1,135.51	160.63	321.26	6,659.53	1,000.00	1,641.15	12,272.74	270.09	1,736.27	424.53	913.30	14,279.09	171,349.09	17,234.32	206,811.85
SP01	2	4,589.46	1,135.51	160.63	321.26	6,659.53	1,000.00	1,641.15	12,272.74	270.09	1,736.27	424.53	913.30	14,279.09	171,349.09	17,234.32	206,811.85
SP01	1	4,589.46	1,135.51	160.63	321.26	6,659.53	1,000.00	1,641.15	12,272.74	270.09	1,736.27	424.53	913.30	14,279.09	171,349.09	17,234.32	206,811.85



ANEXO 4

TABULADOR DEL PERSONAL SINDICALIZADO  
S.U.T.S.G.E.  
VIGENCIA A PARTIR DEL 01 DE FEBRERO DE 2020

CLAVE DE PUESTO	NIVEL	SUELDO BASE	SOBRESUELDO	ISR	ISSSTE (9.5%)	PENSIONES (7.4%)	NETO MENSUAL	RECREACION, DEPORTE Y CULTURA (EXCENTO)	RECREACION, DEPORTE Y CULTURA (GRAVABLE)	DESPENSA	AYUDA DE TRANSPORTE	NETO TOTAL	PRIMA VACACIONAL MENSUAL	PRIMA VACACIONAL ADICIONAL	AGUINALDO MENSUAL	REPERCUSIONES		COSTO MENSUAL NETO	COSTO ANUAL NETO	COSTO MENSUAL BRUTO	COSTO ANUAL BRUTO
																ISSSTE (9.25%)	PENSIONES (19.9%)				
SO16	1	10,391.42	4,364.40	2,356.40	516.45	1,032.91	10,850.06	1,368.50	931.50	1,200.00	1,400.00	15,750.06	1,514.93	-	2,426.94	1,364.91	2,936.41	19,691.94	236,303.28	27,899.02	334,788.25
SO15	1	10,088.76	4,237.28	2,264.60	501.41	1,002.82	10,557.21	1,368.50	931.50	1,200.00	1,400.00	15,457.21	1,470.81	-	2,356.26	1,325.16	2,850.88	19,284.28	231,411.35	27,229.15	326,749.82
SO14	1	9,455.26	3,971.21	2,072.45	469.93	939.85	9,944.24	1,368.50	931.50	1,200.00	1,400.00	14,844.24	1,378.45	-	2,208.30	1,241.95	2,671.87	18,431.00	221,171.94	25,827.04	309,924.45
SO13	1	8,895.25	3,736.00	1,902.59	442.09	884.19	9,402.38	1,368.50	931.50	1,200.00	1,400.00	14,302.38	1,296.81	-	2,077.51	1,168.39	2,513.62	17,676.70	212,120.41	24,587.58	295,050.98
SO12	1	8,671.15	3,641.88	1,834.62	430.96	861.91	9,185.55	1,368.50	931.50	1,200.00	1,400.00	14,085.55	1,264.14	-	2,025.17	1,138.96	2,450.29	17,374.86	208,498.30	24,091.59	289,099.14
SO11	1	8,279.70	3,477.48	1,715.89	411.50	823.00	8,806.79	1,368.50	931.50	1,200.00	1,400.00	13,706.79	1,207.07	-	1,933.75	1,087.54	2,339.68	16,847.60	202,171.26	23,225.21	278,702.55
SO10	1	7,923.27	3,327.78	1,607.78	393.79	787.57	8,461.91	1,368.50	931.50	1,200.00	1,400.00	13,361.91	1,155.11	-	1,850.50	1,040.72	2,238.96	16,367.52	196,410.26	22,436.34	269,236.09
SO09	1	7,401.38	3,108.58	1,449.48	367.85	735.70	7,956.93	1,368.50	931.50	1,200.00	1,400.00	12,856.93	1,079.02	-	1,728.61	972.17	2,091.48	15,664.56	187,974.77	21,281.24	255,374.90
SO08	1	7,146.49	3,001.53	1,372.17	355.18	710.36	7,710.30	1,368.50	931.50	1,200.00	1,400.00	12,610.30	1,041.86	-	1,669.08	938.69	2,019.45	15,321.25	183,854.97	20,717.10	248,605.24
SO07	1	6,711.49	2,818.82	1,245.33	333.56	667.12	7,284.30	1,368.50	931.50	1,200.00	1,400.00	12,184.30	978.45	-	1,567.49	881.55	1,896.53	14,730.23	176,762.78	19,754.33	237,051.92
SO06	1	6,411.32	2,692.75	1,168.95	318.64	637.29	6,979.20	1,368.50	931.50	1,200.00	1,400.00	11,879.20	934.68	-	1,497.38	842.13	1,811.71	14,311.27	171,735.19	19,089.98	229,079.71

QUINC.	CANTIDAD
1	53.01
2	133.11
3	266.19
4	532.35
5	798.84
6	931.78



ANEXO 4

TABULADOR DEL PERSONAL DE CONFIANZA  
MANDOS MEDIOS Y SUPERIORES  
TRIBUNAL ELECTORAL DEL ESTADO DE COAHUILA  
VIGENCIA A PARTIR DEL 01 DE FEBRERO DE 2020

CLAVE DE PUESTO	NIVEL	SUELDO BASE	ISR	ISSSTE (3.5%)	PENSIONES (7.0%)	INCENTIVO	MONEDERO	RECREACIÓN, DEPORTE Y CULTURA	NETO TOTAL MENSUAL	PRIMA VACACIONAL MENSUAL	AGUINALDO MENSUAL	REPERCUSIONES		COSTO MENSUAL NETO	COSTO ANUAL NETO	COSTO MENSUAL BRUTO	COSTO ANUAL BRUTO
												ISSSTE (9.25%)	PENSIONES (19.9%)				
TEMSS00	2	38,904.59	71,966.41	912.24	2,723.32	195,384.81	1,000.00	1,641.15	161,328.58	4,606.98	26,325.62	2,410.92	7,742.01	192,261.18	2,307,134.13	278,016.08	3,336,193.00
TEMSS00	1	38,904.59	70,097.28	912.24	2,723.32	189,887.37	1,000.00	1,641.15	157,700.27	4,500.09	25,714.79	2,410.92	7,742.01	187,915.15	2,254,981.75	271,800.92	3,261,611.06
TEMMS01	1	19,667.43	16,892.75	688.36	1,376.72	50,943.63	1,000.00	1,641.15	54,294.38	1,424.35	8,139.13	1,819.24	3,913.82	63,857.86	766,294.38	88,548.75	1,062,584.99
TEMMS02	1	19,445.64	14,488.39	680.60	1,361.19	43,150.91	1,000.00	1,641.15	48,707.51	1,268.51	7,248.63	1,798.72	3,869.68	57,224.65	686,695.83	79,423.24	953,078.91
TEMMS03	1	17,264.14	12,138.24	604.24	1,208.49	37,498.55	1,000.00	1,641.15	43,452.87	1,116.19	6,378.20	1,596.93	3,435.56	50,947.26	611,367.10	69,930.73	839,168.72
TEMMS04	1	15,097.98	9,951.20	528.43	1,056.86	32,374.60	1,000.00	1,641.15	38,577.24	974.43	5,568.19	1,396.56	3,004.50	45,119.86	541,438.37	61,057.42	732,689.00
TEMMS01	1	14,819.31	8,383.94	518.68	1,037.35	27,429.07	1,000.00	1,641.15	34,949.56	872.85	4,987.73	1,370.79	2,949.04	40,810.14	489,721.65	55,069.94	660,839.26
TEMMS02	1	12,264.63	6,234.89	429.26	858.52	21,968.09	1,000.00	1,641.15	29,351.20	716.99	4,097.10	1,134.48	2,440.66	34,165.29	409,983.44	45,263.10	543,157.18
TEMMS03	1	10,460.31	5,054.03	366.11	732.22	18,751.77	1,000.00	1,641.15	25,700.86	619.37	3,539.25	967.58	2,081.60	29,859.48	358,313.77	39,061.02	468,732.30
TEMMS04	1	9,755.30	4,049.94	341.44	682.87	15,187.67	1,000.00	1,641.15	22,509.88	536.36	3,064.90	902.37	1,941.30	26,111.14	313,333.69	34,029.05	408,348.66
TEMMS05	1	8,376.26	3,254.53	293.17	586.34	12,915.81	1,000.00	1,641.15	19,799.18	465.37	2,659.25	774.80	1,666.88	22,923.80	275,085.54	29,499.51	353,994.15
TEMMS06	1	6,853.59	2,270.27	239.88	479.75	9,830.53	1,000.00	1,641.15	16,335.37	375.77	2,147.25	633.96	1,363.86	18,858.39	226,300.70	23,846.11	286,153.35
TEMMS07	1	5,615.62	1,728.87	196.55	393.09	8,533.84	1,000.00	1,641.15	14,472.10	326.48	1,865.62	519.44	1,117.51	16,664.21	199,970.47	20,619.67	247,436.01
TEMMS08	1	4,294.52	1,392.83	150.31	300.62	8,281.72	1,000.00	1,641.15	13,373.64	295.89	1,690.82	397.24	854.61	15,360.35	184,324.21	18,455.96	221,471.49



ANEXO 4

TABULADOR DEL PERSONAL DE CONFIANZA  
 TÉCNICO OPERATIVO  
 TRIBUNAL ELECTORAL DEL ESTADO DE COAHUILA  
 VIGENCIA A PARTIR DEL 01 DE FEBRERO DE 2020

CLAVE DE PUESTO	NIVEL	SUELDO BASE	ISR	CRÉDITO AL SALARIO (INFORMATIVO)	ISSSTE (3.5%)	PENSIONES (7.0%)	INCENTIVO	MONEDERO	RECREACIÓN, DEPORTE Y CULTURA	NETO TOTAL MENSUAL	PRIMA VACACIONAL MENSUAL	AGUINALDO MENSUAL	REPERCUSIONES		COSTO MENSUAL NETO	COSTO ANUAL NETO	COSTO MENSUAL BRUTO	COSTO ANUAL BRUTO
													ISSSTE (9.25%)	PENSIONES (19.9%)				
TEPR01	1	2,864.62	1,203.91	-	129.38	200.52	8,766.09	400.00	1,996.15	12,493.04	272.74	1,558.54	341.94	570.06	14,324.33	171,891.92	16,770.14	201,241.67
TEPR02	1	2,864.62	953.36	-	129.38	200.52	7,367.91	400.00	1,996.15	11,345.42	245.56	1,403.19	341.94	570.06	12,994.16	155,929.92	15,189.42	182,273.03
TEPR03	1	2,864.62	714.99	-	129.38	200.52	5,902.30	400.00	1,996.15	10,118.17	217.06	1,240.34	341.94	570.06	11,575.57	138,906.87	13,532.47	162,389.59
TEAD01	1	2,864.62	261.74	253.54	129.38	200.52	4,131.53	400.00	1,996.15	8,800.65	182.63	1,043.59	341.94	570.06	10,026.87	120,322.44	11,530.51	138,366.14
TEAD02	1	2,864.62	124.92	294.63	129.38	200.52	3,251.68	400.00	1,996.15	8,057.62	165.52	945.83	341.94	570.06	9,168.97	110,027.62	10,535.79	126,429.51
TEAD03	1	2,864.62	6.48	324.87	129.38	200.52	2,440.98	400.00	1,996.15	7,365.36	149.76	855.75	341.94	570.06	8,370.87	100,450.45	9,619.25	115,431.01
TETE01	1	2,487.82	- 129.20	382.46	129.38	174.15	1,874.29	400.00	1,996.15	6,583.93	131.41	750.92	341.94	495.08	7,466.26	89,595.13	8,477.60	101,731.20
TETE02	1	2,256.11	- 227.96	406.62	129.38	157.93	940.41	400.00	1,996.15	5,533.32	108.75	621.41	341.94	448.97	6,263.47	75,161.69	7,113.73	85,364.71
TETE03	1	2,256.11	- 251.46	406.62	129.38	157.93	573.26	400.00	1,996.15	5,189.67	101.61	580.61	341.94	448.97	5,871.89	70,462.66	6,698.64	80,383.70
TESM01	1	2,256.11	- 265.31	406.83	129.38	157.93	360.01	400.00	1,616.51	4,610.64	90.08	514.74	341.94	448.97	5,215.45	62,585.41	6,028.35	72,340.16
TESM02	1	2,256.11	- 268.01	406.83	129.38	157.93	317.86	400.00	1,110.74	4,065.41	79.42	453.86	341.94	448.97	4,598.69	55,184.34	5,408.89	64,906.72
TESM03	1	2,256.11	- 268.01	406.83	129.38	157.93	317.86	400.00	1,110.74	4,065.41	79.42	453.86	341.94	448.97	4,598.69	55,184.34	5,408.89	64,906.72



ANEXO 4

TABULADOR DEL PERSONAL DE CONFIANZA  
MANDOS MEDIOS Y SUPERIORES  
TRIBUNAL DE JUSTICIA ADMINISTRATIVA  
VIGENCIA A PARTIR DEL 01 DE FEBRERO DE 2020

CLAVE DE PUESTO	NIVEL	SUELDO BASE	ISR	ISSTE (3.5%)	PENSIONES (7.0%)	INCENTIVO	MONEDERO	RECREACION, DEPORTE Y CULTURA	APOYO BRUTO PARA GASTOS DE REPRESENTACION PARA EL EJERCICIO EFECTIVO DEL CARGO	ISR ADICIONAL	NETO TOTAL MENSUAL	PRIMA VACACIONAL MENSUAL	AGUINALDO MENSUAL	PRIMA BRUTA MENSUAL POR RIESGO DE EJERCICIO EFECTIVO DEL CARGO (PAGO TRIMESTRAL)	ISR PRIMA BRUTA	REPERCUSIONES		COSTO MENSUAL NETO	COSTO ANUAL NETO	COSTO MENSUAL BRUTO	COSTO ANUAL BRUTO
																ISSTE (3.5%)	PENSIONES (3.5%)				
TJA01	1	38,904.59	37,322.68	912.24	2,723.32	93,491.48	1,000.00	1,641.15	22,220.35	7,554.92	108,744.41	2,625.72	15,004.14	50,000.00	15,257.63	2,410.92	7,742.01	126,374.27	1,516,491.25	235,040.36	2,820,484.35
TJA02	1	38,904.59	37,322.68	912.24	2,723.32	93,491.48	1,000.00	1,641.15	17,220.35	5,854.92	105,444.41	2,625.72	15,004.14	50,000.00	15,217.69	2,410.92	7,742.01	123,074.27	1,476,891.25	230,040.36	2,760,484.35
TJA03	1	19,667.43	19,510.80	688.36	1,376.72	59,267.30	1,000.00	1,641.15	-	-	60,000.00	1,586.20	9,063.99	20,000.00	5,388.25	1,819.24	3,913.82	70,650.18	847,802.21	117,959.12	1,415,509.44
TJA04	1	19,667.43	15,107.03	688.36	1,376.72	44,991.24	1,000.00	1,641.15	-	-	50,127.71	1,308.61	7,477.76	-	-	1,819.24	3,913.82	58,914.07	706,968.89	81,819.24	981,830.89
TJA05	1	19,445.64	13,065.06	680.60	1,361.19	38,406.45	1,000.00	1,641.15	-	-	45,386.39	1,176.26	7,561.66	-	-	1,798.72	3,869.68	54,124.30	649,491.64	74,899.56	898,794.68
TJA06	1	14,819.31	9,417.20	518.68	1,037.35	30,873.27	1,000.00	1,641.15	-	-	37,360.50	939.82	6,041.72	-	-	1,370.79	2,949.04	44,342.04	532,104.45	59,635.10	715,621.17
TJA07	1	14,819.31	7,171.04	518.68	1,037.35	23,386.07	1,000.00	1,641.15	-	-	32,119.46	794.24	5,105.82	-	-	1,370.79	2,949.04	38,019.51	456,234.15	51,066.41	612,796.96
TJA08	1	12,264.63	6,005.84	429.26	858.52	20,994.27	1,000.00	1,641.15	-	-	28,606.42	698.06	4,487.51	-	-	1,134.48	2,440.66	33,791.98	405,503.80	44,660.75	535,929.03
TJA09	1	12,264.63	5,540.55	429.26	858.52	19,016.00	1,000.00	1,641.15	-	-	27,093.44	659.59	4,240.22	-	-	1,134.48	2,440.66	31,993.25	383,919.02	42,396.73	508,760.79
TJA10	1	10,460.31	4,496.75	366.11	732.22	16,382.37	1,000.00	1,641.15	-	-	23,888.75	573.30	3,685.48	-	-	967.58	2,081.60	28,147.52	337,770.29	36,791.79	441,501.43
TJA11	1	9,755.30	3,509.61	341.44	682.87	12,730.95	1,000.00	1,641.15	-	-	20,593.49	488.59	3,140.93	-	-	902.37	1,941.30	24,223.00	290,675.99	31,600.58	379,207.00
TJA12	1	8,376.26	2,788.85	293.17	586.34	10,735.64	1,000.00	1,641.15	-	-	18,084.70	422.98	2,719.13	-	-	774.80	1,666.88	21,226.80	254,721.64	27,336.84	328,042.04
TJA13	2	6,853.59	2,185.30	239.88	479.75	9,432.73	1,000.00	1,641.15	-	-	16,022.54	368.03	2,365.93	-	-	633.96	1,363.86	18,756.51	225,078.10	23,659.26	283,911.11
TJA13	1	6,853.59	1,942.01	239.88	479.75	8,293.73	1,000.00	1,641.15	-	-	15,126.83	345.89	2,223.56	-	-	633.96	1,363.86	17,696.28	212,355.32	22,355.74	268,268.85





ANEXO 4

TABULADOR DEL PERSONAL DE CONFIANZA  
TÉCNICO OPERATIVO  
TRIBUNAL DE JUSTICIA ADMINISTRATIVA  
VIGENCIA A PARTIR DEL 01 DE FEBRERO DE 2020

CLAVE DE PUESTO	NIVEL	SUELDO BASE	ISR	ISSSTE (3.5%)	PENSIONES (7.0%)	INCENTIVO	MONEDERO	RECREACIÓN, DEPORTE Y CULTURA	APOYO BRUTO PARA GASTOS DE REPRESENTACIÓN PARA EL EJERCICIO EFECTIVO DEL CARGO	ISR ADICIONAL	NETO TOTAL MENSUAL	PRIMA VACACIONAL MENSUAL	AGUINALDO MENSUAL	PRIMA BRUTA MENSUAL POR RIESGO DEL EJERCICIO EFECTIVO DEL CARGO (PAGO TRIMESTRAL)	ISR PRIMA BRUTA	REPERCUSIONES		COSTO MENSUAL NETO	COSTO ANUAL NETO	COSTO MENSUAL BRUTO	COSTO ANUAL BRUTO
																ISSSTE (3.5%)	PENSIONES (3.5%)				
TJA14	1	2,864.62	1,440.80	129.38	200.52	9,936.22	1,000.00	1,641.15	-	-	13,671.28	300.26	1,930.25	-	-	341.94	570.06	15,901.79	190,821.49	18,584.49	223,013.93
TJA15	1	2,864.62	1,136.17	129.38	200.52	8,388.05	1,000.00	1,641.15	-	-	12,427.75	270.16	1,736.73	-	-	341.94	570.06	14,434.63	173,215.58	16,812.70	201,752.40
TJA16	1	2,864.62	1,175.01	129.38	200.52	8,604.82	400.00	1,600.00	-	-	11,964.52	261.91	1,683.68	-	-	341.94	570.06	13,910.11	166,921.29	16,327.02	195,924.25
TJA17	1	2,864.62	974.70	129.38	200.52	7,487.02	400.00	1,600.00	-	-	11,047.03	240.17	1,543.96	-	-	341.94	570.06	12,831.16	153,973.88	15,047.76	180,573.13
TJA18	1	2,864.62	874.41	129.38	200.52	6,898.65	400.00	1,600.00	-	-	10,558.96	228.73	1,470.41	-	-	341.94	570.06	12,258.10	147,097.14	14,374.40	172,492.85
TJA19	1	2,864.62	324.96	129.38	200.52	4,382.31	400.00	1,600.00	-	-	8,592.07	179.80	1,155.87	-	-	341.94	570.06	9,927.74	119,132.83	11,494.59	137,935.11
TJA20	1	2,487.82	241.89	129.38	174.15	4,325.88	400.00	700.00	-	-	7,368.28	153.88	989.21	-	-	341.94	495.08	8,511.37	102,136.44	9,893.80	118,725.62
TJA21	1	2,256.11	84.64	129.38	157.93	2,910.06	400.00	700.00	-	-	5,987.55	121.84	783.27	-	-	341.94	448.97	6,892.66	82,711.97	7,962.18	95,546.22
TJA22	1	2,256.11	84.64	129.38	157.93	2,361.20	400.00	700.00	-	-	5,514.64	111.17	714.66	-	-	341.94	448.97	6,340.47	76,085.68	7,334.05	88,008.54
TJA23	1	2,256.11	150.95	129.38	157.93	1,766.20	400.00	700.00	-	-	4,985.95	99.60	640.29	-	-	341.94	448.97	5,725.84	68,710.06	6,653.10	79,837.21



ANEXO 4

TABULADOR DEL PERSONAL DE CONFIANZA  
TRIBUNAL SUPERIOR DE JUSTICIA DEL ESTADO  
VIGENCIA A PARTIR DEL 01 DE FEBRERO DE 2020

CLAVE DE PUESTO	NIVEL	SUELDO BASE	ISR	ISSTE (8.5%)	PENSIONES (7.6%)	PENSIONES COMPLEMENTARIAS (16.0%)	INCENTIVO	MONEDERO	RECREACIÓN, DEPORTE Y CULTURA	ASIGNACIÓN BRUTA PARA EL EJERCICIO EFECTIVO DEL CARGO	NETO MENSUAL INTEGRADO	PRIMA VACACIONAL MENSUAL	AGUINALDO MENSUAL	APOYO BRUTO MENSUAL PARA EL FOMENTO A LA FAMILIA	APOYO BRUTO MENSUAL PARA EL FOMENTO A LA EDUCACIÓN	REPERCUSIONES			COSTO MENSUAL BRUTO	COSTO ANUAL BRUTO
																ISSTE (8.5%)	PENSIONES (8.9%)	PENSION COMPLEMENTARIA (20%)		
TM01011	2	47,692.66	84,331.72	912.24	3,338.49	18,471.67	222,965.30	1,000.00	1,641.15	-	166,245.00	5,314.15	30,366.57	-	-	2,410.92	9,490.84	54,659.82	375,541.41	4,506,496.90
TM02011	1	38,904.59	71,938.27	912.24	2,723.32	-	195,302.04	1,000.00	1,641.15	-	161,273.95	4,605.37	26,316.42	-	-	2,410.92	7,742.01	-	277,922.51	3,335,070.08
TM02011	2	38,904.59	71,938.27	912.24	2,723.32	16,127.40	195,302.04	1,000.00	1,641.15	-	145,146.56	4,605.37	26,316.42	-	-	2,410.92	7,742.01	47,369.56	325,292.06	3,903,504.75
TM02011	3	38,904.59	71,938.27	912.24	2,723.32	16,127.40	195,302.04	1,000.00	1,641.15	-	145,146.56	4,605.37	26,316.42	-	-	2,410.92	7,742.01	47,369.56	325,292.06	3,903,504.75
TM03011	1	38,904.59	70,069.15	912.24	2,723.32	-	189,804.63	1,000.00	1,641.15	-	157,645.66	4,498.48	25,705.60	-	-	2,410.92	7,742.01	-	271,707.38	3,260,488.55
TM03011	2	38,904.59	70,069.15	912.24	2,723.32	15,764.57	189,804.63	1,000.00	1,641.15	-	141,881.09	4,498.48	25,705.60	-	-	2,410.92	7,742.01	46,270.07	317,977.45	3,815,729.44
TM03011	3	38,904.59	70,069.15	912.24	2,723.32	15,764.57	189,804.63	1,000.00	1,641.15	-	141,881.09	4,498.48	25,705.60	-	-	2,410.92	7,742.01	46,270.07	317,977.45	3,815,729.44
TM04011	1	38,904.59	71,938.27	912.24	2,723.32	-	195,302.04	1,000.00	1,641.15	-	161,273.95	4,605.37	26,316.42	-	-	2,410.92	7,742.01	-	277,922.51	3,335,070.08
TM04011	2	38,904.59	71,938.27	912.24	2,723.32	16,127.40	195,302.04	1,000.00	1,641.15	-	145,146.56	4,605.37	26,316.42	-	-	2,410.92	7,742.01	47,369.56	325,292.06	3,903,504.75
TM04011	3	38,904.59	71,938.27	912.24	2,723.32	16,127.40	195,302.04	1,000.00	1,641.15	-	145,146.56	4,605.37	26,316.42	-	-	2,410.92	7,742.01	47,369.56	325,292.06	3,903,504.75
TM04021	1	38,904.59	57,299.91	912.24	2,723.32	-	152,248.04	1,000.00	1,641.15	-	132,858.31	3,768.21	21,532.64	-	-	2,410.92	7,742.01	-	229,247.57	2,750,970.82
TM04021	2	38,904.59	57,299.91	912.24	2,723.32	13,285.83	152,248.04	1,000.00	1,641.15	-	119,572.48	3,768.21	21,532.64	-	-	2,410.92	7,742.01	38,758.76	268,006.32	3,216,075.89
TM04021	3	38,904.59	57,299.91	912.24	2,723.32	13,285.83	152,248.04	1,000.00	1,641.15	-	119,572.48	3,768.21	21,532.64	-	-	2,410.92	7,742.01	38,758.76	268,006.32	3,216,075.89
TM04031	1	38,904.59	70,069.15	912.24	2,723.32	-	189,804.63	1,000.00	1,641.15	-	157,645.66	4,498.48	25,705.60	-	-	2,410.92	7,742.01	-	271,707.38	3,260,488.55
TM04031	2	38,904.59	70,069.15	912.24	2,723.32	15,764.57	189,804.63	1,000.00	1,641.15	-	141,881.09	4,498.48	25,705.60	-	-	2,410.92	7,742.01	46,270.07	317,977.45	3,815,729.44
TM04031	3	38,904.59	70,069.15	912.24	2,723.32	15,764.57	189,804.63	1,000.00	1,641.15	-	141,881.09	4,498.48	25,705.60	-	-	2,410.92	7,742.01	46,270.07	317,977.45	3,815,729.44
TM05011	1	17,264.14	28,068.26	604.24	1,208.49	-	87,913.04	1,000.00	1,641.15	-	77,937.34	2,096.47	11,979.81	-	-	1,596.93	3,435.56	-	126,927.11	1,523,125.31
TM05011	2	17,264.14	28,068.26	604.24	1,208.49	7,793.73	87,913.04	1,000.00	1,641.15	-	70,143.61	2,096.47	11,979.81	-	-	1,596.93	3,435.56	21,563.67	148,490.77	1,781,889.30
TM05011	3	17,264.14	28,068.26	604.24	1,208.49	7,793.73	87,913.04	1,000.00	1,641.15	-	70,143.61	2,096.47	11,979.81	-	-	1,596.93	3,435.56	21,563.67	148,490.77	1,781,889.30
TCJ0102	1	14,819.31	16,828.10	518.68	1,037.35	-	55,576.26	1,000.00	1,641.15	-	54,652.59	1,420.16	8,115.19	-	-	1,370.79	2,949.04	-	86,891.90	1,042,702.78
TCJ0102	2	14,819.31	16,828.10	518.68	1,037.35	5,465.26	55,576.26	1,000.00	1,641.15	-	49,187.33	1,420.16	8,115.19	-	-	1,370.79	2,949.04	14,607.34	101,499.24	1,217,990.91
TCJ0102	3	14,819.31	16,828.10	518.68	1,037.35	5,465.26	55,576.26	1,000.00	1,641.15	-	49,187.33	1,420.16	8,115.19	-	-	1,370.79	2,949.04	14,607.34	101,499.24	1,217,990.91
TCJ0201	1	20,000.00	12,548.09	700.00	1,400.00	-	36,128.87	1,000.00	1,641.15	-	44,121.93	1,142.75	6,530.00	-	-	1,850.00	3,980.00	-	72,272.77	867,273.27
TCJ0202	1	15,097.98	13,131.47	528.43	1,056.86	-	37,081.15	1,000.00	1,641.15	5,894.34	45,997.86	1,065.95	6,091.14	-	-	1,396.56	3,004.50	-	72,272.77	867,273.27
TCJ0402	1	12,264.63	8,449.79	429.26	858.52	-	25,688.96	1,000.00	1,641.15	4,514.29	35,371.45	789.34	4,510.53	-	-	1,134.48	2,440.66	-	53,984.04	647,808.46
TCJ0501	1	10,460.31	7,148.51	366.11	732.22	-	21,333.64	1,000.00	1,641.15	6,323.21	32,511.47	669.57	3,826.12	-	-	967.58	2,081.60	-	48,303.18	579,638.21
TCJ0601	1	9,755.30	6,036.77	341.44	682.87	-	16,013.63	1,000.00	1,641.15	7,621.47	28,970.47	552.42	3,156.68	130.75	-	902.37	1,941.30	-	42,715.06	512,580.76
TCJ0602	1	9,755.30	6,036.77	341.44	682.87	-	16,013.63	1,000.00	1,641.15	7,621.47	28,970.47	552.42	3,156.68	130.75	-	902.37	1,941.30	-	42,715.06	512,580.76
TCJ0603	1	9,755.30	6,036.77	341.44	682.87	-	16,013.63	1,000.00	1,641.15	7,621.47	28,970.47	552.42	3,156.68	130.75	-	902.37	1,941.30	-	42,715.06	512,580.76
TCJ0604	1	9,755.30	6,036.77	341.44	682.87	-	16,013.63	1,000.00	1,641.15	7,621.47	28,970.47	552.42	3,156.68	130.75	-	902.37	1,941.30	-	42,715.06	512,580.76
TCJ0605	1	9,755.30	6,036.77	341.44	682.87	-	16,013.63	1,000.00	1,641.15	7,621.47	28,970.47	552.42	3,156.68	130.75	-	902.37	1,941.30	-	42,715.06	512,580.76
TCJ0606	1	9,755.30	6,036.77	341.44	682.87	-	16,013.63	1,000.00	1,641.15	7,621.47	28,970.47	552.42	3,156.68	130.75	-	902.37	1,941.30	-	42,715.06	512,580.76
TCJ0701	1	8,376.26	4,943.07	293.17	586.34	-	13,314.82	1,000.00	1,641.15	7,049.24	25,558.89	473.13	2,703.58	130.75	-	774.80	1,666.88	-	37,130.61	445,567.29
TCJ0702	1	8,376.26	4,943.07	293.17	586.34	-	13,314.82	1,000.00	1,641.15	7,049.24	25,558.89	473.13	2,703.58	130.75	-	774.80	1,666.88	-	37,130.61	445,567.29
TCJ0703	1	8,376.26	4,943.07	293.17	586.34	-	13,314.82	1,000.00	1,641.15	7,049.24	25,558.89	473.13	2,703.58	130.75	-	774.80	1,666.88	-	37,130.61	445,567.29
TCJ0704	1	8,376.26	4,943.07	293.17	586.34	-	13,314.82	1,000.00	1,641.15	7,049.24	25,558.89	473.13	2,703.58	130.75	-	774.80	1,666.88	-	37,130.61	445,567.29



ANEXO 4

TABULADOR DEL PERSONAL DE CONFIANZA  
TRIBUNAL SUPERIOR DE JUSTICIA DEL ESTADO  
VIGENCIA A PARTIR DEL 01 DE FEBRERO DE 2020

CLAVE DE PUESTO	NIVEL	SUELDO BASE	ISR	ISSSTE (9.5%)	PENSIONES (7.0%)	PENSIONES COMPLEMENTARIAS (10.0%)	INCENTIVO	MONEDERO	RECREACIÓN, DEPORTE Y CULTURA	ASIGNACIÓN BRUTA PARA EL EJERCICIO EFECTIVO DEL CARGO	NETO MENSUAL INTEGRADO	PRIMA VACACIONAL MENSUAL	AGUINALDO MENSUAL	APOYO BRUTO MENSUAL PARA EL FOMENTO A LA FAMILIA	APOYO BRUTO MENSUAL PARA EL FOMENTO A LA EDUCACIÓN	REPERCUSIONES			COSTO MENSUAL BRUTO	COSTO ANUAL BRUTO
																ISSSTE (9.5%)	PENSIONES (7.0%)	PENSION COMPLEMENTARIA (20%)		
TCJ0705	1	8,376.26	4,943.07	293.17	586.34	-	13,314.82	1,000.00	1,641.15	7,049.24	25,558.89	473.13	2,703.58	130.75	-	774.80	1,666.88	-	37,130.61	445,567.29
TCJ0706	1	8,376.26	4,943.07	293.17	586.34	-	13,314.82	1,000.00	1,641.15	7,049.24	25,558.89	473.13	2,703.58	130.75	-	774.80	1,666.88	-	37,130.61	445,567.29
TCJ0707	1	8,376.26	4,943.07	293.17	586.34	-	13,314.82	1,000.00	1,641.15	7,049.24	25,558.89	473.13	2,703.58	130.75	-	774.80	1,666.88	-	37,130.61	445,567.29
TCJ0801	1	5,615.62	3,843.90	196.55	393.09	-	8,608.29	1,000.00	1,641.15	9,827.37	22,258.89	327.93	1,873.90	130.75	-	519.44	1,117.51	-	30,661.96	367,943.53
TCJ0802	1	5,615.62	3,843.90	196.55	393.09	-	8,608.29	1,000.00	1,641.15	9,827.37	22,258.89	327.93	1,873.90	130.75	-	519.44	1,117.51	-	30,661.96	367,943.53
TCJ0803	1	5,615.62	3,843.90	196.55	393.09	-	8,608.29	1,000.00	1,641.15	9,827.37	22,258.89	327.93	1,873.90	130.75	-	519.44	1,117.51	-	30,661.96	367,943.53
TCJ0804	1	5,615.62	3,843.90	196.55	393.09	-	8,608.29	1,000.00	1,641.15	9,827.37	22,258.89	327.93	1,873.90	130.75	-	519.44	1,117.51	-	30,661.96	367,943.53
TCJ0805	1	5,615.62	3,843.90	196.55	393.09	-	8,608.29	1,000.00	1,641.15	9,827.37	22,258.89	327.93	1,873.90	130.75	-	519.44	1,117.51	-	30,661.96	367,943.53
TCJ0806	1	5,615.62	3,843.90	196.55	393.09	-	8,608.29	1,000.00	1,641.15	9,827.37	22,258.89	327.93	1,873.90	130.75	-	519.44	1,117.51	-	30,661.96	367,943.53
TCJ0807	1	5,615.62	3,843.90	196.55	393.09	-	8,608.29	1,000.00	1,641.15	9,827.37	22,258.89	327.93	1,873.90	130.75	-	519.44	1,117.51	-	30,661.96	367,943.53
TCJ0808	1	5,615.62	3,843.90	196.55	393.09	-	8,608.29	1,000.00	1,641.15	9,827.37	22,258.89	327.93	1,873.90	130.75	-	519.44	1,117.51	-	30,661.96	367,943.53
TCJ0901	1	4,294.52	3,251.24	150.31	300.62	-	7,100.36	1,000.00	1,641.15	9,881.80	20,215.66	272.92	1,559.56	127.16	-	397.24	854.61	-	27,129.32	325,551.89
TCJ1001	1	3,696.60	1,899.99	129.38	258.76	-	5,149.42	400.00	2,241.15	6,104.59	15,303.62	223.36	1,276.35	127.16	-	341.94	735.62	-	20,296.19	243,554.31
TCJ1002	1	3,696.60	1,899.99	129.38	258.76	-	5,149.42	400.00	2,241.15	6,104.59	15,303.62	223.36	1,276.35	127.16	-	341.94	735.62	-	20,296.19	243,554.31
TCJ1101	1	3,696.60	1,641.56	129.38	258.76	-	5,149.42	400.00	2,241.15	4,894.69	14,352.16	223.36	1,276.35	127.16	-	341.94	735.62	-	19,086.29	229,035.51
TCJ1102	1	3,696.60	1,641.56	129.38	258.76	-	5,149.42	400.00	2,241.15	4,894.69	14,352.16	223.36	1,276.35	127.16	-	341.94	735.62	-	19,086.29	229,035.51
TCJ1103	1	3,696.60	1,641.56	129.38	258.76	-	5,149.42	400.00	2,241.15	4,894.69	14,352.16	223.36	1,276.35	127.16	-	341.94	735.62	-	19,086.29	229,035.51
TCJ1201	1	3,696.60	1,506.69	129.38	258.76	-	5,149.42	400.00	2,241.15	4,263.29	13,855.62	223.36	1,276.35	127.16	-	341.94	735.62	-	18,454.89	221,458.71
TCJ1202	1	3,696.60	1,506.69	129.38	258.76	-	5,149.42	400.00	2,241.15	4,263.29	13,855.62	223.36	1,276.35	127.16	-	341.94	735.62	-	18,454.89	221,458.71
TCJ1301	1	3,696.60	1,189.13	129.38	258.76	-	2,280.24	400.00	2,241.15	5,571.37	12,612.09	167.57	957.55	125.38	-	341.94	735.62	-	16,517.43	198,209.10
TCA0101	1	30,000.00	29,723.01	912.24	2,100.00	-	80,044.09	1,000.00	1,641.15	-	79,950.00	2,191.10	12,520.58	-	-	2,410.92	5,970.00	-	135,777.84	1,629,334.13
TCA0201	1	17,264.14	25,095.22	604.24	1,208.49	-	64,243.39	1,000.00	1,641.15	14,878.50	72,119.23	1,636.22	9,349.85	-	-	1,596.93	3,435.56	-	115,045.75	1,380,549.05
TCA0300	1	15,097.98	12,713.17	528.43	1,056.86	-	37,081.16	1,000.00	1,641.15	4,500.00	45,021.83	1,065.95	6,091.14	-	-	1,396.56	3,004.50	-	70,878.44	850,541.34
TCA0301	1	15,097.98	11,680.16	528.43	1,056.86	-	37,081.16	1,000.00	1,641.15	1,056.63	42,611.47	1,065.95	6,091.14	-	-	1,396.56	3,004.50	-	67,435.07	809,220.90



ANEXO 4

TABULADOR DEL PERSONAL DE CONFIANZA  
TRIBUNAL SUPERIOR DE JUSTICIA DEL ESTADO  
VIGENCIA A PARTIR DEL 01 DE FEBRERO DE 2020

CLAVE DE PUESTO	NIVEL	SUELDO BASE	ISR	ISSTE (9.5%)	PENSIONES (7.0%)	PENSIONES COMPLEMENTARIAS (10.0%)	INCENTIVO	MONEDERO	RECREACIÓN, DEPORTE Y CULTURA	ASIGNACIÓN BRUTA PARA EL EJERCICIO EFECTIVO DEL CARGO	NETO MENSUAL INTEGRADO	PRIMA VACACIONAL MENSUAL	AGUINALDO MENSUAL	APOYO BRUTO MENSUAL PARA EL FOMENTO A LA FAMILIA	APOYO BRUTO MENSUAL PARA EL FOMENTO A LA EDUCACIÓN	REPERCUSIONES			COSTO MENSUAL BRUTO	COSTO ANUAL BRUTO
																ISSTE (9.5%)	PENSIONES (9.5%)	PENSION COMPLEMENTARIA (20%)		
TCA0401	1	14,819.31	10,836.41	518.68	1,037.35	-	31,746.82	1,000.00	1,641.15	3,857.14	40,671.98	956.81	5,467.48	-	-	1,370.79	2,949.04	-	63,808.53	765,702.39
TCA0402	1	14,819.31	10,836.41	518.68	1,037.35	-	31,746.82	1,000.00	1,641.15	3,857.14	40,671.98	956.81	5,467.48	-	-	1,370.79	2,949.04	-	63,808.53	765,702.39
TCA0501	1	14,819.31	9,679.27	518.68	1,037.35	-	31,746.82	1,000.00	1,641.15	-	37,971.98	956.81	5,467.48	-	-	1,370.79	2,949.04	-	59,951.39	719,416.71
TCA0502	1	14,819.31	9,679.27	518.68	1,037.35	-	31,746.82	1,000.00	1,641.15	-	37,971.98	956.81	5,467.48	-	-	1,370.79	2,949.04	-	59,951.39	719,416.71
TCA0503	1	14,819.31	9,679.27	518.68	1,037.35	-	31,746.82	1,000.00	1,641.15	-	37,971.98	956.81	5,467.48	-	-	1,370.79	2,949.04	-	59,951.39	719,416.71
TCA0504	1	14,819.31	9,679.27	518.68	1,037.35	-	31,746.82	1,000.00	1,641.15	-	37,971.98	956.81	5,467.48	-	-	1,370.79	2,949.04	-	59,951.39	719,416.71
TCA0505	1	14,819.31	9,679.27	518.68	1,037.35	-	31,746.82	1,000.00	1,641.15	-	37,971.98	956.81	5,467.48	-	-	1,370.79	2,949.04	-	59,951.39	719,416.71
TCA0506	1	14,819.31	9,679.27	518.68	1,037.35	-	31,746.82	1,000.00	1,641.15	-	37,971.98	956.81	5,467.48	-	-	1,370.79	2,949.04	-	59,951.39	719,416.71
TCA0507	1	14,819.31	9,679.27	518.68	1,037.35	-	31,746.82	1,000.00	1,641.15	-	37,971.98	956.81	5,467.48	-	-	1,370.79	2,949.04	-	59,951.39	719,416.71
TCA0601	1	12,264.63	8,552.65	429.26	858.52	-	25,688.97	1,000.00	1,641.15	4,857.14	35,611.45	789.34	4,510.53	-	-	1,134.48	2,440.66	-	54,326.90	651,922.80
TCA0701	1	10,460.31	7,614.31	366.11	732.22	-	21,328.26	1,000.00	1,641.15	7,894.37	33,611.45	669.47	3,825.52	-	-	967.58	2,081.60	-	49,868.26	598,419.14
TCA0721	1	10,460.31	6,739.47	366.11	732.22	-	21,417.73	1,000.00	1,641.15	4,500.00	31,181.39	671.21	3,835.47	-	-	967.58	2,081.60	-	46,575.04	558,900.51
TCA0731	1	10,460.31	5,916.27	366.11	732.22	-	21,417.73	1,000.00	1,641.15	1,000.00	28,504.59	671.21	3,835.47	-	-	967.58	2,081.60	-	43,075.04	516,900.51
TCA0801	1	9,755.30	4,895.37	341.44	682.87	-	16,013.62	1,000.00	1,641.15	2,768.57	25,258.97	552.42	3,156.67	130.75	-	902.37	1,941.30	-	37,862.15	454,345.83
TCA0802	1	9,755.30	4,895.37	341.44	682.87	-	16,013.62	1,000.00	1,641.15	2,768.57	25,258.97	552.42	3,156.67	130.75	-	902.37	1,941.30	-	37,862.15	454,345.83
TCA0803	1	9,755.30	4,895.37	341.44	682.87	-	16,013.62	1,000.00	1,641.15	2,768.57	25,258.97	552.42	3,156.67	130.75	-	902.37	1,941.30	-	37,862.15	454,345.83
TCA0804	1	9,755.30	4,895.37	341.44	682.87	-	16,013.62	1,000.00	1,641.15	2,768.57	25,258.97	552.42	3,156.67	130.75	-	902.37	1,941.30	-	37,862.15	454,345.83
TCA0805	1	9,755.30	4,895.37	341.44	682.87	-	16,013.62	1,000.00	1,641.15	2,768.57	25,258.97	552.42	3,156.67	130.75	-	902.37	1,941.30	-	37,862.15	454,345.83
TCA0806	1	9,755.30	4,895.37	341.44	682.87	-	16,013.62	1,000.00	1,641.15	2,768.57	25,258.97	552.42	3,156.67	130.75	-	902.37	1,941.30	-	37,862.15	454,345.83
TCA0901	1	8,376.26	4,543.31	293.17	586.34	-	13,314.92	1,000.00	1,641.15	5,349.45	24,258.97	473.13	2,703.59	130.75	-	774.80	1,666.88	-	35,430.93	425,171.17
TCA1001	1	8,376.26	4,199.70	293.17	586.34	-	13,314.92	1,000.00	1,641.15	3,888.52	23,141.65	473.13	2,703.59	130.75	-	774.80	1,666.88	-	33,970.00	407,640.01
TCA1002	1	8,376.26	4,199.70	293.17	586.34	-	13,314.92	1,000.00	1,641.15	3,888.52	23,141.65	473.13	2,703.59	130.75	-	774.80	1,666.88	-	33,970.00	407,640.01
TCA1003	1	8,376.26	4,199.70	293.17	586.34	-	13,314.92	1,000.00	1,641.15	3,888.52	23,141.65	473.13	2,703.59	130.75	-	774.80	1,666.88	-	33,970.00	407,640.01
TCA1101	1	8,376.26	3,928.24	293.17	586.34	-	13,314.92	1,000.00	1,641.15	2,734.39	22,258.97	473.13	2,703.59	130.75	-	774.80	1,666.88	-	32,815.87	393,790.45



Poder Ejecutivo

GOBIERNO DE COAHUILA DE ZARAGOZA

ANEXO 4

TABULADOR DEL PERSONAL DE CONFIANZA  
TRIBUNAL SUPERIOR DE JUSTICIA DEL ESTADO  
VIGENCIA A PARTIR DEL 01 DE FEBRERO DE 2020

CLAVE DE PUESTO	NIVEL	SUELDO BASE	ISR	ISSSTE (9.5%)	PENSIONES (7.0%)	PENSIONES COMPLEMENTARIAS (10.0%)	INCENTIVO	MONEDERO	RECREACIÓN, DEPORTE Y CULTURA	ASIGNACIÓN BRUTA PARA EL EJERCICIO EFECTIVO DEL CARGO	NETO MENSUAL INTEGRADO	PRIMA VACACIONAL MENSUAL	AGUINALDO MENSUAL	APOYO BRUTO MENSUAL PARA EL FOMENTO A LA FAMILIA	APOYO BRUTO MENSUAL PARA EL FOMENTO A LA EDUCACIÓN	REPERCUSIONES			COSTO MENSUAL BRUTO	COSTO ANUAL BRUTO
																ISSSTE (9.5%)	PENSIONES (9.5%)	PENSION COMPLEMENTARIA (20%)		
TCA1102	1	8,376.26	3,928.24	293.17	586.34	-	13,314.92	1,000.00	1,641.15	2,734.39	22,258.97	473.13	2,703.59	130.75	-	774.80	1,666.88	-	32,815.87	393,790.45
TCA1103	1	8,376.26	3,928.24	293.17	586.34	-	13,314.92	1,000.00	1,641.15	2,734.39	22,258.97	473.13	2,703.59	130.75	-	774.80	1,666.88	-	32,815.87	393,790.45
TCA1104	1	8,376.26	3,928.24	293.17	586.34	-	13,314.92	1,000.00	1,641.15	2,734.39	22,258.97	473.13	2,703.59	130.75	-	774.80	1,666.88	-	32,815.87	393,790.45
TCA1105	1	8,376.26	3,928.24	293.17	586.34	-	13,314.92	1,000.00	1,641.15	2,734.39	22,258.97	473.13	2,703.59	130.75	-	774.80	1,666.88	-	32,815.87	393,790.45
TCA1201	1	6,853.00	3,042.49	239.86	479.71	-	10,281.81	1,000.00	1,641.15	3,164.57	19,178.47	384.53	2,197.33	127.16	-	633.90	1,363.75	-	27,647.20	331,766.41
TCA1202	1	6,853.00	3,042.49	239.86	479.71	-	10,281.81	1,000.00	1,641.15	3,164.57	19,178.47	384.53	2,197.33	127.16	-	633.90	1,363.75	-	27,647.20	331,766.41
TCA1203	1	6,853.00	3,042.49	239.86	479.71	-	10,281.81	1,000.00	1,641.15	3,164.57	19,178.47	384.53	2,197.33	127.16	-	633.90	1,363.75	-	27,647.20	331,766.41
TCA1204	1	6,853.00	3,042.49	239.86	479.71	-	10,281.81	1,000.00	1,641.15	3,164.57	19,178.47	384.53	2,197.33	127.16	-	633.90	1,363.75	-	27,647.20	331,766.41
TCA1301	1	5,615.62	2,736.46	196.55	393.09	-	8,630.09	1,000.00	1,641.15	4,620.93	18,181.69	328.36	1,876.32	127.16	-	519.44	1,117.51	-	25,476.58	305,718.92
TCA1302	1	5,615.62	2,736.46	196.55	393.09	-	8,630.09	1,000.00	1,641.15	4,620.93	18,181.69	328.36	1,876.32	127.16	-	519.44	1,117.51	-	25,476.58	305,718.92
TCA1303	1	5,615.62	2,736.46	196.55	393.09	-	8,630.09	1,000.00	1,641.15	4,620.93	18,181.69	328.36	1,876.32	127.16	-	519.44	1,117.51	-	25,476.58	305,718.92
TCA1401	1	5,615.62	2,490.82	196.55	393.09	-	8,630.09	1,000.00	1,641.15	3,470.92	17,277.32	328.36	1,876.32	127.16	-	519.44	1,117.51	-	24,326.57	291,918.80
TCA1402	1	5,615.62	2,490.82	196.55	393.09	-	8,630.09	1,000.00	1,641.15	3,470.92	17,277.32	328.36	1,876.32	127.16	-	519.44	1,117.51	-	24,326.57	291,918.80
TCA1403	1	5,615.62	2,490.82	196.55	393.09	-	8,630.09	1,000.00	1,641.15	3,470.92	17,277.32	328.36	1,876.32	127.16	-	519.44	1,117.51	-	24,326.57	291,918.80
TCA1404	1	5,615.62	2,490.82	196.55	393.09	-	8,630.09	1,000.00	1,641.15	3,470.92	17,277.32	328.36	1,876.32	127.16	-	519.44	1,117.51	-	24,326.57	291,918.80
TCA1405	1	5,615.62	2,490.82	196.55	393.09	-	8,630.09	1,000.00	1,641.15	3,470.92	17,277.32	328.36	1,876.32	127.16	-	519.44	1,117.51	-	24,326.57	291,918.80
TCA1406	1	5,615.62	2,490.82	196.55	393.09	-	8,630.09	1,000.00	1,641.15	3,470.92	17,277.32	328.36	1,876.32	127.16	-	519.44	1,117.51	-	24,326.57	291,918.80
TCA1501	1	4,294.52	1,827.42	150.31	300.62	-	7,100.35	400.00	2,241.15	3,215.97	14,973.65	272.92	1,559.56	127.16	196.04	397.24	854.61	-	20,659.52	247,914.28
TCA1502	1	4,294.52	1,827.42	150.31	300.62	-	7,100.35	400.00	2,241.15	3,215.97	14,973.65	272.92	1,559.56	127.16	196.04	397.24	854.61	-	20,659.52	247,914.28
TCA1503	1	4,294.52	1,827.42	150.31	300.62	-	7,100.35	400.00	2,241.15	3,215.97	14,973.65	272.92	1,559.56	127.16	196.04	397.24	854.61	-	20,659.52	247,914.28
TCA1504	1	4,294.52	1,827.42	150.31	300.62	-	7,100.35	400.00	2,241.15	3,215.97	14,973.65	272.92	1,559.56	127.16	196.04	397.24	854.61	-	20,659.52	247,914.28
TCA1601	1	3,696.60	1,722.50	129.38	258.76	-	5,149.42	400.00	2,241.15	5,273.60	14,650.13	223.36	1,276.35	127.16	196.04	341.94	735.62	-	19,661.24	235,934.91
TCA1602	1	3,696.60	1,722.50	129.38	258.76	-	5,149.42	400.00	2,241.15	5,273.60	14,650.13	223.36	1,276.35	127.16	196.04	341.94	735.62	-	19,661.24	235,934.91
TCA1701	1	3,696.60	1,086.27	129.38	258.76	-	3,877.92	400.00	2,241.15	3,399.69	12,140.95	198.64	1,135.07	123.29	196.04	341.94	735.62	-	16,345.96	196,151.54



Poder Ejecutivo

GOBIERNO DE COAHUILA DE ZARAGOZA

ANEXO 4

TABULADOR DEL PERSONAL DE CONFIANZA  
TRIBUNAL SUPERIOR DE JUSTICIA DEL ESTADO  
VIGENCIA A PARTIR DEL 01 DE FEBRERO DE 2020

CLAVE DE PUESTO	NIVEL	SUELDO BASE	ISR	ISSSTE (9.5%)	PENSIÓN (7.0%)	PENSIÓN COMPLEMENTARIAS (10.0%)	INCENTIVO	MONEDERO	RECREACIÓN, DEPORTE Y CULTURA	ASIGNACIÓN BRUTA PARA EL EJERCICIO EFECTIVO DEL CARGO	NETO MENSUAL INTEGRADO	PRIMA VACACIONAL MENSUAL	AGUINALDO MENSUAL	APOYO BRUTO MENSUAL PARA EL FOMENTO A LA FAMILIA	APOYO BRUTO MENSUAL PARA EL FOMENTO A LA EDUCACIÓN	REPERCUSIONES			COSTO MENSUAL BRUTO	COSTO ANUAL BRUTO
																ISSSTE (9.5%)	PENSIÓN (9.5%)	PENSIÓN COMPLEMENTARIA (20%)		
TCA1702	1	3,696.60	1,086.27	129.38	258.76	-	3,877.92	400.00	2,241.15	3,399.69	12,140.95	198.64	1,135.07	123.29	196.04	341.94	735.62	-	16,345.96	196,151.54
TCA1802	1	3,696.60	787.18	129.38	258.76	-	2,313.71	400.00	2,241.15	3,207.80	10,683.93	168.22	961.27	120.20	191.03	341.94	735.62	-	14,377.55	172,530.54
TCA1901	1	3,696.60	263.28	129.38	258.76	-	229.25	400.00	2,241.15	3,084.42	9,000.00	127.69	729.67	135.98	185.12	341.94	735.62	-	11,907.44	142,889.25
TCA1902	1	3,696.60	263.28	129.38	258.76	-	229.25	400.00	2,241.15	3,084.42	9,000.00	127.69	729.67	135.98	185.12	341.94	735.62	-	11,907.44	142,889.25
TCA1903	1	3,696.60	263.28	129.38	258.76	-	229.25	400.00	2,241.15	3,084.42	9,000.00	127.69	729.67	135.98	185.12	341.94	735.62	-	11,907.44	142,889.25
TCA1904	1	3,696.60	263.28	129.38	258.76	-	229.25	400.00	2,241.15	3,084.42	9,000.00	127.69	729.67	135.98	185.12	341.94	735.62	-	11,907.44	142,889.25
TCA2001	1	3,696.60	623.81	129.38	258.76	-	229.25	400.00	1,618.29	4,067.81	9,000.00	115.58	660.46	115.82	186.56	341.94	735.62	-	12,167.93	146,015.15
TCA2002	1	3,696.60	623.81	129.38	258.76	-	229.25	400.00	1,618.29	4,067.81	9,000.00	115.58	660.46	115.82	186.56	341.94	735.62	-	12,167.93	146,015.15
TCA2003	1	3,696.60	623.81	129.38	258.76	-	229.25	400.00	1,618.29	4,067.81	9,000.00	115.58	660.46	115.82	186.56	341.94	735.62	-	12,167.93	146,015.15
TCA2004	1	3,696.60	623.81	129.38	258.76	-	229.25	400.00	1,618.29	4,067.81	9,000.00	115.58	660.46	115.82	186.56	341.94	735.62	-	12,167.93	146,015.15
TCA2005	1	3,696.60	623.81	129.38	258.76	-	229.25	400.00	1,618.29	4,067.81	9,000.00	115.58	660.46	115.82	186.56	341.94	735.62	-	12,167.93	146,015.15
TCA2101	1	3,696.60	595.43	129.38	258.76	-	229.25	400.00	850.77	3,806.95	8,000.00	100.66	575.18	114.50	186.02	341.94	735.62	-	11,037.49	132,449.82
TCA2102	1	3,696.60	595.43	129.38	258.76	-	229.25	400.00	850.77	3,806.95	8,000.00	100.66	575.18	114.50	186.02	341.94	735.62	-	11,037.49	132,449.82
TCA2103	1	3,696.60	595.43	129.38	258.76	-	229.25	400.00	850.77	3,806.95	8,000.00	100.66	575.18	114.50	186.02	341.94	735.62	-	11,037.49	132,449.82
TCA2301	1	3,696.60	311.46	129.38	258.76	-	229.25	400.00	176.75	3,197.00	7,000.00	87.55	500.29	132.99	185.27	341.94	735.62	-	9,683.26	116,199.10
TCA2302	1	3,696.60	311.46	129.38	258.76	-	229.25	400.00	176.75	3,197.00	7,000.00	87.55	500.29	132.99	185.27	341.94	735.62	-	9,683.26	116,199.10
TCA2303	1	3,696.60	311.46	129.38	258.76	-	229.25	400.00	176.75	3,197.00	7,000.00	87.55	500.29	132.99	185.27	341.94	735.62	-	9,683.26	116,199.10
TCA2401	1	3,696.60	311.46	129.38	258.76	-	229.25	400.00	176.75	3,197.00	7,000.00	87.55	500.29	132.99	185.27	341.94	735.62	-	9,683.26	116,199.10
TID0101	1	14,819.31	10,836.41	518.68	1,037.35	-	31,746.82	1,000.00	1,641.15	3,857.14	40,671.98	956.81	5,467.48	-	-	1,370.79	2,949.04	-	63,808.53	765,702.39
TID0201	1	9,755.30	5,730.88	341.44	682.87	-	16,013.63	1,000.00	1,641.15	6,320.92	27,975.81	552.42	3,156.68	130.75	-	902.37	1,941.30	-	41,414.51	496,974.16
TID0301	1	6,853.00	4,311.98	239.86	479.71	-	10,255.20	1,000.00	1,641.15	8,948.90	23,666.70	384.02	2,194.37	130.75	-	633.90	1,363.75	-	33,405.04	400,860.44
TID0401	1	5,615.62	3,524.47	196.55	393.09	-	8,630.09	1,000.00	1,641.15	8,310.13	21,082.88	328.36	1,876.32	127.16	-	519.44	1,117.51	-	29,165.78	349,989.32
TID0501	1	6,853.00	3,319.08	239.86	479.71	-	10,281.81	1,000.00	1,641.15	4,459.44	20,196.76	384.53	2,197.33	127.16	-	633.90	1,363.75	-	28,942.07	347,304.85
TID0601	1	5,615.62	2,737.17	196.55	393.09	-	8,630.08	1,000.00	1,641.15	4,624.29	18,184.33	328.36	1,876.32	127.16	-	519.44	1,117.51	-	25,479.93	305,759.10



ANEXO 4

TABULADOR DEL PERSONAL DE CONFIANZA  
TRIBUNAL SUPERIOR DE JUSTICIA DEL ESTADO  
VIGENCIA A PARTIR DEL 01 DE FEBRERO DE 2020

CLAVE DE PUESTO	NIVEL	SUELDO BASE	ISR	ISSSTE (8.5%)	PENSIONES (7.0%)	PENSIONES COMPLEMENTARIAS (10.0%)	INCENTIVO	MONEDERO	RECREACIÓN, DEPORTE Y CULTURA	ASIGNACION BRUTA PARA EL EJERCICIO EFECTIVO DEL CARGO	NETO MENSUAL INTEGRADO	PRIMA VACACIONAL MENSUAL	AGUINALDO MENSUAL	APOYO BRUTO MENSUAL PARA EL FOMENTO A LA FAMILIA	APOYO BRUTO MENSUAL PARA EL FOMENTO A LA EDUCACION	REPERCUSIONES			COSTO MENSUAL BRUTO	COSTO ANUAL BRUTO
																ISSSTE (8.5%)	PENSIONES (8.5%)	PENSION COMPLEMENTARIA (20%)		
TID0602	1	5,615.62	2,737.17	196.55	393.09	-	8,630.08	1,000.00	1,641.15	4,624.29	18,184.33	328.36	1,876.32	127.16	-	519.44	1,117.51	-	25,479.93	305,759.10
TID0701	1	5,615.62	1,732.38	196.55	393.09	-	6,897.09	1,000.00	1,641.15	1,653.18	14,485.02	294.66	1,683.76	127.16	-	519.44	1,117.51	-	20,549.57	246,594.89
TID0702	1	5,615.62	1,732.38	196.55	393.09	-	6,897.09	1,000.00	1,641.15	1,653.18	14,485.02	294.66	1,683.76	127.16	-	519.44	1,117.51	-	20,549.57	246,594.89
TID0801	1	3,696.60	1,113.05	129.38	258.76	-	3,877.92	400.00	2,241.15	3,549.12	12,263.60	198.64	1,135.07	123.84	196.04	341.94	735.62	-	16,495.94	197,951.30
TID0901	1	3,696.60	882.31	129.38	258.76	-	3,883.03	400.00	2,241.15	2,232.99	11,183.32	198.74	1,135.64	121.36	193.25	341.94	735.62	-	15,180.32	182,163.82
TID0903	1	3,696.60	882.31	129.38	258.76	-	3,883.03	400.00	2,241.15	2,232.99	11,183.32	198.74	1,135.64	121.36	193.25	341.94	735.62	-	15,180.32	182,163.82
TID1001	1	3,696.60	595.52	129.38	258.76	-	1,456.94	400.00	2,241.15	2,580.12	9,391.14	151.56	866.08	114.38	185.98	341.94	735.62	-	12,770.37	153,244.43
TID1101	1	3,696.60	263.28	129.38	258.76	-	1,148.25	400.00	2,241.15	2,165.42	9,000.00	145.56	831.78	135.98	185.12	341.94	735.62	-	12,027.42	144,329.01
TID1201	1	3,696.60	263.28	129.38	258.76	-	229.25	400.00	2,241.15	3,084.42	9,000.00	127.69	729.67	135.98	185.12	341.94	735.62	-	11,907.44	142,889.25
TID1401	1	3,696.60	192.55	129.38	258.76	-	229.25	400.00	820.52	2,434.32	7,000.00	100.07	571.82	135.92	180.53	341.94	735.62	-	9,646.59	115,759.03
TID1402	1	3,696.60	192.55	129.38	258.76	-	229.25	400.00	820.52	2,434.32	7,000.00	100.07	571.82	135.92	180.53	341.94	735.62	-	9,646.59	115,759.03
TID1501	1	3,696.60	192.55	129.38	258.76	-	229.25	400.00	820.52	2,434.32	7,000.00	100.07	571.82	135.92	180.53	341.94	735.62	-	9,646.59	115,759.03
TID1601	1	3,696.60	192.55	129.38	258.76	-	229.25	400.00	820.52	2,434.32	7,000.00	100.07	571.82	135.92	180.53	341.94	735.62	-	9,646.59	115,759.03



**Poder Ejecutivo**

**GOBIERNO DE COAHUILA DE ZARAGOZA**

**ANEXO 5**

**GOBIERNO DEL ESTADO DE COAHUILA DE ZARAGOZA**

**PRESUPUESTO DE EGRESOS 2021**

**SUJETOS OBLIGADOS DE LA LEY DE ACCESO A LA INFORMACIÓN PÚBLICA DEL ESTADO DE COAHUILA DE ZARAGOZA EN SU ARTÍCULO SEXTO**

- I. El Poder Ejecutivo del Estado;
- II. El Poder Judicial del Estado, dividido en Tribunal Superior de Justicia y en el Tribunal de Conciliación y Arbitraje;
- III. El Poder Legislativo del Estado, sus integrantes y la Auditoría Superior del Estado;
- IV. Los Ayuntamientos o Concejos Municipales y la Administración Pública Municipal;
- V. Los organismos descentralizados y desconcentrados de la Administración Pública Estatal y Municipal así como las empresas de participación estatal o municipal;
- VI. Los sistemas operadores de agua y saneamiento;
- VII. Los organismos públicos autónomos del Estado;
- VIII. Las universidades públicas, e instituciones de educación superior pública;
- IX. Los partidos políticos, agrupaciones políticas, y candidatos independientes en los términos de las disposiciones aplicables;
- X. Los sindicatos que reciban y/o ejerzan recursos públicos en el ámbito estatal y municipal;
- XI. Los fideicomisos y fondos públicos que cuenten con financiamiento público, parcial o total, o con participación de entidades de gobierno;
- XII. Las organizaciones de la sociedad civil que reciban y/o ejerzan recursos públicos en el ámbito estatal y municipal, a partir de 16,000 salarios mínimos generales vigentes en el Estado o aquellas que reciban un ingreso estatal que sea preponderante dentro de su presupuesto; y
- XIII. Las instituciones de beneficencia que sean constituidas conforme a la ley en la materia.

Quedan incluidos dentro de esta clasificación todos los órganos y dependencias de las fracciones I, II, III y IV del presente artículo, cualquiera que sea su denominación y aquellos que la legislación local les reconozca como de interés público, así como cualquier persona física o moral que reciba y ejerza recursos públicos o realice actos de autoridad en el ámbito estatal y municipal.





ANEXO 6

GOBIERNO DEL ESTADO DE COAHUILA DE ZARAGOZA  
PRESUPUESTO DE EGRESOS 2021

Instituto de Pensiones de los Trabajadores al Servicio del Estado de Coahuila  
Informe sobre Estudios Actuariales - LDF

	Pensiones y jubilaciones	Salud	Riesgos de trabajo	Invalidez y vida	Otras prestaciones sociales	Total
<b>Tipo de Sistema</b>						
Prestación laboral o Fondo general para trabajadores del estado o municipio	Prestación Laboral		Prestación Laboral	Prestación Laboral	Prestación Laboral	Prestación Laboral
Beneficio definido, Contribución definida o Mixto	Beneficio Definido		Beneficio Definido	Beneficio Definido	Beneficio Definido	Beneficio Definido
<b>Población afiliada</b>						
Activos	13,900		13,900	13,900	13,900	13,900
Edad máxima	89		89	89	89	89.00
Edad mínima	20		20	20	20	20.00
Edad promedio	43		43	43	43	42.79
Pensionados y Jubilados	1,649		100	995	0	2,744
Edad máxima	97		96	97	0	97.00
Edad mínima	46		8	2	0	2.00
Edad promedio	67		60	57	0	63.34
<b>Beneficiarios</b>						
Promedio de años de servicio (trabajadores activos)	10.23		10.23	10.23	10.23	10.23
Aportación individual al plan de pensión como % del salario	7.00%		7.00%	7.00%	7.00%	7.00%
Aportación del ente público al plan de pensión como % del salario	10.5% (Hasta 2022) 19.90(2023 en adelante)	10.5% (Hasta 2022) 19.90(2023 en adelante)	10.5% (Hasta 2022) 19.90(2023 en adelante)	10.5% (Hasta 2022) 19.90(2023 en adelante)	10.5% (Hasta 2022) 19.90(2023 en adelante)	10.5% (Hasta 2022) 19.90(2023 en adelante)
Crecimiento esperado de los pensionados y jubilados (como %)	20.01%		18.88%	6.35%	NA	15.02%
Crecimiento esperado de los activos (como %)	0.4641%		0.4641%	0.4641%	0.4641%	0.4641%
Edad de Jubilación o Pensión	57.98		49.13	48.37	0.00	54.17
Esperanza de vida	23.30		31.51	32.33	0.00	26.87
<b>Ingresos del Fondo</b>						
Ingresos Anuales al Fondo de Pensiones	322,311,582.37		322,311,582.37	322,311,582.37	322,311,582.37	322,311,582.37
<b>Nómina anual</b>						
Activos	1,209,963,450.48		1,209,963,450.48	1,209,963,450.48	1,209,963,450.48	1,209,963,450.48
Pensionados y Jubilados	230,798,968.95		6,690,366.21	73,011,529.87	0.00	310,500,865.04
Beneficiarios de Pensionados y Jubilados	0.00		0.00	0.00	0.00	0.00



**Poder Ejecutivo**

**GOBIERNO DE COAHUILA DE ZARAGOZA**

**ANEXO 6**

**GOBIERNO DEL ESTADO DE COAHUILA DE ZARAGOZA  
PRESUPUESTO DE EGRESOS 2021**

**Instituto de Pensiones de los Trabajadores al Servicio del Estado de Coahuila  
Informe sobre Estudios Actuariales - LDF**

	<b>Pensiones y jubilaciones</b>	<b>Salud</b>	<b>Riesgos de trabajo</b>	<b>Invalidez y vida</b>	<b>Otras prestaciones sociales</b>	<b>Total</b>
<b>Monto mensual por pensión</b>						
Máximo	109,859.13		17,829.45	39,238.08	0.00	109,859.13
Mínimo**	3,593.59		898.40	0.00	0.00	898.40
Promedio	11,663.58		5,575.31	6,114.87	0.00	9,429.69
<b>Monto de la reserva</b>	206,021,901.79					206,021,901.79
<b>Valor presente de las obligaciones</b>						
Pensiones y Jubilaciones en curso de pago	3,386,888,673.83	282,893,449.62	95,078,599.08	1,112,975,255.12	51,007,697.06	4,928,843,674.72
Generación actual	13,489,310,307.41	891,558,967.42	318,073,025.35	673,907,136.11	571,023,818.34	15,943,873,254.63
Generaciones futuras	16,202,838,515.56	1,166,156,993.50	1,252,083,416.78	1,486,571,308.42	1,537,138,473.26	21,644,788,707.53
<b>Valor presente de las contribuciones asociadas a los sueldos futuros de cotización 2.00%</b>						
Generación actual	728,934,868.27	50,728,207.15	17,845,287.63	77,180,938.78	26,867,451.68	901,556,753.53
Generaciones futuras	2,315,693,235.75	166,665,973.93	178,946,491.14	212,459,262.62	219,686,270.50	3,093,451,233.94
<b>Valor presente de aportaciones futuras</b>						
Generación actual	2,058,090,639.92	143,227,128.88	50,384,775.15	217,914,349.56	75,858,150.35	2,545,475,043.86
Generaciones futuras	6,582,210,976.29	473,737,447.63	508,644,037.97	603,901,962.85	624,444,273.83	8,792,938,698.58
Otros Ingresos	0.00	0.00	0.00	0.00	0.00	0.00
<b>Déficit/superávit actuarial</b>						
Generación actual	(13,883,151,571.26)	(980,497,081.00)	(344,921,561.65)	(1,491,787,102.89)	(519,305,913.37)	(17,219,663,230.17)
Generaciones futuras	(7,304,934,303.52)	(525,753,571.94)	(564,492,887.67)	(670,210,082.95)	(693,007,928.94)	(9,758,398,775.01)
<b>Periodo de suficiencia</b>						
Año de descapitalización	2021		2021	2021	2021	2021
Tasa de rendimiento	2.00%		2.00%	2.00%	2.00%	2.00%
<b>Estudio actuarial</b>						
Año de elaboración del estudio actuarial	2020		2020	2020	2020	2020
Empresa que elaboró el estudio actuarial	Valuaciones Actuariales del Norte, S. C.		Valuaciones Actuariales del Norte, S. C.	Valuaciones Actuariales del Norte, S. C.	Valuaciones Actuariales del Norte, S. C.	Valuaciones Actuariales del Norte, S. C.



**ANEXO 7**

**GOBIERNO DEL ESTADO DE COAHUILA DE ZARAGOZA  
PRESUPUESTO DE EGRESOS 2021  
NORMAS Y ACUERDOS APROBADOS POR EL CONSEJO NACIONAL DE ARMONIZACIÓN CONTABLE**

1. Norma para armonizar la presentación de la información adicional a la iniciativa de la Ley de Ingresos
2. Norma para armonizar la presentación de la información adicional del Proyecto del Presupuesto de Egresos
3. Norma para la difusión a la ciudadanía de la Ley de Ingresos y del Presupuesto de Egresos
4. Norma para establecer la estructura del Calendario de Ingresos base mensual
5. Norma para establecer la estructura del Calendario del Presupuesto de Egresos base mensual
6. Norma para establecer la estructura de información de montos pagados por ayudas y subsidios
7. Normas para establecer la estructura de información del formato del ejercicio y destino de gasto federalizado y reintegros
8. Norma para establecer la estructura de los formatos de información de obligaciones pagadas o garantizadas con fondos federales
9. Norma para establecer la estructura de información del formato de programas con recursos Federales por Orden de Gobierno
10. Norma para establecer la estructura de información de la relación de las cuentas bancarias productivas específicas que se presentan en la cuenta pública, en las cuales se depositen los Recursos Federales transferidos
11. Norma para establecer el formato para la difusión de los resultados de las evaluaciones de los Recursos Federales ministrados a las Entidades Federativas
12. Norma para establecer la estructura de la información que las Entidades Federativas deberán presentar respecto al Fondo de Aportaciones para la Educación Tecnológica y de Adultos, y los formatos de presentación
13. Norma para establecer la estructura de la información que las Entidades Federativas deberán presentar relativa a las Aportaciones Federales en materia de salud y los formatos de presentación
14. Normas y modelo de estructura de información relativa a los Fondos de Ayuda Federal para la Seguridad Pública
15. Norma para establecer la estructura de información del formato de aplicación de recursos del Fondo de Aportaciones para el Fortalecimiento de los Municipios y de las Demarcaciones Territoriales del Distrito Federal (FORTAMUN)



**Poder Ejecutivo**

**GOBIERNO DE COAHUILA DE ZARAGOZA**

**ANEXO 8**

**GOBIERNO DEL ESTADO DE COAHUILA DE ZARAGOZA  
PRESUPUESTO DE EGRESOS 2021  
JUNTAS LOCALES DE CONCILIACIÓN Y ARBITRAJE  
(PESOS)**

Junta Local de Conciliación y Arbitraje	Gran total	Capítulo 1000	Capítulo 2000	Capítulo 3000
Saltillo	\$ 13,762,709.08	\$ 12,849,690.59	\$ 518,527.61	\$ 394,490.88
Torreón	\$ 13,547,274.23	\$ 12,660,637.87	\$ 491,211.37	\$ 395,424.99
Monclova	\$ 7,770,462.43	\$ 6,903,646.36	\$ 442,250.69	\$ 424,565.38
Sabinas	\$ 4,171,114.92	\$ 3,442,041.97	\$ 342,662.47	\$ 386,410.48
Piedras Negras	\$ 5,178,787.94	\$ 4,250,693.36	\$ 378,572.48	\$ 549,522.10
Acuña	\$ 4,982,434.98	\$ 4,104,951.12	\$ 389,090.32	\$ 488,393.54
<b>Total</b>	<b>\$ 49,412,783.58</b>	<b>\$ 44,211,661.27</b>	<b>\$ 2,562,314.94</b>	<b>\$ 2,638,807.37</b>

**ANEXO 9**

**GOBIERNO DEL ESTADO DE COAHUILA DE ZARAGOZA  
PRESUPUESTO DE EGRESOS 2021  
DESTINATARIOS DE SUBSIDIOS  
(PESOS)**

NOMBRE	MONTO FEDERAL (HASTA)	MONTO ESTATAL (HASTA)
<b>EDUCACIÓN (APOYO ESCOLAR):</b>		
ÚTILES ESCOLARES	\$ 93,411,605	\$ -
CALZADO ESCOLAR	\$ 14,850,000	\$ -
UNIFORMES ESCOLARES	\$ 16,000,000	\$ -
<b>CAMPO:</b>		
SANIDAD E INOCUIDAD AGROALIMENTARIA	\$ 49,500,000	\$ 17,325,000
<b>PROGRAMA DE APOYO A FAMILIAS COAHUILENSES</b>		\$ 619,200,000
<b>TOTAL:</b>	<b>\$ 173,761,605</b>	<b>\$ 636,525,000</b>



**Poder Ejecutivo**

**GOBIERNO DE COAHUILA DE ZARAGOZA**

**ANEXO 10**

**GOBIERNO DEL ESTADO DE COAHUILA DE ZARAGOZA  
PRESUPUESTO DE EGRESOS 2021  
FIDEICOMISOS  
PESOS**

DEPENDENCIA	NOMBRE	NUMERO DE CONTRATO	FIDUCIARIO	SALDO PATRIMONIAL A 30 SEPTIEMBRE 2020	PRESUPUESTO HASTA
CEAS	FONDO METROPOLITANO 2019 PARA LA ZONA METROPOLITANA DE LA LAGUNA	4064226798	HSBC	\$ 30,000,000.00	\$ 30,000,000.00
SECRETARIA DE INFRAESTRUCTURA Y TRANSPORTE	FONDO METROPOLITANO 2019 PARA LA ZONA METROPOLITANA DE LA LAGUNA	4064226798	HSBC	\$ 11,657,808.54	\$ 15,000,000.00
SECRETARIA DE INFRAESTRUCTURA Y TRANSPORTE	FONDO METROPOLITANO 2019 PARA LA ZONA METROPOLITANA MONCLOVA	1095900488	BANORTE	\$ 14,868,529.82	\$ 29,009,926.20
SECRETARIA DE INFRAESTRUCTURA Y TRANSPORTE	FONDO METROPOLITANO 2019 PARA LA ZONA METROPOLITANA P. NEGRAS	4064226780	HSBC	\$ 26,763,040.36	\$ 49,000,000.00

**ANEXO 11**

**GOBIERNO DEL ESTADO DE COAHUILA DE ZARAGOZA  
PRESUPUESTO DE EGRESOS 2021  
COMPROMISOS PLURIANUALES  
(SUJETOS A DISPONIBILIDAD PRESUPUESTARIA)  
PESOS**

COMPROMISO	MONTO
DEPORTE	\$ 95,216,183.19
TRANSPARENCIA	\$ 38,801,650.00
PREVENCIÓN SOCIAL DE LA VIOLENCIA CONTRA LAS MUJERES Y LA DELINCUENCIA	\$ 26,897,648.65
IGUALDAD DE GÉNERO	\$ 23,538,250.23
DERECHOS HUMANOS	\$ 67,180,762.88
<b>TOTAL:</b>	<b>\$ 251,634,494.95</b>



**Poder Ejecutivo**

**GOBIERNO DE COAHUILA DE ZARAGOZA**

**ANEXO 12**

**GOBIERNO DEL ESTADO DE COAHUILA DE ZARAGOZA  
PRESUPUESTO DE EGRESOS 2021  
INDICADORES**

**Eje 1. Integridad y Buen Gobierno**

1. Índice de Información Presupuestal Estatal
2. Ingresos totales per cápita (pesos)
3. Esfuerzo recaudatorio estatal (porcentaje)
4. Eficiencia en recaudación (pesos)
5. Calificación promedio según la experiencia al realizar personalmente un trámite
6. Gobiernos Eficientes y Eficaces
7. Satisfacción general según experiencia con pagos, trámites y solicitudes de servicios
8. Tasa de victimización de actos de corrupción (Tasa de prevalencia)

**Eje 2. Seguridad y Justicia**

9. Homicidios dolosos por cada 100 mil habitantes
10. Delitos del fuero común por cada 100 mil habitantes
11. Porcentaje de delitos denunciados
12. Porcentaje de delitos sin averiguación previa
13. Denuncias del fuero común por cada 100 mil habitantes
14. Porcentaje de población de 18 años y más, víctima de algún delito
15. Número de policías por cada mil habitantes
16. Porcentaje de policías con educación media y superior
17. Sueldo mensual promedio de los policías (pesos)
18. Porcentaje de percepción muy efectiva del desempeño de la policía estatal
19. Porcentaje de percepción muy efectiva del desempeño del Ministerio Público
20. Población de 18 años y más con percepción de inseguridad pública en el estado (porcentaje)
21. Porcentaje de sobrepoblación penitenciaria

**Eje 3. Desarrollo Económico Sustentable**

22. Índice de Competitividad Estatal
23. Tasa de crecimiento anual del Producto Interno Bruto (PIB)
24. PIB per cápita (pesos)
25. Porcentaje del PIB estatal respecto al nacional
26. Participación del PIB industrial en el total del estado (porcentaje)
27. Participación de las exportaciones del estado en relación con el total nacional (porcentaje)
28. Inversión extranjera directa per cápita (dólares)
29. Años de escolaridad de la población económicamente activa
30. Tasa de informalidad laboral
31. Porcentaje de trabajadores subordinados y remunerados con prestaciones laborales
32. Porcentaje de jóvenes sin acceso a trabajos formales (15 a 29 años)
33. Porcentaje de trabajadores con disponibilidad de contrato escrito
34. Porcentaje de mujeres sin acceso a trabajos formales (respecto a la PEA femenina)



**Poder Ejecutivo**

**GOBIERNO DE COAHUILA DE ZARAGOZA**

**ANEXO 12**

**GOBIERNO DEL ESTADO DE COAHUILA DE ZARAGOZA  
PRESUPUESTO DE EGRESOS 2021  
INDICADORES**

35. Promedio de ingresos por hora de la población ocupada
36. Tiempo de apertura de un negocio (días)
37. Turismo internacional (personas)
38. Turismo nacional (personas)
39. Porcentaje de ocupación hotelera
40. Número de habitaciones de hotel
41. Créditos para la vivienda por cada mil habitantes (financiamientos por cada millar de PEA)
42. Porcentaje de recolección de residuos sólidos urbanos
43. Tasa de empresas certificadas como limpias o verdes por millón de PEA
44. Proporción de la superficie bajo manejo sustentable (porcentaje)
45. Miles de hectáreas con protección a la biodiversidad
46. Porcentaje de áreas naturales protegidas
47. Porcentaje de población en zonas urbanas con monitoreo de la calidad de aire
48. Porcentaje de aguas residuales tratadas
49. Producción anual de leche de ganado bovino (Millones de litros)
50. Producción anual de leche de ganado caprino (Millones de litros)
51. Producción anual de carne de caprino (Toneladas)
52. Producción anual de melón (Toneladas)
53. Superficie plantada de nogal (Hectáreas)
54. Rendimiento del cultivo del algodón (Toneladas por hectárea)
55. Productividad agrícola (Miles de pesos por hectárea)
56. Cabezas de ganado de bovino exportadas anualmente a los Estados Unidos de América
57. Superficie de riego (Miles de hectáreas)

**Eje 4. Desarrollo Social Incluyente y Participativo**

58. Índice de Marginación
59. Porcentaje de población en condiciones de pobreza
60. Porcentaje de población en condiciones de pobreza extrema
61. Porcentaje de la población con carencia por acceso a la alimentación
62. Porcentaje de la población con carencia por calidad y espacios en la vivienda
63. Porcentaje de la población con carencia por acceso a los servicios básicos en la vivienda
64. Porcentaje de viviendas con agua potable
65. Porcentaje de viviendas con drenaje
66. Porcentaje de viviendas con energía eléctrica
67. Porcentaje de viviendas con piso de tierra
68. Porcentaje de mujeres de 15 años y más que han sufrido violencia en su última relación de pareja
69. Grado promedio de escolaridad
70. Porcentaje de población con rezago educativo



**ANEXO 12**

**GOBIERNO DEL ESTADO DE COAHUILA DE ZARAGOZA  
PRESUPUESTO DE EGRESOS 2021  
INDICADORES**

71. Porcentaje de población analfabeta
72. Porcentaje de población de 15 años y más sin primaria terminada
73. Porcentaje de población de 15 años y más sin secundaria terminada
74. Cobertura de educación preescolar respecto al grupo de edad de 3 a 5 años
75. Atención de 5 años en preescolar (porcentaje)
76. Porcentaje de abandono escolar en educación primaria
77. Porcentaje de eficiencia terminal en educación primaria
78. Porcentaje de abandono escolar en educación secundaria
79. Porcentaje de eficiencia terminal en educación secundaria
80. Cobertura de educación media superior respecto al grupo de edad de 15 a 17 años
81. Porcentaje de abandono escolar en educación media superior
82. Porcentaje de absorción en educación media superior
83. Porcentaje de abandono escolar en educación superior
84. Cobertura de educación superior respecto al grupo de edad de 18 a 22 años
85. Patentes solicitadas
86. Investigadores adscritos al Sistema Nacional de Investigadores
87. Casas de cultura por cada 100 mil habitantes
88. Museos por cada 100 mil habitantes
89. Número de medallas de oro obtenidas en el Campeonato Nacional Juvenil
90. Número de medallas de oro obtenidas en la Paralimpiada Nacional
91. Número de medallas de oro en la Olimpiada Nacional
92. Gasto público en salud per cápita (pesos)
93. Porcentaje de población derechohabiente a servicios de salud
94. Médicos generales por cada mil habitantes
95. Enfermeras por cada mil habitantes
96. Médicos especialistas por cada mil habitantes
97. Camas censables por cada mil habitantes
98. Quirófanos por cada 100 mil habitantes
99. Razón de mortalidad materna por cada 100 mil nacimientos
100. Proporción de partos con asistencia de personal sanitario capacitado
101. Porcentaje de partos de mujeres menores de 20 años respecto al total de partos
102. Tasa de mortalidad infantil por cada mil nacidos vivos
103. Tasa de mortalidad por cáncer cérvico-uterino por cada 100 mil mujeres de 25 años o más
104. Tasa de mortalidad por cáncer mamario por cada 100 mil mujeres de 25 años o más
105. Tasa de mortalidad por diabetes mellitus por cada 100 mil habitantes
106. Tasa de mortalidad por enfermedades isquémicas y del corazón por cada 100 mil habitantes
107. Porcentaje de población con carencia por acceso a servicios de salud
108. Tasa de mortalidad por suicidios por cada 100 mil habitantes
109. Tasa de mortalidad relacionada con el SIDA por 100 mil habitantes
110. Porcentaje de población de 5 a 11 años de edad con sobrepeso
111. Porcentaje de población de 5 a 11 años de edad con obesidad





ANEXO 13

GOBIERNO DEL ESTADO DE COAHUILA DE ZARAGOZA PRESUPUESTO DE EGRESOS 2021 PLAZAS DE MAGISTERIO FEDERAL Y ESTATAL				
	<b>1.Docente Básico</b>	<b>2.Nivel Superior</b>	<b>3. Apoyo Básico</b>	<b>Total</b>
<b>FEDERAL:</b>	37,913	609	5,857	<b>44,379</b>
<b>ESTATAL:</b>	11,867	2,582	2,206	<b>16,655</b>
(Est-Fed)	<b>49,780</b>	<b>3,191</b>	<b>8,063</b>	<b>61,034</b>
<b>Representan un total de Horas:</b>				
<b>FEDERAL:</b>	155,082	2,035	0	<b>157,117</b>
<b>ESTATAL:</b>	43,286	14,894	0	<b>58,180</b>
(Est-Fed)	<b>198,368</b>	<b>16,929</b>	<b>0</b>	<b>215,297</b>
<b>TIPO DE PLAZAS</b>				
<b>Base</b>				60,390
<b>Confianza</b>				644
				<b>61,034</b>



Poder Ejecutivo

GOBIERNO DE COAHUILA DE ZARAGOZA

ANEXO 14

TABULADOR DE SUELDOS 2021 DEL PERSONAL DE EDUCACION BASICA DEL ESTADO DE COAHUILA  
Puestos del Personal Docente de Educación Básica (Docentes, Supervisión y Directivos) (Modelo 1)

Categoría	Puestos	Clave Concepto:	Núcleo de sueldos	Zona Económica	Sueldo y Prestaciones Generales										Prestaciones Anuales		
					07,7A...7E	38	39	44	46	E9,EA...EE	SC	CP	Compen- sación proporcional	Total Mensual Bruto	24	30	32
E0101	INSPECTORA DE JARDIN DE NIÑOS	07	2	20,674.18	178.15	369.25	158.25	150.62	610.30	2,040.26	6,302.63	30,483.64	35,474.13	17,228.48	7,094.83		
E0101	INSPECTORA DE JARDIN DE NIÑOS	07	3	26,976.80	178.15	369.25	158.25	196.53	737.05	3,231.30	-	31,847.33	46,189.75	22,480.67	9,237.95		
E0101	INSPECTORA DE JARDIN DE NIÑOS	7A	2	25,104.34	178.15	369.25	158.25	182.89	610.30	2,040.26	6,687.55	35,330.99	42,857.73	20,920.28	8,571.55		
E0101	INSPECTORA DE JARDIN DE NIÑOS	7A	3	32,757.55	178.15	369.25	158.25	238.65	737.05	3,231.30	-	37,670.20	55,824.33	27,297.96	11,164.87		
E0101	INSPECTORA DE JARDIN DE NIÑOS	7B	2	30,719.78	178.15	369.25	158.25	219.91	610.30	2,040.26	6,687.55	40,983.45	52,216.80	25,599.82	10,443.36		
E0101	INSPECTORA DE JARDIN DE NIÑOS	7B	3	40,084.91	178.15	369.25	158.25	286.94	737.05	3,231.30	-	45,045.85	68,036.60	33,404.09	13,607.32		
E0101	INSPECTORA DE JARDIN DE NIÑOS	BC	2	35,634.94	178.15	369.25	158.25	240.85	610.30	2,040.26	6,687.55	45,919.55	60,408.73	29,695.78	12,081.75		
E0101	INSPECTORA DE JARDIN DE NIÑOS	BC	3	46,498.48	178.15	369.25	158.25	314.27	737.05	3,231.30	-	51,486.75	78,725.88	38,748.73	15,745.18		
E0101	INSPECTORA DE JARDIN DE NIÑOS	7C	2	40,550.12	178.15	369.25	158.25	261.80	610.30	2,040.26	6,687.55	50,855.68	68,600.70	33,791.77	13,720.14		
E0101	INSPECTORA DE JARDIN DE NIÑOS	7C	3	52,912.05	178.15	369.25	158.25	341.60	737.05	3,231.30	-	57,927.65	89,415.17	44,093.38	17,883.03		
E0101	INSPECTORA DE JARDIN DE NIÑOS	7D	2	51,904.14	178.15	369.25	158.25	305.43	610.30	2,040.26	6,687.55	62,253.33	87,524.07	43,253.45	17,504.81		
E0101	INSPECTORA DE JARDIN DE NIÑOS	7D	3	67,727.43	178.15	369.25	158.25	398.53	737.05	3,231.30	-	72,799.96	114,107.47	56,439.53	22,821.49		
E0101	INSPECTORA DE JARDIN DE NIÑOS	7E	2	66,437.32	178.15	369.25	158.25	356.33	610.30	2,040.26	6,687.55	76,837.41	111,746.03	55,364.43	22,349.21		
E0101	INSPECTORA DE JARDIN DE NIÑOS	7E	3	86,691.15	178.15	369.25	158.25	464.96	737.05	3,231.30	-	91,830.11	145,713.67	72,242.63	29,142.73		
E0113	INSPECTORA PARA CENTROS DE DESARROLLO INFANTIL	07	2	20,674.08	178.15	369.26	158.25	-	610.30	2,033.40	6,264.15	30,287.59	35,473.97	17,228.40	7,094.79		
E0113	INSPECTORA PARA CENTROS DE DESARROLLO INFANTIL	07	3	26,976.79	178.15	369.26	158.25	-	737.05	3,209.96	-	31,629.46	46,189.73	22,480.66	9,237.95		
E0113	INSPECTORA PARA CENTROS DE DESARROLLO INFANTIL	7A	2	25,104.28	178.15	369.26	158.25	-	610.30	2,033.40	6,264.15	34,717.79	42,857.63	20,920.23	8,571.53		
E0113	INSPECTORA PARA CENTROS DE DESARROLLO INFANTIL	7A	3	32,757.54	178.15	369.26	158.25	-	737.05	3,209.96	-	37,410.21	55,824.32	27,297.95	11,164.86		
E0113	INSPECTORA PARA CENTROS DE DESARROLLO INFANTIL	7B	2	30,719.70	178.15	369.26	158.25	-	610.30	2,033.40	6,264.15	40,333.21	52,216.67	25,599.75	10,443.33		
E0113	INSPECTORA PARA CENTROS DE DESARROLLO INFANTIL	7B	3	40,084.88	178.15	369.26	158.25	-	737.05	3,209.96	-	44,737.55	68,036.55	33,404.07	13,607.31		
E0113	INSPECTORA PARA CENTROS DE DESARROLLO INFANTIL	7C	2	40,549.99	178.15	369.26	158.25	-	610.30	2,033.40	6,264.15	50,163.50	68,600.48	33,791.66	13,720.10		
E0113	INSPECTORA PARA CENTROS DE DESARROLLO INFANTIL	7C	3	52,912.04	178.15	369.26	158.25	-	737.05	3,209.96	-	57,564.71	89,415.15	44,093.37	17,883.03		
E0113	INSPECTORA PARA CENTROS DE DESARROLLO INFANTIL	7D	2	51,903.97	178.15	369.26	158.25	-	610.30	2,033.40	6,264.15	61,517.48	87,523.78	43,253.31	17,504.76		
E0113	INSPECTORA PARA CENTROS DE DESARROLLO INFANTIL	7D	3	67,727.40	178.15	369.26	158.25	-	737.05	3,209.96	-	72,380.07	114,107.42	56,439.50	22,821.48		
E0113	INSPECTORA PARA CENTROS DE DESARROLLO INFANTIL	7E	2	66,437.09	178.15	369.26	158.25	-	610.30	2,033.40	6,264.15	76,050.60	111,745.65	55,364.24	22,349.13		
E0113	INSPECTORA PARA CENTROS DE DESARROLLO INFANTIL	7E	3	86,691.08	178.15	369.26	158.25	-	737.05	3,209.96	-	91,343.75	145,713.55	72,242.57	29,142.71		
E0113	INSPECTORA PARA CENTROS DE DESARROLLO INFANTIL	07	2	20,674.08	178.15	369.26	158.25	-	610.30	2,033.40	6,264.15	30,287.59	35,473.97	17,228.40	7,094.79		
E0113	INSPECTORA PARA CENTROS DE DESARROLLO INFANTIL	07	3	26,976.79	178.15	369.26	158.25	-	737.05	3,209.96	-	31,629.46	46,189.73	22,480.66	9,237.95		
E0113	INSPECTORA PARA CENTROS DE DESARROLLO INFANTIL	7A	2	25,104.28	178.15	369.26	158.25	-	610.30	2,033.40	6,264.15	34,717.79	42,857.63	20,920.23	8,571.53		
E0113	INSPECTORA PARA CENTROS DE DESARROLLO INFANTIL	7A	3	32,757.54	178.15	369.26	158.25	-	737.05	3,209.96	-	37,410.21	55,824.32	27,297.95	11,164.86		
E0113	INSPECTORA PARA CENTROS DE DESARROLLO INFANTIL	7B	2	30,719.70	178.15	369.26	158.25	-	610.30	2,033.40	6,264.15	40,333.21	52,216.67	25,599.75	10,443.33		
E0113	INSPECTORA PARA CENTROS DE DESARROLLO INFANTIL	7B	3	40,084.88	178.15	369.26	158.25	-	737.05	3,209.96	-	44,737.55	68,036.55	33,404.07	13,607.31		
E0113	INSPECTORA PARA CENTROS DE DESARROLLO INFANTIL	7C	2	40,549.99	178.15	369.26	158.25	-	610.30	2,033.40	6,264.15	50,163.50	68,600.48	33,791.66	13,720.10		
E0113	INSPECTORA PARA CENTROS DE DESARROLLO INFANTIL	7C	3	52,912.04	178.15	369.26	158.25	-	737.05	3,209.96	-	57,564.71	89,415.15	44,093.37	17,883.03		
E0113	INSPECTORA PARA CENTROS DE DESARROLLO INFANTIL	7D	2	51,903.97	178.15	369.26	158.25	-	610.30	2,033.40	6,264.15	61,517.48	87,523.78	43,253.31	17,504.76		
E0113	INSPECTORA PARA CENTROS DE DESARROLLO INFANTIL	7D	3	67,727.40	178.15	369.26	158.25	-	737.05	3,209.96	-	72,380.07	114,107.42	56,439.50	22,821.48		
E0113	INSPECTORA PARA CENTROS DE DESARROLLO INFANTIL	7E	2	66,437.09	178.15	369.26	158.25	-	610.30	2,033.40	6,264.15	76,050.60	111,745.65	55,364.24	22,349.13		
E0113	INSPECTORA PARA CENTROS DE DESARROLLO INFANTIL	7E	3	86,691.08	178.15	369.26	158.25	-	737.05	3,209.96	-	91,343.75	145,713.55	72,242.57	29,142.71		
E0121	DIRECTORA DE JARDIN DE NIÑOS	07	2	11,316.37	132.80	320.30	103.50	82.25	375.15	1,120.32	3,449.64	16,900.33	19,485.87	9,430.31	3,897.17		
E0121	DIRECTORA DE JARDIN DE NIÑOS	07	3	14,766.25	132.80	320.30	103.50	107.33	431.50	1,773.11	-	17,634.79	25,329.58	12,305.21	5,065.92		
E0121	DIRECTORA DE JARDIN DE NIÑOS	7A	2	15,390.28	132.80	320.30	103.50	113.38	375.15	1,120.32	3,660.25	21,215.98	26,275.72	12,825.23	5,255.14		
E0121	DIRECTORA DE JARDIN DE NIÑOS	7A	3	20,082.10	132.80	320.30	103.50	148.27	431.50	1,773.11	-	22,991.58	34,189.33	16,735.08	6,837.87		
E0121	DIRECTORA DE JARDIN DE NIÑOS	7B	2	20,622.98	132.80	320.30	103.50	151.93	375.15	1,120.32	3,660.25	26,487.23	34,996.88	17,185.82	6,999.38		
E0121	DIRECTORA DE JARDIN DE NIÑOS	7B	3	26,910.02	132.80	320.30	103.50	198.68	431.50	1,773.11	-	29,869.91	45,569.20	22,425.02	9,113.84		
E0121	DIRECTORA DE JARDIN DE NIÑOS	BC	2	23,922.64	132.80	320.30	103.50	176.24	375.15	1,120.32	3,660.25	29,811.20	40,496.32	19,935.53	8,099.26		
E0121	DIRECTORA DE JARDIN DE NIÑOS	BC	3	31,215.63	132.80	320.30	103.50	230.47	431.50	1,773.11	-	34,207.31	52,745.22	26,013.03	10,549.04		
E0121	DIRECTORA DE JARDIN DE NIÑOS	7C	2	27,222.32	132.80	320.30	103.50	200.55	375.15	1,120.32	3,660.25	33,135.19	45,995.78	22,685.27	9,199.16		
E0121	DIRECTORA DE JARDIN DE NIÑOS	7C	3	35,521.25	132.80	320.30	103.50	262.25	431.50	1,773.11	-	38,544.71	59,921.25	29,601.04	11,984.25		
E0121	DIRECTORA DE JARDIN DE NIÑOS	7D	2	34,844.58	132.80	320.30	103.50	256.71	375.15	1,120.32	3,660.25	40,813.61	58,699.55	29,037.15	11,739.91		
E0121	DIRECTORA DE JARDIN DE NIÑOS	7D	3	45,467.20	132.80	320.30	103.50	335.69	431.50	1,773.11	-	48,564.10	76,497.83	37,889.33	15,299.57		
E0121	DIRECTORA DE JARDIN DE NIÑOS	7E	2	44,601.05	132.80	320.30	103.50	328.59	375.15	1,120.32	3,660.25	50,641.96	74,960.33	37,167.54	14,992.07		
E0121	DIRECTORA DE JARDIN DE NIÑOS	7E	3	58,198.00	132.80	320.30	103.50	429.68	431.50	1,773.11	-	61,388.89	97,715.83	48,498.33	19,543.17		
E0125	DIRECTORA PARA CENTROS DE DESARROLLO INFANTIL	07	2	16,854.44	132.80	320.30	103.50	-	462.52	1,684.50	3,896.18	23,454.24	28,861.60	14,045.37	5,772.32		
E0125	DIRECTORA PARA CENTROS DE DESARROLLO INFANTIL	07	3	22,055.18	132.80	320.30	103.50	-	542.45	2,669.06	-	25,823.29	37,662.72	18,379.32	7,532.54		



Poder Ejecutivo

GOBIERNO DE COAHUILA DE ZARAGOZA

ANEXO 14

TABULADOR DE SUELDOS 2021 DEL PERSONAL DE EDUCACION BASICA DEL ESTADO DE COAHUILA  
Puestos del Personal Docente de Educación Básica (Docentes, Supervisión y Directivos) (Modelo 1)

pg. 2

Categoría	Puestos	Clave Concepto:	Nivel de sueldos	Zona Económica	Sueldo y Prestaciones Géricas										Prestaciones Anuales		
					07,7A...7E	38	39	44	46	E9,EA...EE	SC	CP	Total Mensual Bruto	24	30	32	
E0125	DIRECTORA PARA CENTROS DE DESARROLLO INFANTIL	7A	2	21,910.78	132.80	320.30	103.50	-	462.52	1,684.50	3,896.18	28,510.58	37,288.83	18,258.98	7,457.77		
E0125	DIRECTORA PARA CENTROS DE DESARROLLO INFANTIL	7A	3	28,671.71	132.80	320.30	103.50	-	542.45	2,669.06	-	32,439.82	48,690.27	23,893.09	9,738.05		
E0125	DIRECTORA PARA CENTROS DE DESARROLLO INFANTIL	7B	2	29,360.43	132.80	320.30	103.50	-	462.52	1,684.50	3,896.18	35,960.23	49,704.92	24,467.03	9,940.98		
E0125	DIRECTORA PARA CENTROS DE DESARROLLO INFANTIL	7B	3	38,420.07	132.80	320.30	103.50	-	542.45	2,669.06	-	42,188.18	64,937.53	32,016.73	12,987.51		
E0125	DIRECTORA PARA CENTROS DE DESARROLLO INFANTIL	7C	2	38,755.77	132.80	320.30	103.50	-	462.52	1,684.50	3,896.18	45,355.57	65,363.82	32,296.48	13,072.76		
E0125	DIRECTORA PARA CENTROS DE DESARROLLO INFANTIL	7C	3	50,714.51	132.80	320.30	103.50	-	542.45	2,669.06	-	54,482.62	85,428.27	42,262.09	17,085.65		
E0125	DIRECTORA PARA CENTROS DE DESARROLLO INFANTIL	7D	2	49,607.39	132.80	320.30	103.50	-	462.52	1,684.50	3,896.18	56,207.19	83,449.85	41,339.49	16,689.97		
E0125	DIRECTORA PARA CENTROS DE DESARROLLO INFANTIL	7D	3	64,914.60	132.80	320.30	103.50	-	542.45	2,669.06	-	68,682.71	109,095.08	54,095.50	21,819.02		
E0125	DIRECTORA PARA CENTROS DE DESARROLLO INFANTIL	7E	2	63,497.47	132.80	320.30	103.50	-	462.52	1,684.50	3,896.18	70,097.27	106,599.98	52,914.56	21,320.00		
E0125	DIRECTORA PARA CENTROS DE DESARROLLO INFANTIL	7E	3	83,090.66	132.80	320.30	103.50	-	542.45	2,669.06	-	86,858.77	139,388.52	69,242.22	27,877.70		
E0161	HORAS DE ADIESTRAMIENTO PREESCOLAR	07	2	347.38	5.35	12.65	4.15	2.96	12.90	39.48	105.89	530.76	600.47	289.48	120.09		
E0161	HORAS DE ADIESTRAMIENTO PREESCOLAR	07	3	453.26	5.35	12.65	4.15	3.86	15.25	61.93	-	556.45	780.85	377.72	156.17		
E0165	HORAS DE ACOMPAÑANTE MUSICAL PARA JARDIN DE NIÑOS	07	2	356.79	5.35	12.65	4.15	3.04	13.15	40.55	108.56	544.24	616.57	297.33	123.31		
E0165	HORAS DE ACOMPAÑANTE MUSICAL PARA JARDIN DE NIÑOS	07	3	465.34	5.35	12.65	4.15	3.97	15.50	63.58	-	570.54	801.40	387.78	160.28		
E0165	HORAS DE ACOMPAÑANTE MUSICAL PARA JARDIN DE NIÑOS	7A	2	476.13	5.35	12.65	4.15	4.06	13.25	40.55	115.44	671.58	815.63	396.78	163.13		
E0165	HORAS DE ACOMPAÑANTE MUSICAL PARA JARDIN DE NIÑOS	7A	3	616.22	5.35	12.65	4.15	5.25	15.64	63.58	-	722.84	1,053.10	513.52	210.62		
E0165	HORAS DE ACOMPAÑANTE MUSICAL PARA JARDIN DE NIÑOS	7B	2	622.42	5.35	12.65	4.15	5.30	13.40	40.55	115.44	819.26	1,059.70	518.68	211.94		
E0165	HORAS DE ACOMPAÑANTE MUSICAL PARA JARDIN DE NIÑOS	7B	3	800.77	5.35	12.65	4.15	6.82	15.83	63.58	-	909.15	1,361.00	667.31	272.20		
E0165	HORAS DE ACOMPAÑANTE MUSICAL PARA JARDIN DE NIÑOS	7C	2	853.85	5.35	12.65	4.15	7.28	13.15	40.55	115.44	1,052.42	1,445.00	711.54	289.00		
E0165	HORAS DE ACOMPAÑANTE MUSICAL PARA JARDIN DE NIÑOS	7C	3	1,092.83	5.35	12.65	4.15	9.31	15.50	63.58	-	1,203.37	1,847.22	910.69	369.44		
E0165	HORAS DE ACOMPAÑANTE MUSICAL PARA JARDIN DE NIÑOS	7D	2	1,061.78	5.35	12.65	4.15	9.05	13.15	40.55	115.44	1,262.12	1,791.55	884.82	358.31		
E0165	HORAS DE ACOMPAÑANTE MUSICAL PARA JARDIN DE NIÑOS	7D	3	1,355.18	5.35	12.65	4.15	11.55	15.50	63.58	-	1,467.96	2,284.47	1,129.32	456.89		
E0165	HORAS DE ACOMPAÑANTE MUSICAL PARA JARDIN DE NIÑOS	7E	2	1,327.88	5.35	12.65	4.15	11.32	13.15	40.55	115.44	1,530.49	2,235.05	1,106.57	447.01		
E0165	HORAS DE ACOMPAÑANTE MUSICAL PARA JARDIN DE NIÑOS	7E	3	1,691.06	5.35	12.65	4.15	14.41	15.50	63.58	-	1,806.70	2,844.27	1,409.22	568.85		
E0167	HORAS DE EDUCACION FISICA PREESCOLAR	07	2	451.86	5.35	12.85	4.15	3.85	15.40	51.35	124.70	669.51	778.77	376.55	155.75		
E0167	HORAS DE EDUCACION FISICA PREESCOLAR	07	3	589.54	5.35	12.85	4.15	5.02	18.40	80.54	-	715.85	1,013.23	491.28	202.65		
E0167	HORAS DE EDUCACION FISICA PREESCOLAR	7A	2	600.88	5.35	12.85	4.15	5.12	15.51	51.35	127.37	822.58	1,027.32	500.73	205.46		
E0167	HORAS DE EDUCACION FISICA PREESCOLAR	7A	3	777.66	5.35	12.85	4.15	6.63	18.58	80.54	-	905.76	1,327.07	648.05	265.41		
E0167	HORAS DE EDUCACION FISICA PREESCOLAR	7B	2	783.13	5.35	12.85	4.15	6.67	15.70	51.35	127.37	1,006.57	1,331.38	652.61	266.28		
E0167	HORAS DE EDUCACION FISICA PREESCOLAR	7B	3	1,007.94	5.35	12.85	4.15	8.59	18.82	80.54	-	1,138.24	1,711.27	839.95	342.25		
E0167	HORAS DE EDUCACION FISICA PREESCOLAR	7C	2	1,071.26	5.35	12.85	4.15	9.13	15.40	51.35	127.37	1,296.86	1,811.00	892.72	362.22		
E0167	HORAS DE EDUCACION FISICA PREESCOLAR	7C	3	1,372.21	5.35	12.85	4.15	11.69	18.40	80.54	-	1,505.19	2,317.68	1,143.51	463.54		
E0167	HORAS DE EDUCACION FISICA PREESCOLAR	7D	2	1,330.19	5.35	12.85	4.15	11.34	15.40	51.35	127.37	1,558.00	2,242.65	1,108.49	448.53		
E0167	HORAS DE EDUCACION FISICA PREESCOLAR	7D	3	1,699.22	5.35	12.85	4.15	14.48	18.40	80.54	-	1,834.99	2,862.70	1,416.02	572.54		
E0167	HORAS DE EDUCACION FISICA PREESCOLAR	7E	2	1,662.23	5.35	12.85	4.15	14.16	15.40	51.35	127.37	1,892.86	2,796.05	1,385.19	559.21		
E0167	HORAS DE EDUCACION FISICA PREESCOLAR	7E	3	2,117.64	5.35	12.85	4.15	18.05	18.40	80.54	-	2,256.98	3,560.07	1,764.70	712.01		
E0170	COORDINADOR REGIONAL DE INSPECTORES	07	2	24,274.70	185.30	381.80	168.00	196.82	653.02	2,620.58	7,143.68	35,623.90	41,546.20	20,228.92	8,309.24		
E0170	COORDINADOR REGIONAL DE INSPECTORES	07	3	31,674.75	185.30	381.80	168.00	256.82	779.13	4,113.32	-	37,559.12	54,089.80	26,395.63	10,817.96		
E0171	PLAZA DE ENSEÑANZA MUSICAL	07	2	8,686.88	132.80	320.30	103.50	74.03	320.70	987.27	2,648.26	13,273.74	15,012.63	7,239.07	3,002.53		
E0171	PLAZA DE ENSEÑANZA MUSICAL	7A	2	11,814.44	132.80	320.30	103.50	100.68	378.64	987.27	2,816.52	16,654.15	20,321.80	9,845.37	4,064.36		
E0171	PLAZA DE ENSEÑANZA MUSICAL	7A	3	15,415.78	132.80	320.30	103.50	131.37	466.05	1,548.86	-	18,118.66	26,469.72	12,846.48	5,293.94		
E0171	PLAZA DE ENSEÑANZA MUSICAL	7B	2	15,831.36	132.80	320.30	103.50	134.91	382.54	987.27	2,816.52	20,709.20	27,023.17	13,192.80	5,404.63		
E0171	PLAZA DE ENSEÑANZA MUSICAL	7B	3	20,657.20	132.80	320.30	103.50	176.03	471.19	1,548.86	-	23,409.88	35,213.98	17,214.33	7,042.80		
E0171	PLAZA DE ENSEÑANZA MUSICAL	8C	2	18,364.29	132.80	320.30	103.50	156.49	320.70	987.27	2,816.52	23,201.87	31,141.65	15,303.58	6,228.33		
E0171	PLAZA DE ENSEÑANZA MUSICAL	8C	3	23,962.24	132.80	320.30	103.50	204.20	379.70	1,548.86	-	26,651.60	40,569.90	19,968.53	8,113.98		
E0171	PLAZA DE ENSEÑANZA MUSICAL	7C	2	20,897.32	132.80	320.30	103.50	178.08	320.70	987.27	2,816.52	25,756.49	35,363.37	17,414.43	7,072.67		
E0171	PLAZA DE ENSEÑANZA MUSICAL	7C	3	27,267.47	132.80	320.30	103.50	232.36	379.70	1,548.86	-	29,984.99	46,078.62	22,722.89	9,215.72		
E0171	PLAZA DE ENSEÑANZA MUSICAL	7D	2	26,748.54	132.80	320.30	103.50	227.94	320.70	987.27	2,816.52	31,657.57	45,115.40	22,290.45	9,023.08		
E0171	PLAZA DE ENSEÑANZA MUSICAL	7D	3	34,902.34	132.80	320.30	103.50	297.43	379.70	1,548.86	-	37,684.93	58,803.40	29,085.28	11,760.68		
E0171	PLAZA DE ENSEÑANZA MUSICAL	7E	2	34,238.13	132.80	320.30	103.50	291.77	320.70	987.27	2,816.52	39,210.99	57,598.05	28,531.78	11,519.61		
E0171	PLAZA DE ENSEÑANZA MUSICAL	7E	3	44,674.95	132.80	320.30	103.50	380.70	379.70	1,548.86	-	47,540.81	75,091.08	37,229.13	15,018.22		
E0172	PLAZA DE EDUC TECNOLOGICAS PREESCOLAR	07	2	8,686.88	132.80	320.30	103.50	74.03	320.70	987.27	2,648.26	13,273.74	15,012.63	7,239.07	3,002.53		
E0172	PLAZA DE EDUC TECNOLOGICAS PREESCOLAR	07	3	11,335.13	132.80	320.30	103.50	96.59	379.70	1,548.86	-	13,916.88	19,524.72	9,445.94	3,904.94		



Poder Ejecutivo

GOBIERNO DE COAHUILA DE ZARAGOZA

ANEXO 14

TABULADOR DE SUELDOS 2021 DEL PERSONAL DE EDUCACION BASICA DEL ESTADO DE COAHUILA
Puestos del Personal Docente de Educación Básica (Docentes, Supervisión y Directivos) (Modelo 1)

pg. 3

Table with columns: Categoría, Puestos, Clave Concepto, Sueldo y Prestaciones Genéricas (07.7A...7E, 38, 39, 44, 46, E9, EA, EE, SC, CP), and Prestaciones Anuales (24, 30, 32). Rows include various educational levels and positions like MAESTRA DE EDUCACIÓN TECNOLÓGICAS PREESCOLAR and MAESTRA DE EDUCACIÓN FÍSICA PREESCOLAR.



ANEXO 14

TABULADOR DE SUELDOS 2021 DEL PERSONAL DE EDUCACION BASICA DEL ESTADO DE COAHUILA  
Puestos del Personal Docente de Educación Básica (Docentes, Supervisión y Directivos) (Modelo 1)

pg. 4

Categoría	Puestos	Clave Concepto:	Nivel de sueldos	Zona Económica	Sueldo y Prestaciones Generales											Prestaciones Anuales		
					07,7A...7E	38	39	44	46	E9,EA...EE	SC	CP	Total Mensual Bruto	24	30	32		
E0201	INSPECTOR DE ZONA DE ENSEÑANZA PRIMARIA	07	2	20,674.18	178.15	369.25	158.25	150.62	610.30	2,040.26	6,302.63	30,483.64	35,474.13	17,228.48	7,094.83			
E0201	INSPECTOR DE ZONA DE ENSEÑANZA PRIMARIA	07	3	26,976.80	178.15	369.25	158.25	196.53	737.05	3,231.30	-	31,847.33	46,189.75	22,480.67	9,237.95			
E0201	INSPECTOR DE ZONA DE ENSEÑANZA PRIMARIA	7A	2	25,104.34	178.15	369.25	158.25	182.89	610.30	2,040.26	6,687.55	35,330.99	42,857.73	20,920.28	8,571.55			
E0201	INSPECTOR DE ZONA DE ENSEÑANZA PRIMARIA	7A	3	32,757.55	178.15	369.25	158.25	238.65	737.05	3,231.30	-	37,670.20	55,824.33	27,297.96	11,164.87			
E0201	INSPECTOR DE ZONA DE ENSEÑANZA PRIMARIA	7B	2	30,719.78	178.15	369.25	158.25	219.91	610.30	2,040.26	6,687.55	40,983.45	52,216.80	25,599.82	10,443.36			
E0201	INSPECTOR DE ZONA DE ENSEÑANZA PRIMARIA	7B	3	40,084.91	178.15	369.25	158.25	286.94	737.05	3,231.30	-	45,045.85	68,036.60	33,404.09	13,607.32			
E0201	INSPECTOR DE ZONA DE ENSEÑANZA PRIMARIA	8C	2	35,634.94	178.15	369.25	158.25	240.85	610.30	2,040.26	6,687.55	45,919.55	60,408.73	29,695.78	12,081.75			
E0201	INSPECTOR DE ZONA DE ENSEÑANZA PRIMARIA	8C	3	46,498.48	178.15	369.25	158.25	314.27	737.05	3,231.30	-	51,486.75	78,725.88	38,748.73	15,745.18			
E0201	INSPECTOR DE ZONA DE ENSEÑANZA PRIMARIA	7C	2	40,550.12	178.15	369.25	158.25	261.80	610.30	2,040.26	6,687.55	50,855.68	68,600.70	33,791.77	13,720.14			
E0201	INSPECTOR DE ZONA DE ENSEÑANZA PRIMARIA	7C	3	52,912.05	178.15	369.25	158.25	341.60	737.05	3,231.30	-	57,927.65	89,415.17	44,093.38	17,883.03			
E0201	INSPECTOR DE ZONA DE ENSEÑANZA PRIMARIA	7D	2	51,904.14	178.15	369.25	158.25	305.43	610.30	2,040.26	6,687.55	62,253.33	87,524.07	43,253.45	17,504.81			
E0201	INSPECTOR DE ZONA DE ENSEÑANZA PRIMARIA	7D	3	67,727.43	178.15	369.25	158.25	398.53	737.05	3,231.30	-	72,799.96	114,107.47	56,439.53	22,821.49			
E0201	INSPECTOR DE ZONA DE ENSEÑANZA PRIMARIA	7E	2	66,437.32	178.15	369.25	158.25	356.33	610.30	2,040.26	6,687.55	76,837.41	111,746.03	55,364.43	22,349.21			
E0201	INSPECTOR DE ZONA DE ENSEÑANZA PRIMARIA	7E	3	86,691.15	178.15	369.25	158.25	464.96	737.05	3,231.30	-	91,830.11	145,713.67	72,242.63	29,142.73			
E0221	DIRECTOR DE PRIMARIA	07	2	11,316.37	132.80	320.30	103.50	82.25	375.15	1,120.31	3,449.64	16,900.32	19,485.87	9,430.31	3,897.17			
E0221	DIRECTOR DE PRIMARIA	07	3	14,766.25	132.80	320.30	103.50	107.33	431.50	1,773.11	-	17,634.79	25,329.58	12,305.21	5,065.92			
E0221	DIRECTOR DE PRIMARIA	7A	2	15,390.28	132.80	320.30	103.50	113.38	375.15	1,120.31	3,660.25	21,215.97	26,275.72	12,825.23	5,255.14			
E0221	DIRECTOR DE PRIMARIA	7A	3	20,082.10	132.80	320.30	103.50	148.27	431.50	1,773.11	-	22,991.58	34,189.33	16,735.08	6,837.87			
E0221	DIRECTOR DE PRIMARIA	7B	2	20,622.98	132.80	320.30	103.50	151.93	375.15	1,120.31	3,660.25	26,487.22	34,996.88	17,185.82	6,999.38			
E0221	DIRECTOR DE PRIMARIA	7B	3	26,910.02	132.80	320.30	103.50	198.68	431.50	1,773.11	-	29,869.91	45,569.20	22,425.02	9,113.84			
E0221	DIRECTOR DE PRIMARIA	8C	2	23,922.64	132.80	320.30	103.50	176.24	375.15	1,120.31	3,660.25	29,811.19	40,496.32	19,935.53	8,099.26			
E0221	DIRECTOR DE PRIMARIA	8C	3	31,215.63	132.80	320.30	103.50	230.47	431.50	1,773.11	-	34,207.31	52,745.22	26,013.03	10,549.04			
E0221	DIRECTOR DE PRIMARIA	7C	2	27,222.32	132.80	320.30	103.50	200.55	375.15	1,120.31	3,660.25	33,135.18	45,995.78	22,685.27	9,199.16			
E0221	DIRECTOR DE PRIMARIA	7C	3	35,521.25	132.80	320.30	103.50	262.25	431.50	1,773.11	-	38,544.71	59,921.25	29,601.04	11,984.25			
E0221	DIRECTOR DE PRIMARIA	7D	2	34,844.58	132.80	320.30	103.50	256.71	375.15	1,120.31	3,660.25	40,813.60	58,699.55	29,037.15	11,739.91			
E0221	DIRECTOR DE PRIMARIA	7D	3	45,467.20	132.80	320.30	103.50	335.69	431.50	1,773.11	-	48,564.10	76,497.83	37,889.33	15,299.57			
E0221	DIRECTOR DE PRIMARIA	7E	2	44,601.05	132.80	320.30	103.50	328.59	375.15	1,120.31	3,660.25	50,641.95	74,960.33	37,167.54	14,992.07			
E0221	DIRECTOR DE PRIMARIA	7E	3	58,198.00	132.80	320.30	103.50	429.68	431.50	1,773.11	-	61,388.89	97,715.83	48,498.33	19,543.17			
E0247	SUBDIRECTOR ACADEMICO DE PRIMARIA	07	2	10,223.52	132.80	319.69	120.62	78.14	459.27	1,391.08	4,073.09	16,798.21	17,804.65	8,519.60	3,560.93			
E0247	SUBDIRECTOR ACADEMICO DE PRIMARIA	07	3	13,339.98	132.80	319.69	120.62	101.96	535.39	2,192.60	-	16,743.04	23,125.62	11,116.65	4,625.12			
E0247	SUBDIRECTOR ACADEMICO DE PRIMARIA	7A	2	13,903.97	132.80	319.69	120.62	106.27	459.27	1,391.08	4,073.09	20,506.79	23,938.73	11,586.64	4,787.75			
E0247	SUBDIRECTOR ACADEMICO DE PRIMARIA	7A	3	18,142.40	132.80	319.69	120.62	138.67	535.39	2,192.60	-	21,582.17	31,129.65	15,118.67	6,225.93			
E0247	SUBDIRECTOR ACADEMICO DE PRIMARIA	7B	2	18,631.33	132.80	319.69	120.62	142.40	459.27	1,391.08	4,073.09	25,270.28	31,817.67	15,526.11	6,363.53			
E0247	SUBDIRECTOR ACADEMICO DE PRIMARIA	7B	3	24,310.82	132.80	319.69	120.62	185.81	535.39	2,192.60	-	27,797.73	41,410.35	20,259.02	8,282.07			
E0247	SUBDIRECTOR ACADEMICO DE PRIMARIA	8C	2	21,612.34	132.80	319.69	120.62	165.19	459.27	1,391.08	4,073.09	28,274.08	36,786.02	18,010.28	7,357.20			
E0247	SUBDIRECTOR ACADEMICO DE PRIMARIA	8C	3	28,200.55	132.80	319.69	120.62	215.54	535.39	2,192.60	-	31,717.19	47,893.23	23,500.46	9,578.65			
E0247	SUBDIRECTOR ACADEMICO DE PRIMARIA	7C	2	24,593.34	132.80	319.69	120.62	187.97	459.27	1,391.08	4,073.09	31,277.86	41,754.35	20,494.45	8,350.87			
E0247	SUBDIRECTOR ACADEMICO DE PRIMARIA	7C	3	32,090.30	132.80	319.69	120.62	245.27	535.39	2,192.60	-	35,636.67	54,376.15	26,741.92	10,875.23			
E0247	SUBDIRECTOR ACADEMICO DE PRIMARIA	7D	2	31,479.47	132.80	319.69	120.62	240.60	459.27	1,391.08	4,073.09	38,216.62	53,231.23	26,232.89	10,646.25			
E0247	SUBDIRECTOR ACADEMICO DE PRIMARIA	7D	3	41,075.57	132.80	319.69	120.62	313.95	535.39	2,192.60	-	44,690.62	69,351.60	34,229.64	13,870.32			
E0247	SUBDIRECTOR ACADEMICO DE PRIMARIA	7E	2	40,293.73	132.80	319.69	120.62	307.97	459.27	1,391.08	4,073.09	47,098.25	67,092.67	33,578.11	13,584.33			
E0247	SUBDIRECTOR ACADEMICO DE PRIMARIA	7E	3	52,576.74	132.80	319.69	120.62	401.86	535.39	2,192.60	-	56,279.70	88,520.22	43,813.95	17,704.04			
E0249	SUBDIRECTOR DE GESTION ESCOLAR PRIMARIA	07	2	10,223.52	132.80	319.69	120.62	78.14	459.27	1,391.08	4,073.09	16,798.21	17,804.65	8,519.60	3,560.93			
E0249	SUBDIRECTOR DE GESTION ESCOLAR PRIMARIA	07	3	13,339.98	132.80	319.69	120.62	101.96	535.39	2,192.60	-	16,743.04	23,125.62	11,116.65	4,625.12			
E0249	SUBDIRECTOR DE GESTION ESCOLAR PRIMARIA	7A	2	13,903.97	132.80	319.69	120.62	106.27	459.27	1,391.08	4,073.09	20,506.79	23,938.73	11,586.64	4,787.75			
E0249	SUBDIRECTOR DE GESTION ESCOLAR PRIMARIA	7A	3	18,142.40	132.80	319.69	120.62	138.67	535.39	2,192.60	-	21,582.17	31,129.65	15,118.67	6,225.93			
E0249	SUBDIRECTOR DE GESTION ESCOLAR PRIMARIA	7B	2	18,631.33	132.80	319.69	120.62	142.40	459.27	1,391.08	4,073.09	25,270.28	31,817.67	15,526.11	6,363.53			
E0249	SUBDIRECTOR DE GESTION ESCOLAR PRIMARIA	7B	3	24,310.82	132.80	319.69	120.62	185.81	535.39	2,192.60	-	27,797.73	41,410.35	20,259.02	8,282.07			
E0249	SUBDIRECTOR DE GESTION ESCOLAR PRIMARIA	8C	2	21,612.34	132.80	319.69	120.62	165.19	459.27	1,391.08	4,073.09	28,274.08	36,786.02	18,010.28	7,357.20			
E0249	SUBDIRECTOR DE GESTION ESCOLAR PRIMARIA	8C	3	28,200.55	132.80	319.69	120.62	215.54	535.39	2,192.60	-	31,717.19	47,893.23	23,500.46	9,578.65			
E0249	SUBDIRECTOR DE GESTION ESCOLAR PRIMARIA	7C	2	24,593.34	132.80	319.69	120.62	187.97	459.27	1,391.08	4,073.09	31,277.86	41,754.35	20,494.45	8,350.87			
E0249	SUBDIRECTOR DE GESTION ESCOLAR PRIMARIA	7C	3	32,090.30	132.80	319.69	120.62	245.27	535.39	2,192.60	-	35,636.67	54,376.15	26,741.92	10,875.23			
E0249	SUBDIRECTOR DE GESTION ESCOLAR PRIMARIA	7D	2	31,479.47	132.80	319.69	120.62	240.60	459.27	1,391.08	4,073.09	38,216.62	53,231.23	26,232.89	10,646.25			
E0249	SUBDIRECTOR DE GESTION ESCOLAR PRIMARIA	7D	3	41,075.57	132.80	319.69	120.62	313.95	535.39	2,192.60	-	44,690.62	69,351.60	34,229.64	13,870.32			



ANEXO 14

TABULADOR DE SUELDOS 2021 DEL PERSONAL DE EDUCACION BASICA DEL ESTADO DE COAHUILA  
Puestos del Personal Docente de Educación Básica (Docentes, Supervisión y Directivos) (Modelo 1)

pg. 5

Categoría	Puestos	Clave Concepto:	Nivel de sueldos	Zona Económica	Sueldo y Prestaciones Géricas										Prestaciones Anuales		
					07,7A...7E	38	39	44	46	E9,EA...EE	SC	CP	24	30	32		
E0249	SUBDIRECTOR DE GESTION ESCOLAR PRIMARIA	7E	2	40,293.73	132.80	319.69	120.62	307.97	459.27	1,391.08	4,073.09	47,098.25	67,921.67	33,578.11	13,584.33		
E0249	SUBDIRECTOR DE GESTION ESCOLAR PRIMARIA	7E	3	52,576.74	132.80	319.69	120.62	401.86	535.39	2,192.60	-	56,279.70	88,520.22	43,813.95	17,704.04		
E0261	HORAS DE ADIESTRAMIENTO PRIMARIA	07	2	347.38	5.35	12.65	4.15	2.96	12.90	39.48	105.89	530.76	600.47	289.48	120.09		
E0261	HORAS DE ADIESTRAMIENTO PRIMARIA	07	3	453.26	5.35	12.65	4.15	3.86	15.25	61.93	-	556.45	780.85	377.72	156.17		
E0263	HORAS ACADEMICAS DE SECUNDARIA	07	2	451.85	5.35	12.85	4.15	3.85	15.40	51.36	124.70	669.51	778.75	376.54	155.75		
E0263	HORAS ACADEMICAS DE SECUNDARIA	07	3	589.51	5.35	12.85	4.15	5.02	18.40	80.55	-	715.83	1,013.18	491.26	202.64		
E0263	HORAS ACADEMICAS DE SECUNDARIA	7A	2	614.43	5.35	12.85	4.15	-	15.51	51.36	127.37	831.02	1,049.90	512.03	209.98		
E0263	HORAS ACADEMICAS DE SECUNDARIA	7A	3	801.64	5.35	12.85	4.15	-	18.58	80.55	-	923.12	1,367.03	668.03	273.41		
E0263	HORAS ACADEMICAS DE SECUNDARIA	7B	2	823.32	5.35	12.85	4.15	-	15.70	51.36	127.37	1,040.10	1,398.37	686.10	279.67		
E0263	HORAS ACADEMICAS DE SECUNDARIA	7B	3	1,074.22	5.35	12.85	4.15	-	18.82	80.55	-	1,195.94	1,821.73	895.18	364.35		
E0263	HORAS ACADEMICAS DE SECUNDARIA	7C	2	1,086.79	5.35	12.85	4.15	-	15.40	51.36	127.37	1,303.27	1,836.98	905.66	367.40		
E0263	HORAS ACADEMICAS DE SECUNDARIA	7C	3	1,418.00	5.35	12.85	4.15	-	18.30	80.55	-	1,539.30	2,394.00	1,181.67	478.80		
E0263	HORAS ACADEMICAS DE SECUNDARIA	7D	2	1,391.11	5.35	12.85	4.15	-	15.40	51.36	127.37	1,607.59	2,344.18	1,159.26	468.84		
E0263	HORAS ACADEMICAS DE SECUNDARIA	7D	3	1,814.96	5.35	12.85	4.15	-	18.40	80.55	-	1,936.26	3,055.60	1,512.47	611.12		
E0263	HORAS ACADEMICAS DE SECUNDARIA	7E	2	1,780.56	5.35	12.85	4.15	-	15.40	51.36	127.37	1,997.04	2,993.27	1,483.80	598.65		
E0263	HORAS ACADEMICAS DE SECUNDARIA	7E	3	2,323.18	5.35	12.85	4.15	-	18.40	80.55	-	2,444.48	3,902.63	1,935.98	780.53		
E0265	HORAS DE ACOMPAÑANTE MUSICAL PARA PRIMARIAS	07	2	356.79	5.35	12.65	4.15	3.04	13.15	40.55	108.56	544.24	616.57	297.33	123.31		
E0265	HORAS DE ACOMPAÑANTE MUSICAL PARA PRIMARIAS	07	3	465.34	5.35	12.65	4.15	3.97	15.50	63.58	-	570.54	801.40	387.78	160.28		
E0265	HORAS DE ACOMPAÑANTE MUSICAL PARA PRIMARIAS	7A	2	476.13	5.35	12.65	4.15	4.06	13.25	40.55	115.44	671.58	815.63	396.78	163.13		
E0265	HORAS DE ACOMPAÑANTE MUSICAL PARA PRIMARIAS	7A	3	616.22	5.35	12.65	4.15	5.25	15.64	63.58	-	723.84	1,053.10	513.52	210.62		
E0265	HORAS DE ACOMPAÑANTE MUSICAL PARA PRIMARIAS	7B	2	622.42	5.35	12.65	4.15	5.30	13.40	40.55	115.44	819.26	1,059.70	518.68	211.94		
E0265	HORAS DE ACOMPAÑANTE MUSICAL PARA PRIMARIAS	7B	3	800.77	5.35	12.65	4.15	6.82	15.83	63.58	-	909.15	1,361.00	667.31	272.20		
E0265	HORAS DE ACOMPAÑANTE MUSICAL PARA PRIMARIAS	7C	2	853.85	5.35	12.65	4.15	7.28	13.15	40.55	115.44	1,052.42	1,445.00	711.54	289.00		
E0265	HORAS DE ACOMPAÑANTE MUSICAL PARA PRIMARIAS	7C	3	1,092.83	5.35	12.65	4.15	9.31	15.50	63.58	-	1,203.37	1,847.22	910.69	369.44		
E0265	HORAS DE ACOMPAÑANTE MUSICAL PARA PRIMARIAS	7D	2	1,061.78	5.35	12.65	4.15	9.05	13.15	40.55	115.44	1,262.12	1,791.55	884.82	358.31		
E0265	HORAS DE ACOMPAÑANTE MUSICAL PARA PRIMARIAS	7D	3	1,355.18	5.35	12.65	4.15	11.55	15.50	63.58	-	1,467.96	2,284.47	1,129.32	456.89		
E0265	HORAS DE ACOMPAÑANTE MUSICAL PARA PRIMARIAS	7E	2	1,327.88	5.35	12.65	4.15	11.32	13.15	40.55	115.44	1,530.49	2,235.05	1,106.57	447.01		
E0265	HORAS DE ACOMPAÑANTE MUSICAL PARA PRIMARIAS	7E	3	1,691.06	5.35	12.65	4.15	14.41	15.50	63.58	-	1,806.70	2,844.27	1,409.22	568.85		
E0267	HORAS DE EDUCACION FISICA PRIMARIA	07	2	451.86	5.35	12.85	4.15	3.85	15.40	51.35	124.70	669.51	778.77	376.55	155.75		
E0267	HORAS DE EDUCACION FISICA PRIMARIA	07	3	589.54	5.35	12.85	4.15	5.02	18.40	80.54	-	715.85	1,013.23	491.28	202.65		
E0267	HORAS DE EDUCACION FISICA PRIMARIA	7A	2	600.88	5.35	12.85	4.15	5.12	15.51	51.35	127.37	822.58	1,027.32	500.73	205.46		
E0267	HORAS DE EDUCACION FISICA PRIMARIA	7A	3	777.66	5.35	12.85	4.15	6.63	18.58	80.54	-	905.76	1,327.07	648.05	265.41		
E0267	HORAS DE EDUCACION FISICA PRIMARIA	7B	2	783.13	5.35	12.85	4.15	6.67	15.70	51.35	127.37	1,006.57	1,331.38	652.61	266.28		
E0267	HORAS DE EDUCACION FISICA PRIMARIA	7B	3	1,007.94	5.35	12.85	4.15	8.59	18.82	80.54	-	1,138.24	1,711.27	839.95	342.25		
E0267	HORAS DE EDUCACION FISICA PRIMARIA	7C	2	1,071.26	5.35	12.85	4.15	9.13	15.40	51.35	127.37	1,296.86	1,811.10	892.72	362.22		
E0267	HORAS DE EDUCACION FISICA PRIMARIA	7C	3	1,372.21	5.35	12.85	4.15	11.69	18.40	80.54	-	1,505.19	2,317.68	1,143.51	463.54		
E0267	HORAS DE EDUCACION FISICA PRIMARIA	7D	2	1,330.19	5.35	12.85	4.15	11.34	15.40	51.35	127.37	1,558.00	2,242.65	1,108.49	448.53		
E0267	HORAS DE EDUCACION FISICA PRIMARIA	7D	3	1,699.22	5.35	12.85	4.15	14.48	18.40	80.54	-	1,834.99	2,862.70	1,416.02	572.54		
E0267	HORAS DE EDUCACION FISICA PRIMARIA	7E	2	1,662.23	5.35	12.85	4.15	14.16	15.40	51.35	127.37	1,892.86	2,796.05	1,385.19	559.21		
E0267	HORAS DE EDUCACION FISICA PRIMARIA	7E	3	2,117.64	5.35	12.85	4.15	18.05	18.40	80.54	-	2,256.98	3,560.07	1,764.70	712.01		
E0270	COORDINADOR REGIONAL DE INSPECTORES PRIMARIAS	07	2	24,274.70	185.30	381.80	168.00	196.82	653.02	2,620.58	7,143.68	35,623.90	41,546.20	20,228.92	8,309.24		
E0270	COORDINADOR REGIONAL DE INSPECTORES PRIMARIAS	07	3	31,674.75	185.30	381.80	168.00	256.82	779.13	4,113.32	-	37,559.12	54,089.80	26,395.63	10,817.96		
E0271	PLAZA DE ENSEÑANZA MUSICAL	07	2	8,686.88	132.80	320.30	103.50	74.03	320.70	987.27	2,648.26	13,273.74	15,012.63	7,239.07	3,002.53		
E0271	PLAZA DE ENSEÑANZA MUSICAL	07	3	11,335.13	132.80	320.30	103.50	96.59	379.70	1,548.86	-	13,916.88	19,524.72	9,445.94	3,904.94		
E0271	PLAZA DE ENSEÑANZA MUSICAL	7A	2	11,814.44	132.80	320.30	103.50	100.68	378.64	987.27	2,816.52	16,654.15	20,321.80	9,845.37	4,064.36		
E0271	PLAZA DE ENSEÑANZA MUSICAL	7A	3	15,415.78	132.80	320.30	103.50	131.37	466.05	1,548.86	-	18,118.66	26,469.72	12,846.48	5,293.94		
E0271	PLAZA DE ENSEÑANZA MUSICAL	7B	2	15,831.36	132.80	320.30	103.50	134.91	382.54	987.27	2,816.52	20,709.20	27,023.17	13,192.80	5,404.63		
E0271	PLAZA DE ENSEÑANZA MUSICAL	7B	3	20,657.20	132.80	320.30	103.50	176.03	471.19	1,548.86	-	23,409.88	35,213.98	17,214.33	7,042.80		
E0271	PLAZA DE ENSEÑANZA MUSICAL	BC	2	18,364.29	132.80	320.30	103.50	156.49	320.70	987.27	2,816.52	23,201.87	31,141.65	15,303.58	6,228.33		
E0271	PLAZA DE ENSEÑANZA MUSICAL	BC	3	23,962.24	132.80	320.30	103.50	204.20	379.70	1,548.86	-	26,651.60	40,569.90	19,968.53	8,113.98		
E0271	PLAZA DE ENSEÑANZA MUSICAL	7C	2	20,897.32	132.80	320.30	103.50	178.08	320.70	987.27	2,816.52	25,756.49	35,363.37	17,414.43	7,072.67		
E0271	PLAZA DE ENSEÑANZA MUSICAL	7C	3	27,267.47	132.80	320.30	103.50	232.36	379.70	1,548.86	-	29,984.99	46,078.62	22,722.89	9,215.72		
E0271	PLAZA DE ENSEÑANZA MUSICAL	7D	2	26,748.54	132.80	320.30	103.50	227.94	320.70	987.27	2,816.52	31,657.57	45,115.40	22,290.45	9,023.08		
E0271	PLAZA DE ENSEÑANZA MUSICAL	7D	3	34,902.34	132.80	320.30	103.50	297.43	379.70	1,548.86	-	37,684.93	58,803.40	29,085.28	11,760.68		



ANEXO 14

TABULADOR DE SUELDOS 2021 DEL PERSONAL DE EDUCACION BASICA DEL ESTADO DE COAHUILA  
Puestos del Personal Docente de Educación Básica (Docentes, Supervisión y Directivos) (Modelo 1)

pg. 6

Categoría	Puestos	Clave Concepto:	Nivel de sueldos	Zona Económica	Sueldo y Prestaciones Generales											Prestaciones Anuales		
					07,7A...7E	38	39	44	46	E9,EA,EE	SC	CP	Total Mensual Bruto	24	30	32		
E0271	PLAZA DE ENSEÑANZA MUSICAL	7E	2	34,238.13	132.80	320.30	103.50	291.77	320.70	987.27	2,816.52	39,210.99	57,598.05	28,531.78	11,519.61			
E0271	PLAZA DE ENSEÑANZA MUSICAL	7E	3	44,674.95	132.80	320.30	103.50	380.70	379.70	1,548.86	-	47,540.81	75,091.08	37,229.13	15,018.22			
E0272	PLAZA DE EDUC TECNOLOGICAS PRIMARIA	07	2	8,686.88	132.80	320.30	103.50	74.03	320.70	987.27	2,648.26	13,273.74	15,012.63	7,239.07	3,002.53			
E0272	PLAZA DE EDUC TECNOLOGICAS PRIMARIA	07	3	11,335.13	132.80	320.30	103.50	96.59	379.70	1,548.86	-	13,916.88	19,524.72	9,445.94	3,904.94			
E0272	PLAZA DE EDUC TECNOLOGICAS PRIMARIA	7A	2	11,814.44	132.80	320.30	103.50	100.68	378.64	987.27	2,816.52	16,654.15	20,321.80	9,845.37	4,064.36			
E0272	PLAZA DE EDUC TECNOLOGICAS PRIMARIA	7A	3	15,415.78	132.80	320.30	103.50	131.37	466.05	1,548.86	-	18,118.66	26,469.72	12,846.48	5,293.94			
E0272	PLAZA DE EDUC TECNOLOGICAS PRIMARIA	7B	2	15,831.36	132.80	320.30	103.50	134.91	382.54	987.27	2,816.52	20,709.20	27,023.17	13,192.80	5,404.63			
E0272	PLAZA DE EDUC TECNOLOGICAS PRIMARIA	7B	3	20,657.20	132.80	320.30	103.50	176.03	471.19	1,548.86	-	23,409.88	35,213.98	17,214.33	7,042.80			
E0272	PLAZA DE EDUC TECNOLOGICAS PRIMARIA	BC	2	18,364.29	132.80	320.30	103.50	156.49	320.70	987.27	2,816.52	23,201.87	31,141.65	15,303.58	6,228.33			
E0272	PLAZA DE EDUC TECNOLOGICAS PRIMARIA	BC	3	23,962.24	132.80	320.30	103.50	204.20	379.70	1,548.86	-	26,651.60	40,569.90	19,968.53	8,113.98			
E0272	PLAZA DE EDUC TECNOLOGICAS PRIMARIA	7C	2	20,897.32	132.80	320.30	103.50	178.08	320.70	987.27	2,816.52	25,756.49	35,363.37	17,414.43	7,072.67			
E0272	PLAZA DE EDUC TECNOLOGICAS PRIMARIA	7C	3	27,267.47	132.80	320.30	103.50	232.36	379.70	1,548.86	-	29,984.99	46,078.62	22,722.89	9,215.72			
E0272	PLAZA DE EDUC TECNOLOGICAS PRIMARIA	7D	2	26,748.54	132.80	320.30	103.50	227.94	320.70	987.27	2,816.52	31,657.57	45,115.40	22,290.45	9,023.08			
E0272	PLAZA DE EDUC TECNOLOGICAS PRIMARIA	7D	3	34,902.34	132.80	320.30	103.50	297.43	379.70	1,548.86	-	37,684.93	58,803.40	29,085.28	11,760.68			
E0272	PLAZA DE EDUC TECNOLOGICAS PRIMARIA	7E	2	34,238.13	132.80	320.30	103.50	291.77	320.70	987.27	2,816.52	39,210.99	57,598.05	28,531.78	11,519.61			
E0272	PLAZA DE EDUC TECNOLOGICAS PRIMARIA	7E	3	44,674.95	132.80	320.30	103.50	380.70	379.70	1,548.86	-	47,540.81	75,091.08	37,229.13	15,018.22			
E0273	PLAZA DE PRIMARIA CON ESTUDIOS DE UPN (40 HRS SEC)	07	2	18,072.46	132.80	351.80	135.60	154.01	614.00	2,048.45	3,324.96	24,834.08	31,144.10	15,060.38	6,228.82			
E0273	PLAZA DE PRIMARIA CON ESTUDIOS DE UPN (40 HRS SEC)	07	3	23,578.44	132.80	351.80	135.60	200.94	736.00	3,214.79	-	28,351.37	40,525.73	19,649.53	8,105.15			
E0275	SUBDIRECTOR DE PRIMARIA	07	2	9,169.56	132.80	320.30	103.50	78.14	347.92	1,042.13	2,795.32	13,989.67	15,862.47	7,641.30	3,172.49			
E0275	SUBDIRECTOR DE PRIMARIA	07	3	11,964.86	132.80	320.30	103.50	101.96	405.60	1,634.90	-	14,663.92	20,617.43	9,970.72	4,123.49			
E0281	MAESTRO DE GRUPO DE PRIMARIA	07	2	8,686.88	132.80	320.30	103.50	74.03	320.70	987.27	2,648.26	13,273.74	15,012.63	7,239.07	3,002.53			
E0281	MAESTRO DE GRUPO DE PRIMARIA	07	3	11,335.13	132.80	320.30	103.50	96.59	379.70	1,548.86	-	13,916.88	19,524.72	9,445.94	3,904.94			
E0281	MAESTRO DE GRUPO DE PRIMARIA	7A	2	11,814.44	132.80	320.30	103.50	100.68	378.64	987.27	2,816.52	16,654.15	20,321.80	9,845.37	4,064.36			
E0281	MAESTRO DE GRUPO DE PRIMARIA	7A	3	15,415.78	132.80	320.30	103.50	131.37	466.05	1,548.86	-	18,118.66	26,469.72	12,846.48	5,293.94			
E0281	MAESTRO DE GRUPO DE PRIMARIA	7B	2	15,831.36	132.80	320.30	103.50	134.91	382.54	987.27	2,816.52	20,709.20	27,023.17	13,192.80	5,404.63			
E0281	MAESTRO DE GRUPO DE PRIMARIA	7B	3	20,657.20	132.80	320.30	103.50	176.03	471.19	1,548.86	-	23,409.88	35,213.98	17,214.33	7,042.80			
E0281	MAESTRO DE GRUPO DE PRIMARIA	BC	2	18,364.29	132.80	320.30	103.50	156.49	320.70	987.27	2,816.52	23,201.87	31,141.65	15,303.58	6,228.33			
E0281	MAESTRO DE GRUPO DE PRIMARIA	BC	3	23,962.24	132.80	320.30	103.50	204.20	379.70	1,548.86	-	26,651.60	40,569.90	19,968.53	8,113.98			
E0281	MAESTRO DE GRUPO DE PRIMARIA	7C	2	20,897.32	132.80	320.30	103.50	178.08	320.70	987.27	2,816.52	25,756.49	35,363.37	17,414.43	7,072.67			
E0281	MAESTRO DE GRUPO DE PRIMARIA	7C	3	27,267.47	132.80	320.30	103.50	232.36	379.70	1,548.86	-	29,984.99	46,078.62	22,722.89	9,215.72			
E0281	MAESTRO DE GRUPO DE PRIMARIA	7D	2	26,748.54	132.80	320.30	103.50	227.94	320.70	987.27	2,816.52	31,657.57	45,115.40	22,290.45	9,023.08			
E0281	MAESTRO DE GRUPO DE PRIMARIA	7D	3	34,902.34	132.80	320.30	103.50	297.43	379.70	1,548.86	-	37,684.93	58,803.40	29,085.28	11,760.68			
E0281	MAESTRO DE GRUPO DE PRIMARIA	7E	2	34,238.13	132.80	320.30	103.50	291.77	320.70	987.27	2,816.52	39,210.99	57,598.05	28,531.78	11,519.61			
E0281	MAESTRO DE GRUPO DE PRIMARIA	7E	3	44,674.95	132.80	320.30	103.50	380.70	379.70	1,548.86	-	47,540.81	75,091.08	37,229.13	15,018.22			
E0299	MAESTRO 3/4 DE TIEMPO CON FC	07	2	11,466.67	132.80	320.30	103.50	97.72	378.35	1,303.19	3,495.64	17,298.17	19,741.70	9,555.56	3,948.34			
E0299	MAESTRO 3/4 DE TIEMPO CON FC	07	3	14,962.33	132.80	320.30	103.50	127.50	465.65	2,044.49	-	18,156.57	25,713.30	12,668.61	5,142.66			
E0301	INSPECTOR GENERAL DE SEGUNDA ENSEÑANZA	07	2	29,794.75	174.00	368.20	153.20	197.18	786.15	2,951.25	8,338.19	42,762.92	50,968.17	24,828.96	10,193.63			
E0301	INSPECTOR GENERAL DE SEGUNDA ENSEÑANZA	07	3	38,871.84	174.00	368.20	153.20	257.26	960.40	4,671.47	-	45,456.37	66,387.07	32,393.20	13,277.41			
E0301	INSPECTOR GENERAL DE SEGUNDA ENSEÑANZA	7A	2	36,179.34	174.00	368.20	153.20	239.44	786.15	2,951.25	8,507.38	49,358.96	61,609.15	30,149.45	12,321.83			
E0301	INSPECTOR GENERAL DE SEGUNDA ENSEÑANZA	7A	3	47,201.50	174.00	368.20	153.20	312.39	960.40	4,671.47	-	53,841.16	80,269.83	39,334.58	16,053.97			



Poder Ejecutivo

GOBIERNO DE COAHUILA DE ZARAGOZA

ANEXO 14

TABULADOR DE SUELDOS 2021 DEL PERSONAL DE EDUCACION BASICA DEL ESTADO DE COAHUILA  
Puestos del Personal Docente de Educación Básica (Docentes, Supervisión y Directivos) (Modelo 1)

pg. 7

Categoría	Puestos	Clave Concepto:	Nivel de sueldos	Zona Económica	Sueldo y Prestaciones Genericas											Prestaciones Anuales		
					07,7A...7E	38	39	44	46	E9,EA...EE	SC	CP	Total Mensual Bruto	24	30	32		
E0301	INSPECTOR GENERAL DE SEGUNDA ENSEÑANZA	7B	2	45,789.49	174.00	368.20	153.20	287.89	786.15	2,951.25	8,507.38	59,017.56	77,626.07	38,157.91	15,525.21			
E0301	INSPECTOR GENERAL DE SEGUNDA ENSEÑANZA	7B	3	59,739.40	174.00	368.20	153.20	375.61	960.40	4,671.47	-	66,442.28	101,166.33	49,782.83	20,233.27			
E0301	INSPECTOR GENERAL DE SEGUNDA ENSEÑANZA	7C	2	60,442.14	174.00	368.20	153.20	342.73	786.15	2,951.25	8,507.38	73,725.05	102,047.15	50,368.45	20,409.43			
E0301	INSPECTOR GENERAL DE SEGUNDA ENSEÑANZA	7C	3	78,856.02	174.00	368.20	153.20	447.16	960.40	4,671.47	-	85,630.45	133,027.37	65,713.35	26,605.47			
E0301	INSPECTOR GENERAL DE SEGUNDA ENSEÑANZA	7D	2	77,365.93	174.00	368.20	153.20	399.85	786.15	2,951.25	8,507.38	90,705.96	130,253.67	64,471.61	26,050.69			
E0301	INSPECTOR GENERAL DE SEGUNDA ENSEÑANZA	7D	3	100,935.71	174.00	368.20	153.20	521.69	960.40	4,671.47	-	107,784.67	169,826.85	84,113.09	33,965.37			
E0301	INSPECTOR GENERAL DE SEGUNDA ENSEÑANZA	7E	2	99,028.38	174.00	368.20	153.20	466.49	786.15	2,951.25	8,507.38	112,435.05	166,357.55	82,523.65	33,271.51			
E0301	INSPECTOR GENERAL DE SEGUNDA ENSEÑANZA	7E	3	129,197.73	174.00	368.20	153.20	608.63	960.40	4,671.47	-	136,133.63	216,930.22	107,664.78	43,386.04			
E0321	DIRECTOR DE SECUNDARIA	07	2	26,770.47	174.00	368.20	153.20	192.46	731.05	2,708.98	6,895.59	37,993.95	45,835.87	22,308.73	9,167.17			
E0321	DIRECTOR DE SECUNDARIA	07	3	34,926.21	174.00	368.20	153.20	251.10	893.80	4,272.05	-	41,038.56	59,700.02	29,105.18	11,940.00			
E0321	DIRECTOR DE SECUNDARIA	7A	2	32,507.01	174.00	368.20	153.20	233.69	731.05	2,708.98	7,047.66	43,923.79	55,396.77	27,089.18	11,079.35			
E0321	DIRECTOR DE SECUNDARIA	7A	3	42,410.41	174.00	368.20	153.20	304.90	893.80	4,272.05	-	48,576.56	59,700.02	29,105.18	14,434.74			
E0321	DIRECTOR DE SECUNDARIA	7B	2	41,141.67	174.00	368.20	153.20	280.99	731.05	2,708.98	7,047.66	52,605.75	69,787.87	34,284.73	13,957.57			
E0321	DIRECTOR DE SECUNDARIA	7B	3	53,675.65	174.00	368.20	153.20	366.61	893.80	4,272.05	-	59,903.51	90,949.08	44,729.71	18,189.82			
E0321	DIRECTOR DE SECUNDARIA	7C	2	54,307.01	174.00	368.20	153.20	334.51	731.05	2,708.98	7,047.66	65,824.61	91,730.20	45,255.84	18,346.02			
E0321	DIRECTOR DE SECUNDARIA	7C	3	70,851.82	174.00	368.20	153.20	436.44	893.80	4,272.05	-	77,149.51	119,576.03	59,043.18	23,915.21			
E0321	DIRECTOR DE SECUNDARIA	7D	2	69,512.98	174.00	368.20	153.20	390.26	731.05	2,708.98	7,047.66	81,086.33	117,073.38	57,927.48	23,414.68			
E0321	DIRECTOR DE SECUNDARIA	7D	3	90,690.37	174.00	368.20	153.20	509.18	893.80	4,272.05	-	97,060.80	152,640.28	75,575.31	30,528.06			
E0321	DIRECTOR DE SECUNDARIA	7E	2	88,976.59	174.00	368.20	153.20	455.31	731.05	2,708.98	7,047.66	100,614.99	149,512.73	74,147.16	29,902.55			
E0321	DIRECTOR DE SECUNDARIA	7E	3	116,083.66	174.00	368.20	153.20	594.04	893.80	4,272.05	-	122,538.95	194,962.43	96,736.38	38,992.49			
E0341	SUBDIRECTOR SECRETARIO DE SECUNDARIA	07	2	25,740.64	174.00	368.20	153.20	187.75	713.40	2,605.28	6,189.26	36,131.73	44,090.07	21,450.53	8,818.01			
E0341	SUBDIRECTOR SECRETARIO DE SECUNDARIA	07	3	33,582.60	174.00	368.20	153.20	244.96	871.50	4,108.38	-	39,502.84	57,423.50	27,985.50	11,484.70			
E0341	SUBDIRECTOR SECRETARIO DE SECUNDARIA	7A	2	31,256.48	174.00	368.20	153.20	227.98	713.40	2,605.28	6,335.42	41,833.96	53,283.13	26,047.07	10,656.63			
E0341	SUBDIRECTOR SECRETARIO DE SECUNDARIA	7A	3	40,778.88	174.00	368.20	153.20	297.45	871.50	4,108.38	-	46,751.61	69,417.30	33,982.40	13,883.46			
E0341	SUBDIRECTOR SECRETARIO DE SECUNDARIA	7B	2	39,558.98	174.00	368.20	153.20	274.12	713.40	2,605.28	6,335.42	50,182.60	67,120.63	32,965.82	13,424.13			
E0341	SUBDIRECTOR SECRETARIO DE SECUNDARIA	7B	3	51,610.79	174.00	368.20	153.20	357.64	871.50	4,108.38	-	57,643.71	87,470.88	43,008.99	17,494.10			
E0341	SUBDIRECTOR SECRETARIO DE SECUNDARIA	7C	2	52,217.86	174.00	368.20	153.20	326.33	713.40	2,605.28	6,335.42	62,893.69	88,218.77	43,514.88	17,643.75			
E0341	SUBDIRECTOR SECRETARIO DE SECUNDARIA	7C	3	68,126.24	174.00	368.20	153.20	425.77	871.50	4,108.38	-	74,227.29	114,996.23	56,771.87	22,999.25			
E0341	SUBDIRECTOR SECRETARIO DE SECUNDARIA	7D	2	66,838.82	174.00	368.20	153.20	380.72	713.40	2,605.28	6,335.42	77,569.04	112,587.03	55,699.02	22,517.41			
E0341	SUBDIRECTOR SECRETARIO DE SECUNDARIA	7D	3	87,201.59	174.00	368.20	153.20	496.73	871.50	4,108.38	-	93,373.60	146,788.48	72,667.99	29,357.70			
E0341	SUBDIRECTOR SECRETARIO DE SECUNDARIA	7E	2	85,553.71	174.00	368.20	153.20	444.18	713.40	2,605.28	6,335.42	96,347.39	143,778.52	71,294.76	28,755.70			
E0341	SUBDIRECTOR SECRETARIO DE SECUNDARIA	7E	3	111,618.03	174.00	368.20	153.20	579.52	871.50	4,108.38	-	117,872.83	187,482.55	93,015.03	37,496.51			
E0363	HORAS ACADEMICAS DE SECUNDARIA	07	2	451.86	5.35	12.85	4.15	3.85	15.40	51.36	124.70	669.52	778.77	376.55	155.75			
E0363	HORAS ACADEMICAS DE SECUNDARIA	07	3	589.54	5.35	12.85	4.15	5.02	18.40	80.55	-	715.86	1,013.23	491.28	202.65			
E0363	HORAS ACADEMICAS DE SECUNDARIA	7A	2	614.43	5.35	12.85	4.15	5.12	15.51	51.36	127.37	836.14	1,049.90	512.03	209.98			
E0363	HORAS ACADEMICAS DE SECUNDARIA	7A	3	801.64	5.35	12.85	4.15	6.63	18.58	80.55	-	929.75	1,367.03	668.03	273.41			
E0363	HORAS ACADEMICAS DE SECUNDARIA	7B	2	823.32	5.35	12.85	4.15	6.67	15.70	51.36	127.37	1,046.77	1,398.37	686.10	279.67			
E0363	HORAS ACADEMICAS DE SECUNDARIA	7B	3	1,074.20	5.35	12.85	4.15	8.59	18.82	80.55	-	1,204.51	1,821.70	895.17	364.34			
E0363	HORAS ACADEMICAS DE SECUNDARIA	7C	2	1,086.79	5.35	12.85	4.15	9.13	15.40	51.36	127.37	1,312.40	1,836.98	905.66	367.40			
E0363	HORAS ACADEMICAS DE SECUNDARIA	7C	3	1,418.00	5.35	12.85	4.15	11.69	18.40	80.55	-	1,550.99	2,394.00	1,181.67	478.80			
E0363	HORAS ACADEMICAS DE SECUNDARIA	7D	2	1,391.10	5.35	12.85	4.15	11.34	15.40	51.36	127.37	1,618.92	2,344.17	1,159.25	468.83			
E0363	HORAS ACADEMICAS DE SECUNDARIA	7D	3	1,814.97	5.35	12.85	4.15	14.48	18.40	80.55	-	1,950.75	3,055.62	1,512.48	611.12			
E0363	HORAS ACADEMICAS DE SECUNDARIA	7E	2	1,780.56	5.35	12.85	4.15	14.16	15.40	51.36	127.37	2,011.20	2,993.27	1,483.80	598.65			
E0363	HORAS ACADEMICAS DE SECUNDARIA	7E	3	2,323.18	5.35	12.85	4.15	18.05	18.40	80.55	-	2,462.53	3,902.63	1,935.98	780.53			
E0365	HORAS DE ADIESTRAMIENTO DE SECUNDARIA	07	2	451.86	5.35	12.85	4.15	3.85	15.40	51.36	124.70	669.52	778.77	376.55	155.75			
E0365	HORAS DE ADIESTRAMIENTO DE SECUNDARIA	07	3	589.54	5.35	12.85	4.15	5.02	18.40	80.55	-	715.86	1,013.23	491.28	202.65			
E0365	HORAS DE ADIESTRAMIENTO DE SECUNDARIA	7A	2	614.43	5.35	12.85	4.15	5.12	15.51	51.36	127.37	836.14	1,049.90	512.03	209.98			
E0365	HORAS DE ADIESTRAMIENTO DE SECUNDARIA	7A	3	801.64	5.35	12.85	4.15	6.63	18.58	80.55	-	929.75	1,367.03	668.03	273.41			
E0365	HORAS DE ADIESTRAMIENTO DE SECUNDARIA	7B	2	823.32	5.35	12.85	4.15	6.67	15.70	51.36	127.37	1,046.77	1,398.37	686.10	279.67			
E0365	HORAS DE ADIESTRAMIENTO DE SECUNDARIA	7B	3	1,074.20	5.35	12.85	4.15	8.59	18.82	80.55	-	1,204.51	1,821.70	895.17	364.34			
E0365	HORAS DE ADIESTRAMIENTO DE SECUNDARIA	7C	2	1,086.79	5.35	12.85	4.15	9.13	15.40	51.36	127.37	1,312.40	1,836.98	905.66	367.40			
E0365	HORAS DE ADIESTRAMIENTO DE SECUNDARIA	7C	3	1,418.00	5.35	12.85	4.15	11.69	18.40	80.55	-	1,550.99	2,394.00	1,181.67	478.80			
E0365	HORAS DE ADIESTRAMIENTO DE SECUNDARIA	7D	2	1,391.10	5.35	12.85	4.15	11.34	15.40	51.36	127.37	1,618.92	2,344.17	1,159.25	468.83			
E0365	HORAS DE ADIESTRAMIENTO DE SECUNDARIA	7D	3	1,814.97	5.35	12.85	4.15	14.48	18.40	80.55	-	1,950.75	3,055.62	1,512.48	611.12			





**Poder Ejecutivo**

**GOBIERNO DE COAHUILA DE ZARAGOZA**

**ANEXO 14**

**TABULADOR DE SUELDOS 2021 DEL PERSONAL DE EDUCACION BASICA DEL ESTADO DE COAHUILA**  
**Puestos del Personal Docente de Educación Básica (Docentes, Supervisión y Directivos) (Modelo 1)**

pg. 8

Categoría	Puestos	Clave Concepto:	Nivel de sueldos	Zona Económica	Sueldo y Prestaciones Generales											Prestaciones Anuales		
					07,7A...7E	38	39	44	46	E9,EA...EE	SC	CP	Compen- sación proporcional	Total Mensual Bruto	24	30	32	
E0365	HORAS DE ADIESTRAMIENTO DE SECUNDARIA	7E	2	1,780.56	5.35	12.85	4.15	14.16	15.40	51.36	127.37	2,011.20	2,993.27	1,483.80	598.65			
E0365	HORAS DE ADIESTRAMIENTO DE SECUNDARIA	7E	3	2,323.18	5.35	12.85	4.15	18.05	18.40	80.55	-	2,462.53	3,902.63	1,935.98	780.53			
E0370	COORDINADOR REGIONAL DE INSPECTORES	07	2	30,068.19	185.30	381.80	168.00	243.79	841.18	3,251.41	7,960.39	43,100.06	51,515.62	25,056.83	10,303.12			
E0370	COORDINADOR REGIONAL DE INSPECTORES	07	3	39,230.11	185.30	381.80	168.00	318.08	1,006.69	5,100.33	-	46,390.31	67,061.33	32,691.76	13,412.27			
E0382	OFICIAL MAYOR	07	2	11,423.18	132.80	320.30	103.50	97.34	310.44	1,298.25	3,516.62	17,202.43	19,556.03	9,519.32	3,911.21			
E0382	OFICIAL MAYOR	07	3	14,939.80	132.80	320.30	103.50	127.31	366.88	2,041.42	-	18,032.01	25,511.13	12,449.83	5,102.23			
E0385	JEFE DE PREFECTOS	07	2	10,808.36	132.80	320.30	103.50	92.10	294.75	1,228.38	3,101.98	16,082.17	18,505.18	9,006.97	3,701.04			
E0385	JEFE DE PREFECTOS	07	3	14,514.12	132.80	320.30	103.50	123.68	348.04	1,983.24	-	17,525.68	24,770.27	12,095.10	4,954.05			
E0386	PREFECTO	07	2	10,709.07	132.80	320.30	103.50	91.26	279.05	1,217.09	3,098.94	15,952.01	18,313.53	8,924.23	3,662.71			
E0386	PREFECTO	07	3	14,328.82	132.80	320.30	103.50	122.10	329.20	1,957.93	-	17,294.65	24,430.03	11,940.68	4,886.01			
E0387	SUBPREFECTO	07	2	10,611.78	132.80	320.30	103.50	90.43	263.34	1,206.02	3,095.93	15,824.10	18,125.20	8,843.15	3,625.04			
E0387	SUBPREFECTO	07	3	14,172.01	132.80	320.30	103.50	120.77	310.36	1,936.50	-	17,096.24	24,137.28	11,810.01	4,827.46			
E0388	BIBLIOTECARIO	07	2	10,611.78	132.80	320.30	103.50	90.43	263.34	1,206.02	3,095.93	15,824.10	18,125.20	8,843.15	3,625.04			
E0388	BIBLIOTECARIO	07	3	14,172.01	132.80	320.30	103.50	120.77	310.36	1,936.50	-	17,096.24	24,137.28	11,810.01	4,827.46			
E0392	HORAS ACADÉMICAS DE SECUNDARIA	07	2	451.86	5.35	12.85	4.15	3.85	15.40	51.35	124.70	669.51	778.77	376.55	155.75			
E0392	HORAS ACADÉMICAS DE SECUNDARIA	07	3	589.54	5.35	12.85	4.15	5.02	18.40	80.54	-	715.85	1,013.23	491.28	202.65			
E0392	HORAS ACADÉMICAS DE SECUNDARIA	7A	2	600.88	5.35	12.85	4.15	5.12	15.51	51.35	127.37	822.58	1,027.32	500.73	205.46			
E0392	HORAS ACADÉMICAS DE SECUNDARIA	7A	3	777.66	5.35	12.85	4.15	6.63	18.58	80.54	-	905.76	1,327.07	648.05	265.41			
E0392	HORAS ACADÉMICAS DE SECUNDARIA	7B	2	783.13	5.35	12.85	4.15	6.67	15.70	51.35	127.37	1,006.57	1,331.38	652.61	266.28			
E0392	HORAS ACADÉMICAS DE SECUNDARIA	7B	3	1,007.94	5.35	12.85	4.15	8.59	18.82	80.54	-	1,138.24	1,711.27	839.95	342.25			
E0392	HORAS ACADÉMICAS DE SECUNDARIA	7C	2	1,071.26	5.35	12.85	4.15	9.13	15.40	51.35	127.37	1,296.86	1,811.10	892.72	362.22			
E0392	HORAS ACADÉMICAS DE SECUNDARIA	7C	3	1,372.21	5.35	12.85	4.15	11.69	18.40	80.54	-	1,505.19	2,317.68	1,143.51	463.54			
E0392	HORAS ACADÉMICAS DE SECUNDARIA	7D	2	1,330.19	5.35	12.85	4.15	11.34	15.40	51.35	127.37	1,558.00	2,242.65	1,108.49	448.53			
E0392	HORAS ACADÉMICAS DE SECUNDARIA	7D	3	1,699.22	5.35	12.85	4.15	14.48	18.40	80.54	-	1,834.99	2,862.70	1,416.02	572.54			
E0392	HORAS ACADÉMICAS DE SECUNDARIA	7E	2	1,662.23	5.35	12.85	4.15	14.16	15.40	51.35	127.37	1,892.86	2,796.05	1,385.19	559.21			
E0392	HORAS ACADÉMICAS DE SECUNDARIA	7E	3	2,117.64	5.35	12.85	4.15	18.05	18.40	80.54	-	2,256.98	3,560.07	1,764.70	712.01			
E0421	DIRECTOR DE SECUNDARIA	07	2	26,770.47	174.00	368.20	153.20	192.46	731.05	2,708.98	6,895.59	37,993.95	45,835.87	22,308.73	9,167.17			
E0421	DIRECTOR DE SECUNDARIA	07	3	34,926.21	174.00	368.20	153.20	251.10	893.80	4,272.05	-	41,038.56	59,700.02	29,105.18	11,940.00			
E0421	DIRECTOR DE SECUNDARIA	7A	2	32,507.01	174.00	368.20	153.20	233.69	731.05	2,708.98	7,047.66	43,923.79	55,396.77	27,089.18	11,079.35			
E0421	DIRECTOR DE SECUNDARIA	7A	3	42,410.41	174.00	368.20	153.20	304.90	893.80	4,272.05	-	48,576.56	72,173.68	35,342.01	14,434.74			
E0421	DIRECTOR DE SECUNDARIA	7B	2	41,141.67	174.00	368.20	153.20	280.99	731.05	2,708.98	7,047.66	52,605.75	69,787.87	34,284.73	13,957.57			
E0421	DIRECTOR DE SECUNDARIA	7B	3	53,675.65	174.00	368.20	153.20	366.61	893.80	4,272.05	-	59,903.51	90,949.08	44,729.71	18,189.82			
E0421	DIRECTOR DE SECUNDARIA	7C	2	54,307.01	174.00	368.20	153.20	334.51	731.05	2,708.98	7,047.66	65,824.61	91,730.00	45,255.84	18,346.02			
E0421	DIRECTOR DE SECUNDARIA	7C	3	70,851.82	174.00	368.20	153.20	436.44	893.80	4,272.05	-	77,149.51	119,576.03	59,043.18	23,915.21			
E0421	DIRECTOR DE SECUNDARIA	7D	2	69,512.98	174.00	368.20	153.20	390.26	731.05	2,708.98	7,047.66	81,086.33	117,073.38	57,927.48	23,414.68			
E0421	DIRECTOR DE SECUNDARIA	7D	3	90,690.37	174.00	368.20	153.20	509.18	893.80	4,272.05	-	97,060.80	152,640.28	75,575.31	30,528.06			
E0421	DIRECTOR DE SECUNDARIA	7E	2	88,976.59	174.00	368.20	153.20	455.31	731.05	2,708.98	7,047.66	100,614.99	149,512.73	74,147.16	29,902.55			
E0421	DIRECTOR DE SECUNDARIA	7E	3	116,083.66	174.00	368.20	153.20	594.04	893.80	4,272.05	-	122,538.95	194,962.43	96,736.38	38,992.49			
E0441	SUBDIRECTOR SECRETARIO DE SECUNDARIA	07	2	25,740.64	174.00	368.20	153.20	187.75	713.40	2,605.28	6,189.26	36,131.73	44,090.07	21,450.53	8,818.01			
E0441	SUBDIRECTOR SECRETARIO DE SECUNDARIA	07	3	33,582.60	174.00	368.20	153.20	244.96	871.50	4,108.38	-	39,502.84	57,423.50	27,985.50	11,484.70			
E0441	SUBDIRECTOR SECRETARIO DE SECUNDARIA	7A	2	31,256.48	174.00	368.20	153.20	227.98	713.40	2,605.28	6,335.42	41,833.96	53,283.13	26,047.07	10,656.63			
E0441	SUBDIRECTOR SECRETARIO DE SECUNDARIA	7A	3	40,778.88	174.00	368.20	153.20	297.45	871.50	4,108.38	-	46,751.61	69,417.30	33,982.40	13,883.46			
E0441	SUBDIRECTOR SECRETARIO DE SECUNDARIA	7B	2	39,558.98	174.00	368.20	153.20	274.12	713.40	2,605.28	6,335.42	50,182.60	67,120.63	32,965.82	13,424.13			
E0441	SUBDIRECTOR SECRETARIO DE SECUNDARIA	7B	3	51,610.79	174.00	368.20	153.20	357.64	871.50	4,108.38	-	57,643.71	87,470.48	43,008.99	17,494.10			
E0441	SUBDIRECTOR SECRETARIO DE SECUNDARIA	7C	2	52,217.86	174.00	368.20	153.20	326.33	713.40	2,605.28	6,335.42	62,893.69	88,218.77	43,514.88	17,643.75			
E0441	SUBDIRECTOR SECRETARIO DE SECUNDARIA	7C	3	68,126.24	174.00	368.20	153.20	425.77	871.50	4,108.38	-	74,227.29	114,996.23	56,771.87	22,999.25			
E0441	SUBDIRECTOR SECRETARIO DE SECUNDARIA	7D	2	66,838.82	174.00	368.20	153.20	380.72	713.40	2,605.28	6,335.42	77,569.04	112,587.03	55,699.02	22,517.41			
E0441	SUBDIRECTOR SECRETARIO DE SECUNDARIA	7D	3	87,201.59	174.00	368.20	153.20	496.73	871.50	4,108.38	-	93,373.60	146,788.48	72,667.99	29,357.70			
E0441	SUBDIRECTOR SECRETARIO DE SECUNDARIA	7E	2	85,553.71	174.00	368.20	153.20	444.18	713.40	2,605.28	6,335.42	96,347.39	143,778.52	71,294.76	28,755.70			
E0441	SUBDIRECTOR SECRETARIO DE SECUNDARIA	7E	3	111,618.03	174.00	368.20	153.20	579.52	871.50	4,108.38	-	117,872.83	187,482.55	93,015.03	37,496.51			
E0463	HORAS ACADÉMICAS DE SECUNDARIA TECNICA	07	2	451.86	5.35	12.85	4.15	3.85	15.40	51.35	124.70	669.51	778.77	376.55	155.75			
E0463	HORAS ACADÉMICAS DE SECUNDARIA TECNICA	07	3	589.54	5.35	12.85	4.15	5.02	18.40	80.54	-	715.85	1,013.23	491.28	202.65			
E0463	HORAS ACADÉMICAS DE SECUNDARIA TECNICA	7A	2	614.43	5.35	12.85	4.15	5.12	15.51	51.35	127.37	836.13	1,049.90	512.03	209.98			
E0463	HORAS ACADÉMICAS DE SECUNDARIA TECNICA	7A	3	801.64	5.35	12.85	4.15	6.63	18.58	80.54	-	929.74	1,367.03	668.03	273.41			



# Poder Ejecutivo

## GOBIERNO DE COAHUILA DE ZARAGOZA

### ANEXO 14

TABULADOR DE SUELDOS 2021 DEL PERSONAL DE EDUCACION BASICA DEL ESTADO DE COAHUILA  
Puestos del Personal Docente de Educación Básica (Docentes, Supervisión y Directivos) (Modelo 1)

pg. 9

Categoría	Puestos	Clave Concepto:	Nivel de sueldos	Zona Económica	Sueldo y Prestaciones Géricas											Prestaciones Anuales		
					07,7A...7E	38	39	44	46	E9,EA...EE	SC	CP	Total Mensual Bruto	24	30	32		
E0463	HORAS ACADEMICAS DE SECUNDARIA TECNICA	7B	2	823.32	5.35	12.85	4.15	6.67	15.70	51.35	127.37	1,046.76	1,398.37	686.10	279.67			
E0463	HORAS ACADEMICAS DE SECUNDARIA TECNICA	7B	3	1,074.20	5.35	12.85	4.15	8.59	18.82	80.54	-	1,204.50	1,821.70	895.17	364.34			
E0463	HORAS ACADEMICAS DE SECUNDARIA TECNICA	7C	2	1,086.79	5.35	12.85	4.15	9.13	15.40	51.35	127.37	1,312.39	1,836.98	905.66	367.40			
E0463	HORAS ACADEMICAS DE SECUNDARIA TECNICA	7C	3	1,418.00	5.35	12.85	4.15	11.69	18.40	80.54	-	1,550.98	2,394.00	1,181.67	478.80			
E0463	HORAS ACADEMICAS DE SECUNDARIA TECNICA	7D	2	1,391.10	5.35	12.85	4.15	11.34	15.40	51.35	127.37	1,618.91	2,344.17	1,159.25	468.83			
E0463	HORAS ACADEMICAS DE SECUNDARIA TECNICA	7D	3	1,814.97	5.35	12.85	4.15	14.48	18.40	80.54	-	1,950.74	3,055.62	1,512.48	611.12			
E0463	HORAS ACADEMICAS DE SECUNDARIA TECNICA	7E	2	1,780.56	5.35	12.85	4.15	14.16	15.40	51.35	127.37	2,011.19	2,993.27	1,483.80	598.65			
E0463	HORAS ACADEMICAS DE SECUNDARIA TECNICA	7E	3	2,323.18	5.35	12.85	4.15	18.05	18.40	80.54	-	2,462.52	3,902.63	1,935.98	780.53			
E0465	HORAS DE ADIESTRAMIENTO DE SECUNDARIA TECNICA	07	2	451.86	5.35	12.85	4.15	3.85	15.40	51.35	122.82	667.63	778.77	376.55	155.75			
E0465	HORAS DE ADIESTRAMIENTO DE SECUNDARIA TECNICA	07	3	589.54	5.35	12.85	4.15	5.02	18.40	80.54	-	715.85	1,013.23	491.28	202.65			
E0465	HORAS DE ADIESTRAMIENTO DE SECUNDARIA TECNICA	7A	2	614.43	5.35	12.85	4.15	5.12	15.51	51.35	125.49	834.25	1,049.90	512.03	209.98			
E0465	HORAS DE ADIESTRAMIENTO DE SECUNDARIA TECNICA	7A	3	801.64	5.35	12.85	4.15	6.63	18.58	80.54	-	929.74	1,367.03	668.03	273.41			
E0465	HORAS DE ADIESTRAMIENTO DE SECUNDARIA TECNICA	7B	2	823.32	5.35	12.85	4.15	6.67	15.70	51.35	125.49	1,044.88	1,398.37	686.10	279.67			
E0465	HORAS DE ADIESTRAMIENTO DE SECUNDARIA TECNICA	7B	3	1,074.20	5.35	12.85	4.15	8.59	18.82	80.54	-	1,204.50	1,821.70	895.17	364.34			
E0465	HORAS DE ADIESTRAMIENTO DE SECUNDARIA TECNICA	7C	2	1,086.79	5.35	12.85	4.15	9.13	15.40	51.35	125.49	1,310.51	1,836.98	905.66	367.40			
E0465	HORAS DE ADIESTRAMIENTO DE SECUNDARIA TECNICA	7C	3	1,418.00	5.35	12.85	4.15	11.69	18.40	80.54	-	1,550.98	2,394.00	1,181.67	478.80			
E0465	HORAS DE ADIESTRAMIENTO DE SECUNDARIA TECNICA	7D	2	1,391.10	5.35	12.85	4.15	11.34	15.40	51.35	125.49	1,617.03	2,344.17	1,159.25	468.83			
E0465	HORAS DE ADIESTRAMIENTO DE SECUNDARIA TECNICA	7D	3	1,814.97	5.35	12.85	4.15	14.48	18.40	80.54	-	1,950.74	3,055.62	1,512.48	611.12			
E0465	HORAS DE ADIESTRAMIENTO DE SECUNDARIA TECNICA	7E	2	1,780.56	5.35	12.85	4.15	14.16	15.40	51.35	125.49	2,009.31	2,993.27	1,483.80	598.65			
E0465	HORAS DE ADIESTRAMIENTO DE SECUNDARIA TECNICA	7E	3	2,323.18	5.35	12.85	4.15	18.05	18.40	80.54	-	2,462.52	3,902.63	1,935.98	780.53			
E0492	HORAS ACADEMICAS DE SECUNDARIA	07	2	451.86	5.35	12.85	4.15	3.85	15.40	51.35	122.81	667.63	778.77	376.55	155.75			
E0492	HORAS ACADEMICAS DE SECUNDARIA	07	3	589.54	5.35	12.85	4.15	5.02	18.40	80.54	-	715.85	1,013.23	491.28	202.65			
E0492	HORAS ACADEMICAS DE SECUNDARIA	7A	2	614.43	5.35	12.85	4.15	5.12	15.51	51.35	125.48	834.24	1,049.90	512.03	209.98			
E0492	HORAS ACADEMICAS DE SECUNDARIA	7A	3	801.64	5.35	12.85	4.15	6.63	18.58	80.54	-	929.74	1,367.03	668.03	273.41			
E0492	HORAS ACADEMICAS DE SECUNDARIA	7B	2	823.32	5.35	12.85	4.15	6.67	15.70	51.35	125.48	1,044.87	1,398.37	686.10	279.67			
E0492	HORAS ACADEMICAS DE SECUNDARIA	7B	3	1,074.20	5.35	12.85	4.15	8.59	18.82	80.54	-	1,204.50	1,821.70	895.17	364.34			
E0492	HORAS ACADEMICAS DE SECUNDARIA	7C	2	1,086.79	5.35	12.85	4.15	9.13	15.40	51.35	125.48	1,310.50	1,836.98	905.66	367.40			
E0492	HORAS ACADEMICAS DE SECUNDARIA	7C	3	1,418.00	5.35	12.85	4.15	11.69	18.40	80.54	-	1,550.98	2,394.00	1,181.67	478.80			
E0492	HORAS ACADEMICAS DE SECUNDARIA	7D	2	1,391.10	5.35	12.85	4.15	11.34	15.40	51.35	125.48	1,617.02	2,344.17	1,159.25	468.83			
E0492	HORAS ACADEMICAS DE SECUNDARIA	7D	3	1,814.97	5.35	12.85	4.15	14.48	18.40	80.54	-	1,950.74	3,055.62	1,512.48	611.12			
E0492	HORAS ACADEMICAS DE SECUNDARIA	7E	2	1,780.56	5.35	12.85	4.15	14.16	15.40	51.35	125.48	2,009.30	2,993.27	1,483.80	598.65			
E0492	HORAS ACADEMICAS DE SECUNDARIA	7E	3	2,323.18	5.35	12.85	4.15	18.05	18.40	80.54	-	2,462.52	3,902.63	1,935.98	780.53			
E0681	MAESTRO DE EDUCACION ESPECIAL	07	2	9,059.48	132.80	320.30	103.50	77.20	328.30	1,029.61	2,764.11	13,815.30	15,646.30	7,549.57	3,129.26			
E0681	MAESTRO DE EDUCACION ESPECIAL	07	3	11,823.60	132.80	320.30	103.50	100.76	387.60	1,615.60	-	14,484.16	20,352.00	9,853.00	4,070.40			
E0681	MAESTRO DE EDUCACION ESPECIAL	7A	2	12,321.43	132.80	320.30	103.50	105.00	391.19	1,029.61	2,939.74	17,343.57	21,187.70	10,267.86	4,237.54			
E0681	MAESTRO DE EDUCACION ESPECIAL	7A	3	16,080.32	132.80	320.30	103.50	137.03	478.79	1,615.60	-	18,868.34	27,598.52	13,400.27	5,519.70			
E0681	MAESTRO DE EDUCACION ESPECIAL	7B	2	16,510.74	132.80	320.30	103.50	140.70	395.27	1,029.61	2,939.74	21,572.66	28,176.68	13,758.95	5,635.34			
E0681	MAESTRO DE EDUCACION ESPECIAL	7B	3	21,547.65	132.80	320.30	103.50	183.62	484.15	1,615.60	-	24,387.62	36,719.67	17,956.38	7,343.93			
E0681	MAESTRO DE EDUCACION ESPECIAL	BC	2	21,794.08	132.80	320.30	103.50	185.72	328.30	1,029.61	2,939.74	26,834.05	36,870.63	18,161.73	7,374.13			
E0681	MAESTRO DE EDUCACION ESPECIAL	BC	3	28,442.87	132.80	320.30	103.50	242.38	387.60	1,615.60	-	31,245.05	48,050.78	23,702.39	9,610.16			
E0681	MAESTRO DE EDUCACION ESPECIAL	7D	2	27,896.46	132.80	320.30	103.50	237.72	328.30	1,029.61	2,939.74	32,988.43	47,041.27	23,247.05	9,408.25			
E0681	MAESTRO DE EDUCACION ESPECIAL	7D	3	36,406.92	132.80	320.30	103.50	310.25	387.60	1,615.60	-	39,276.97	61,324.20	30,339.10	12,264.84			
E0681	MAESTRO DE EDUCACION ESPECIAL	7E	2	35,707.46	132.80	320.30	103.50	304.29	328.30	1,029.61	2,939.74	40,866.00	60,059.60	29,756.22	12,011.92			
E0681	MAESTRO DE EDUCACION ESPECIAL	7E	3	46,600.79	132.80	320.30	103.50	397.12	387.60	1,615.60	-	49,557.71	78,313.98	38,833.99	15,662.80			
E0701	INSPECTOR DE EDUCACION FISICA	07	2	29,794.75	174.00	368.20	153.20	197.18	786.15	2,951.25	8,212.68	42,637.41	56,988.07	24,828.96	10,193.63			
E0701	INSPECTOR DE EDUCACION FISICA	07	3	38,871.84	174.00	368.20	153.20	257.26	960.40	4,671.47	-	45,456.37	66,387.07	32,393.20	13,277.41			
E0701	INSPECTOR DE EDUCACION FISICA	7A	2	36,179.34	174.00	368.20	153.20	239.44	786.15	2,951.25	8,381.85	49,233.43	61,609.15	30,149.45	12,321.83			
E0701	INSPECTOR DE EDUCACION FISICA	7A	3	47,201.50	174.00	368.20	153.20	312.39	960.40	4,671.47	-	53,841.16	80,269.83	39,334.58	16,053.97			
E0701	INSPECTOR DE EDUCACION FISICA	7B	2	45,789.49	174.00	368.20	153.20	287.89	786.15	2,951.25	8,381.85	58,892.03	77,626.07	38,157.91	15,525.21			
E0701	INSPECTOR DE EDUCACION FISICA	7B	3	59,739.40	174.00	368.20	153.20	375.61	960.40	4,671.47	-	66,442.28	101,166.33	49,782.83	20,233.27			
E0701	INSPECTOR DE EDUCACION FISICA	7C	2	60,442.14	174.00	368.20	153.20	342.73	786.15	2,951.25	8,381.85	73,599.52	102,047.15	50,368.45	20,409.43			
E0701	INSPECTOR DE EDUCACION FISICA	7C	3	78,856.02	174.00	368.20	153.20	447.16	960.40	4,671.47	-	85,630.45	133,027.37	65,713.35	26,605.47			
E0701	INSPECTOR DE EDUCACION FISICA	7D	2	77,365.93	174.00	368.20	153.20	399.85	786.15	2,951.25	8,381.85	90,580.43	130,253.47	64,471.61	26,050.69			
E0701	INSPECTOR DE EDUCACION FISICA	7D	3	100,935.71	174.00	368.20	153.20	521.69	960.40	4,671.47	-	107,784.67	169,826.85	84,113.09	33,965.37			



Poder Ejecutivo

GOBIERNO DE COAHUILA DE ZARAGOZA

ANEXO 14

TABULADOR DE SUELDOS 2021 DEL PERSONAL DE EDUCACION BASICA DEL ESTADO DE COAHUILA  
Puestos del Personal Docente de Educación Básica (Docentes, Supervisión y Directivos) (Modelo 1)

pag. 10

Categoría	Puestos	Clave Concepto:	Núcleo de sueldos	Zona Económica	Sueldo y Prestaciones Géricas											Prestaciones Anuales		
					07,7A...7E	38	39	44	46	E9,EA...EE	SC	CP	Total Mensual Bruto	24	30	32		
E0701	INSPECTOR DE EDUCACION FISICA	7E	2	99,028.38	174.00	368.20	153.20	466.49	786.15	2,951.25	8,381.85	112,309.52	166,357.55	82,523.65	33,271.51			
E0701	INSPECTOR DE EDUCACION FISICA	7E	3	129,197.73	174.00	368.20	153.20	608.63	960.40	4,671.47	-	136,133.63	216,930.22	107,664.78	43,386.04			
E0763	HORAS DE EDUCACION FISICA SECUNDARIA	07	2	451.86	5.35	12.85	4.15	3.85	15.40	51.35	122.82	667.63	778.77	376.55	155.75			
E0763	HORAS DE EDUCACION FISICA SECUNDARIA	07	3	589.54	5.35	12.85	4.15	5.02	18.40	80.54	-	715.85	1,013.23	491.28	202.65			
E0763	HORAS DE EDUCACION FISICA SECUNDARIA	7A	2	614.43	5.35	12.85	4.15	5.12	15.51	51.35	125.49	834.25	1,049.90	512.03	209.98			
E0763	HORAS DE EDUCACION FISICA SECUNDARIA	7A	3	801.64	5.35	12.85	4.15	6.63	18.58	80.54	-	929.74	1,367.03	668.03	273.41			
E0763	HORAS DE EDUCACION FISICA SECUNDARIA	7B	2	823.32	5.35	12.85	4.15	6.67	15.70	51.35	125.49	1,044.88	1,398.37	686.10	279.67			
E0763	HORAS DE EDUCACION FISICA SECUNDARIA	7B	3	1,074.20	5.35	12.85	4.15	8.59	18.82	80.54	-	1,204.50	1,821.70	895.17	364.34			
E0763	HORAS DE EDUCACION FISICA SECUNDARIA	7C	2	1,086.79	5.35	12.85	4.15	9.13	15.40	51.35	125.49	1,310.51	1,836.98	905.66	367.40			
E0763	HORAS DE EDUCACION FISICA SECUNDARIA	7C	3	1,418.00	5.35	12.85	4.15	11.69	18.40	80.54	-	1,550.98	2,394.00	1,181.67	478.80			
E0763	HORAS DE EDUCACION FISICA SECUNDARIA	7D	2	1,391.10	5.35	12.85	4.15	11.34	15.40	51.35	125.49	1,617.03	2,344.17	1,159.25	468.83			
E0763	HORAS DE EDUCACION FISICA SECUNDARIA	7D	3	1,814.97	5.35	12.85	4.15	14.48	18.40	80.54	-	1,950.74	3,055.62	1,512.48	611.12			
E0763	HORAS DE EDUCACION FISICA SECUNDARIA	7E	2	1,780.56	5.35	12.85	4.15	14.16	15.40	51.35	125.49	2,009.31	2,993.27	1,483.80	598.65			
E0763	HORAS DE EDUCACION FISICA SECUNDARIA	7E	3	2,323.18	5.35	12.85	4.15	18.05	18.40	80.54	-	2,462.52	3,902.63	1,935.98	780.53			
E2601	ASESOR TECNICO PEDAGOGICO DE EDUCACION PRIMARIA FORANE0	07	2	14,094.17	141.36	336.93	114.20	120.13	401.18	1,224.74	4,296.30	20,729.01	24,158.92	11,745.14	4,831.78			
E2601	ASESOR TECNICO PEDAGOGICO DE EDUCACION PRIMARIA FORANE0	07	3	18,390.48	141.36	336.93	114.20	156.73	467.13	1,921.37	-	21,528.20	31,429.35	15,325.40	6,285.87			
E2603	ASESOR TECNICO PEDAGOGICO DE EDUCACION PREESECULAR FORANE0	07	2	14,094.17	141.36	336.93	114.20	120.13	401.18	1,224.74	4,296.30	20,729.01	24,158.92	11,745.14	4,831.78			
E2603	ASESOR TECNICO PEDAGOGICO DE EDUCACION PREESECULAR FORANE0	07	3	18,390.48	141.36	336.93	114.20	156.73	467.13	1,921.37	-	21,528.20	31,429.35	15,325.40	6,285.87			
E2801	ASESOR TECNICO PEDAGOGICO DE ENSEANZA SECUNDARIA FORANE0	07	2	23,678.21	160.40	390.98	136.39	202.28	616.01	2,054.39	5,798.80	33,037.46	40,490.37	19,731.84	8,098.07			
E2801	ASESOR TECNICO PEDAGOGICO DE ENSEANZA SECUNDARIA FORANE0	07	3	29,477.00	160.40	390.98	136.39	251.04	879.39	3,222.40	-	34,517.60	50,593.98	24,564.17	10,118.80			
E2803	ASESOR TECNICO PEDAGOGICO DE ENSEANZA SEC TECNICA FORANE0	07	2	23,678.21	160.40	390.98	136.39	202.28	616.01	2,054.39	5,798.80	33,037.46	40,490.37	19,731.84	8,098.07			
E2803	ASESOR TECNICO PEDAGOGICO DE ENSEANZA SEC TECNICA FORANE0	07	3	29,477.00	160.40	390.98	136.39	251.04	879.39	3,222.40	-	34,517.60	50,593.98	24,564.17	10,118.80			
E2805	ASESOR TECNICO PEDAGOGICO DE EDUCACION FISICA FORANE0	07	2	23,678.21	160.40	390.98	136.39	202.28	616.01	2,054.39	5,798.80	33,037.46	40,490.37	19,731.84	8,098.07			
E2805	ASESOR TECNICO PEDAGOGICO DE EDUCACION FISICA FORANE0	07	3	29,477.00	160.40	390.98	136.39	251.04	879.39	3,222.40	-	34,517.60	50,593.98	24,564.17	10,118.80			
E3001	PROFESOR DE ENSEANZA DE INGLES	07	2	451.81	5.35	12.85	4.15	3.85	15.40	51.36	124.70	669.47	778.68	376.51	155.74			
E3001	PROFESOR DE ENSEANZA DE INGLES	07	3	589.47	5.35	12.85	4.15	5.02	18.40	80.55	-	715.79	1,013.12	491.23	202.62			
E3001	PROFESOR DE ENSEANZA DE INGLES	7A	2	451.81	5.35	12.85	4.15	5.12	15.40	51.36	124.70	670.74	778.68	376.51	155.74			
E3001	PROFESOR DE ENSEANZA DE INGLES	7A	3	589.47	5.35	12.85	4.15	6.63	18.40	80.55	-	717.40	1,013.12	491.23	202.62			
E3001	PROFESOR DE ENSEANZA DE INGLES	7B	2	451.81	5.35	12.85	4.15	6.67	15.40	51.36	124.70	672.29	778.68	376.51	155.74			
E3001	PROFESOR DE ENSEANZA DE INGLES	7B	3	589.47	5.35	12.85	4.15	8.59	18.40	80.55	-	719.36	1,013.12	491.23	202.62			
E3001	PROFESOR DE ENSEANZA DE INGLES	BC	2	451.81	5.35	12.85	4.15	-	15.40	51.36	124.70	665.62	778.68	376.51	155.74			
E3001	PROFESOR DE ENSEANZA DE INGLES	BC	3	589.47	5.35	12.85	4.15	-	18.40	80.55	-	710.77	1,013.12	491.23	202.62			
E3001	PROFESOR DE ENSEANZA DE INGLES	7C	2	451.81	5.35	12.85	4.15	9.13	15.40	51.36	124.70	674.75	778.68	376.51	155.74			
E3001	PROFESOR DE ENSEANZA DE INGLES	7C	3	589.47	5.35	12.85	4.15	11.69	18.40	80.55	-	722.46	1,013.12	491.23	202.62			
E3001	PROFESOR DE ENSEANZA DE INGLES	7D	2	451.81	5.35	12.85	4.15	11.33	15.40	51.36	124.70	676.95	778.68	376.51	155.74			
E3001	PROFESOR DE ENSEANZA DE INGLES	7D	3	589.47	5.35	12.85	4.15	14.48	18.40	80.55	-	725.25	1,013.12	491.23	202.62			
E3001	PROFESOR DE ENSEANZA DE INGLES	7E	2	451.81	5.35	12.85	4.15	14.16	15.40	51.36	124.70	679.78	778.68	376.51	155.74			
E3001	PROFESOR DE ENSEANZA DE INGLES	7E	3	589.47	5.35	12.85	4.15	18.05	18.40	80.55	-	728.82	1,013.12	491.23	202.62			



Poder Ejecutivo

GOBIERNO DE COAHUILA DE ZARAGOZA

ANEXO 14

TABULADOR DE SUELDOS 2021 DEL PERSONAL DE EDUCACION BASICA DEL ESTADO DE COAHUILA  
Puestos del Personal Homologado (Docentes, No Docentes y de Apoyo) (Modelo 2)

pag. 1

Categoría	Puestos	Clave Concepto:		Sueldo y Prestaciones Géricas							Prestaciones Anuales	
				07,7A...7E	38	39	ET	61	Total Mensual Bruto	24	32	
		Nivel de sueldo	Zona Económica	Sueldo Mensual	Bono de Despesa	Material didáctico	Eficiencia en el trabajo	Compensación por actuación y		Aguinaldo	Prima Vacacional	
A3006	OFICIAL ADMINISTRATIVO	07	2	5,826.31	570.00	-	585.50	-	6,981.81	7,768.41	5,129.45	
A3006	OFICIAL ADMINISTRATIVO	07	3	5,826.31	570.00	-	122.80	-	6,519.11	7,768.41	4,759.29	
A3009	OFICIAL ADMINISTRATIVO ESPECIALIZADO	07	2	7,213.86	570.00	-	585.50	-	8,369.36	9,618.48	6,239.49	
A3009	OFICIAL ADMINISTRATIVO ESPECIALIZADO	07	3	7,213.86	570.00	-	122.80	-	7,906.66	9,618.48	5,869.33	
A3015	SECRETARIA DE JEFE DE DEPARTAMENTO	07	2	6,228.69	570.00	-	585.50	-	7,384.19	8,304.92	5,451.35	
A3015	SECRETARIA DE JEFE DE DEPARTAMENTO	07	3	6,228.69	570.00	-	122.80	-	6,921.49	8,304.92	5,081.19	
E2003	SUBDIRECTOR DE NIVEL LICENCIATURA A	07	2	34,286.51	570.00	526.83	179.52	1,014.55	36,577.41	45,715.35	27,994.29	
E2003	SUBDIRECTOR DE NIVEL LICENCIATURA A	07	3	34,286.51	570.00	526.83	179.52	156.35	35,719.21	45,715.35	27,994.29	
E2007	SUBDIRECTOR DE NIVEL MAESTRIA B	07	2	39,532.47	570.00	796.32	207.06	1,014.55	42,120.40	52,709.96	32,428.68	
E2007	SUBDIRECTOR DE NIVEL MAESTRIA B	07	3	39,532.47	570.00	796.32	207.06	156.35	41,262.20	52,709.96	32,428.68	
E2008	SUBDIRECTOR DE NIVEL MAESTRIA C	07	2	40,522.10	570.00	889.80	212.16	1,014.55	43,208.61	54,029.47	33,299.25	
E2008	SUBDIRECTOR DE NIVEL MAESTRIA C	07	3	40,522.10	570.00	889.80	212.16	156.35	42,350.41	54,029.47	33,299.25	
E3005	SUBDIRECTOR DE NIVEL LICENCIATURA C	07	2	36,498.41	570.00	657.73	190.74	1,014.55	38,931.43	48,664.55	29,877.50	
E3005	SUBDIRECTOR DE NIVEL LICENCIATURA C	07	3	36,498.41	570.00	657.73	190.74	156.35	38,073.23	48,664.55	29,877.50	
E3007	SUBDIRECTOR DE NIVEL MAESTRIA B	07	2	40,069.20	570.00	796.32	210.12	1,014.55	42,660.19	53,425.60	32,860.51	
E3007	SUBDIRECTOR DE NIVEL MAESTRIA B	07	3	40,069.20	570.00	796.32	210.12	156.35	41,801.99	53,425.60	32,860.51	
E3008	SUBDIRECTOR DE NIVEL MAESTRIA C	07	2	41,071.17	570.00	889.80	215.22	1,014.55	43,760.74	54,761.56	33,740.95	
E3008	SUBDIRECTOR DE NIVEL MAESTRIA C	07	3	41,071.17	570.00	889.80	215.22	156.35	42,902.54	54,761.56	33,740.95	
E3053	LICENCIATURA A ESCUELA ANEXA NORMAL	07	2	571.42	570.00	8.79	2.99	25.70	1,178.90	761.89	466.56	
E3053	LICENCIATURA A ESCUELA ANEXA NORMAL	07	3	571.42	570.00	8.79	2.99	3.85	1,157.05	761.89	466.56	
E3054	LICENCIATURA B ESCUELA ANEXA NORMAL	07	2	585.55	570.00	9.96	3.06	25.70	1,194.27	780.73	478.86	
E3054	LICENCIATURA B ESCUELA ANEXA NORMAL	07	3	585.55	570.00	9.96	3.06	3.85	1,172.42	780.73	478.86	
E3055	LICENCIATURA C ESCUELA ANEXA NORMAL	07	2	600.12	570.00	10.96	3.15	25.70	1,209.93	800.16	491.38	
E3055	LICENCIATURA C ESCUELA ANEXA NORMAL	07	3	600.12	570.00	10.96	3.15	3.85	1,188.08	800.16	491.38	
E3063	HRS LICENCIATURA A NORMAL BASICA	07	2	571.42	570.00	8.79	2.99	25.70	1,178.90	761.89	466.56	
E3063	HRS LICENCIATURA A NORMAL BASICA	07	3	571.42	570.00	8.79	2.99	3.85	1,157.05	761.89	466.56	
E3064	HRS LICENCIATURA B NORMAL BASICA	07	2	585.55	570.00	9.96	3.06	25.70	1,194.27	780.73	478.86	
E3064	HRS LICENCIATURA B NORMAL BASICA	07	3	585.55	570.00	9.96	3.06	3.85	1,172.42	780.73	478.86	
E3073	LICENCIATURA A NORMAL SUPERIOR	07	2	579.09	570.00	8.79	3.03	25.70	1,186.61	772.12	472.73	
E3073	LICENCIATURA A NORMAL SUPERIOR	07	3	579.09	570.00	8.79	3.03	3.85	1,164.76	772.12	472.73	
E3074	LICENCIATURA B NORMAL SUPERIOR	07	2	593.57	570.00	9.96	3.11	25.70	1,202.34	791.43	485.31	
E3074	LICENCIATURA B NORMAL SUPERIOR	07	3	593.57	570.00	9.96	3.11	3.85	1,180.49	791.43	485.31	
E3075	LICENCIATURA C NORMAL SUPERIOR	07	2	608.27	570.00	10.96	3.18	25.70	1,218.11	811.03	497.93	
E3075	LICENCIATURA C NORMAL SUPERIOR	07	3	608.27	570.00	10.96	3.18	3.85	1,196.26	811.03	497.93	
E3076	MAESTRIA A NORMAL SUPERIOR	07	2	651.60	570.00	12.03	3.42	25.70	1,262.75	868.80	533.64	
E3076	MAESTRIA A NORMAL SUPERIOR	07	3	651.60	570.00	12.03	3.42	3.85	1,240.90	868.80	533.64	
E3077	MAESTRIA B NORMAL SUPERIOR	07	2	667.84	570.00	13.27	3.50	25.70	1,280.31	890.45	547.69	
E3077	MAESTRIA B NORMAL SUPERIOR	07	3	667.84	570.00	13.27	3.50	3.85	1,258.46	890.45	547.69	
E3078	MAESTRIA C NORMAL SUPERIOR	07	2	684.50	570.00	14.83	3.59	25.70	1,298.62	912.67	562.34	
E3078	MAESTRIA C NORMAL SUPERIOR	07	3	684.50	570.00	14.83	3.59	3.85	1,276.77	912.67	562.34	
E3215	DIRECTOR DE ESCUELA NORMAL LICENCIATURA C	07	2	29,198.75	570.00	526.18	152.59	1,014.55	31,462.07	38,931.67	23,902.02	
E3215	DIRECTOR DE ESCUELA NORMAL LICENCIATURA C	07	3	29,198.75	570.00	526.18	152.59	156.35	30,603.87	38,931.67	23,902.02	
E3433	SUBDIRECTOR DE ESCUELA NORMAL LICENCIATURA A	07	2	18,529.34	570.00	280.98	96.83	1,014.55	20,491.70	24,705.79	15,125.72	
E3433	SUBDIRECTOR DE ESCUELA NORMAL LICENCIATURA A	07	3	18,529.34	570.00	280.98	96.83	156.35	19,633.50	24,705.79	15,125.72	
E3436	SUBDIRECTOR DE ESCUELA NORMAL MAESTRIA A	07	2	20,850.65	570.00	384.81	109.34	1,014.55	22,929.35	27,800.87	17,075.84	
E3436	SUBDIRECTOR DE ESCUELA NORMAL MAESTRIA A	07	3	20,850.65	570.00	384.81	109.34	156.35	22,071.15	27,800.87	17,075.84	
E3437	SUBDIRECTOR DE ESCUELA NORMAL MAESTRIA B	07	2	21,370.21	570.00	424.70	112.06	1,014.55	23,491.52	28,493.61	17,525.58	
E3437	SUBDIRECTOR DE ESCUELA NORMAL MAESTRIA B	07	3	21,370.21	570.00	424.70	112.06	156.35	22,633.32	28,493.61	17,525.58	
E3438	SUBDIRECTOR DE ESCUELA NORMAL MAESTRIA C	07	2	21,904.67	570.00	474.56	114.78	1,014.55	24,078.56	29,206.23	17,995.21	
E3438	SUBDIRECTOR DE ESCUELA NORMAL MAESTRIA C	07	3	21,904.67	570.00	474.56	114.78	156.35	23,220.36	29,206.23	17,995.21	
E3593	DIRECTOR DE ESCUELA ANEXA LICENCIATURA A	07	2	15,428.93	570.00	237.07	80.78	515.05	16,831.83	20,571.91	12,597.42	
E3593	DIRECTOR DE ESCUELA ANEXA LICENCIATURA A	07	3	15,428.93	570.00	237.07	80.78	78.15	16,394.93	20,571.91	12,597.42	
E3603	SUBDIRECTOR DE ESCUELA ANEXA LICENCIATURA A	07	2	14,857.47	570.00	228.30	77.79	515.05	16,248.61	19,809.96	12,130.85	



ANEXO 14

TABULADOR DE SUELDOS 2021 DEL PERSONAL DE EDUCACION BASICA DEL ESTADO DE COAHUILA  
Puestos del Personal Homologado (Docentes, No Docentes y de Apoyo) (Modelo 2)

Categoría	Puestos	Clave Concepto:		Sueldo y Prestaciones Géricas						Prestaciones Anuales	
				07,7A...7E	38	39	ET	61	24	32	
		Nivel de sueldo	Zona Económica	Sueldo Mensual	Bono de Dispensa	Material didáctico	Eficiencia en el trabajo	Compensación por actuación y	Total Mensual Bruto	Aguinaldo	Prima Vacacional
E3603	SUBDIRECTOR DE ESCUELA ANEXA LICENCIATURA A	07	3	14,857.47	570.00	228.30	77.79	78.15	15,811.71	19,809.96	12,130.85
E3605	SUBDIRECTOR DE ESCUELA ANEXA LICENCIATURA C	07	2	15,603.56	570.00	285.00	81.77	515.05	17,055.38	20,804.75	12,776.26
E3605	SUBDIRECTOR DE ESCUELA ANEXA LICENCIATURA C	07	3	15,603.56	570.00	285.00	81.77	78.15	16,618.48	20,804.75	12,776.26
E3813	MESTRO DE ESCUELA ANEXA LICENCIATURA A	07	2	14,285.99	570.00	219.52	74.80	515.05	15,665.36	19,047.99	11,664.25
E3813	MESTRO DE ESCUELA ANEXA LICENCIATURA A	07	3	14,285.99	570.00	219.52	74.80	78.15	15,228.46	19,047.99	11,664.25
E3814	MESTRO DE ESCUELA ANEXA LICENCIATURA B	07	2	14,638.90	570.00	249.30	76.50	515.05	16,049.75	19,518.53	11,971.76
E3814	MESTRO DE ESCUELA ANEXA LICENCIATURA B	07	3	14,638.90	570.00	249.30	76.50	78.15	15,612.85	19,518.53	11,971.76
E3815	MESTRO DE ESCUELA ANEXA LICENCIATURA C	07	2	15,003.40	570.00	274.05	78.63	515.05	16,441.13	20,004.53	12,284.86
E3815	MESTRO DE ESCUELA ANEXA LICENCIATURA C	07	3	15,003.40	570.00	274.05	78.63	78.15	16,004.23	20,004.53	12,284.86
E3826	OFICIAL MAYOR MAESTRIA A	07	2	17,592.82	570.00	300.64	92.26	762.24	19,317.96	23,457.09	14,388.58
E3826	OFICIAL MAYOR MAESTRIA A	07	3	17,592.82	570.00	300.64	92.26	117.30	18,673.02	23,457.09	14,388.58
E3827	OFICIAL MAYOR MAESTRIA B	07	2	18,031.10	570.00	331.80	94.55	762.24	19,789.69	24,041.47	14,765.96
E3827	OFICIAL MAYOR MAESTRIA B	07	3	18,031.10	570.00	331.80	94.55	117.30	19,144.75	24,041.47	14,765.96
E3828	OFICIAL MAYOR MAESTRIA C	07	2	18,481.98	570.00	370.74	96.85	762.24	20,281.81	24,642.64	15,159.66
E3828	OFICIAL MAYOR MAESTRIA C	07	3	18,481.98	570.00	370.74	96.85	117.30	19,636.87	24,642.64	15,159.66
E3856	JEFE DE PREFECTOS MAESTRIA A	07	2	16,289.62	570.00	300.64	85.43	762.24	18,007.93	21,719.49	13,340.55
E3856	JEFE DE PREFECTOS MAESTRIA A	07	3	16,289.62	570.00	300.64	85.43	117.30	17,362.99	21,719.49	13,340.55
E3857	JEFE DE PREFECTOS MAESTRIA B	07	2	16,695.48	570.00	331.80	87.55	762.24	18,447.07	22,260.64	13,691.86
E3857	JEFE DE PREFECTOS MAESTRIA B	07	3	16,695.48	570.00	331.80	87.55	117.30	17,802.13	22,260.64	13,691.86
E3858	JEFE DE PREFECTOS MAESTRIA C	07	2	17,112.99	570.00	370.74	89.68	762.24	18,905.65	22,817.32	14,058.73
E3858	JEFE DE PREFECTOS MAESTRIA C	07	3	17,112.99	570.00	370.74	89.68	117.30	18,260.71	22,817.32	14,058.73
E3863	PREFECTO LICENCIATURA A	07	2	13,317.92	570.00	201.95	69.60	762.24	14,921.71	17,757.23	10,871.58
E3863	PREFECTO LICENCIATURA A	07	3	13,317.92	570.00	201.95	69.60	117.30	14,276.77	17,757.23	10,871.58
E3864	PREFECTO LICENCIATURA B	07	2	13,652.13	570.00	229.35	71.55	762.24	15,285.27	18,202.84	11,162.42
E3864	PREFECTO LICENCIATURA B	07	3	13,652.13	570.00	229.35	71.55	117.30	14,640.33	18,202.84	11,162.42
E3865	PREFECTO LICENCIATURA C	07	2	13,991.06	570.00	252.13	73.12	762.24	15,648.55	18,654.75	11,453.05
E3865	PREFECTO LICENCIATURA C	07	3	13,991.06	570.00	252.13	73.12	117.30	15,003.61	18,654.75	11,453.05
E3866	PREFECTO MAESTRIA A	07	2	14,986.39	570.00	276.59	78.59	762.24	16,673.81	19,981.85	12,273.26
E3866	PREFECTO MAESTRIA A	07	3	14,986.39	570.00	276.59	78.59	117.30	16,028.87	19,981.85	12,273.26
E3867	PREFECTO MAESTRIA B	07	2	15,359.85	570.00	305.26	80.55	762.24	17,077.90	20,479.80	12,596.53
E3867	PREFECTO MAESTRIA B	07	3	15,359.85	570.00	305.26	80.55	117.30	16,432.96	20,479.80	12,596.53
E3868	PREFECTO MAESTRIA C	07	2	15,743.96	570.00	341.09	82.50	762.24	17,499.79	20,991.95	12,934.04
E3868	PREFECTO MAESTRIA C	07	3	15,743.96	570.00	341.09	82.50	117.30	16,854.85	20,991.95	12,934.04
E3873	SUBPREFECTO LICENCIATURA A	07	2	11,580.84	570.00	175.60	60.52	762.24	13,149.20	15,441.12	9,453.57
E3873	SUBPREFECTO LICENCIATURA A	07	3	11,580.84	570.00	175.60	60.52	117.30	12,504.26	15,441.12	9,453.57
E3883	BIBLIOTECARIO LICENCIATURA A	07	2	11,580.84	570.00	175.60	60.52	762.24	13,149.20	15,441.12	9,453.57
E3883	BIBLIOTECARIO LICENCIATURA A	07	3	11,580.84	570.00	175.60	60.52	117.30	12,504.26	15,441.12	9,453.57
E3886	BIBLIOTECARIO MAESTRIA A	07	2	13,031.62	570.00	240.51	68.34	762.24	14,672.71	17,375.49	10,672.38
E3886	BIBLIOTECARIO MAESTRIA A	07	3	13,031.62	570.00	240.51	68.34	117.30	14,027.77	17,375.49	10,672.38
E3887	BIBLIOTECARIO MAESTRIA B	07	2	13,356.36	570.00	265.44	70.04	762.24	15,024.08	17,808.48	10,953.47
E3887	BIBLIOTECARIO MAESTRIA B	07	3	13,356.36	570.00	265.44	70.04	117.30	14,379.14	17,808.48	10,953.47
E3888	BIBLIOTECARIO MAESTRIA C	07	2	13,690.41	570.00	296.60	71.74	762.24	15,390.99	18,253.88	11,247.00
E3888	BIBLIOTECARIO MAESTRIA C	07	3	13,690.41	570.00	296.60	71.74	117.30	14,746.05	18,253.88	11,247.00
E4008	SUBDIRECTOR DE NIVEL MAESTRIA C	07	2	41,071.17	570.00	889.80	215.22	1,014.55	43,760.74	54,761.56	33,740.95
E4008	SUBDIRECTOR DE NIVEL MAESTRIA C	07	3	41,071.17	570.00	889.80	215.22	156.35	42,902.54	54,761.56	33,740.95
E4073	HRS LICENCIATURA A MEJORAMIENTO PROFESIONAL	07	2	579.09	570.00	8.79	3.03	25.70	1,186.61	772.12	472.73
E4073	HRS LICENCIATURA A MEJORAMIENTO PROFESIONAL	07	3	579.09	570.00	8.79	3.03	3.85	1,164.76	772.12	472.73
E4076	HRS MAESTRIA A MEJORAMIENTO PROFESIONAL	07	2	651.60	570.00	12.03	3.42	25.70	1,262.75	868.80	533.64
E4076	HRS MAESTRIA A MEJORAMIENTO PROFESIONAL	07	3	651.60	570.00	12.03	3.42	3.85	1,240.90	868.80	533.64
E4077	HRS MAESTRIA B MEJORAMIENTO PROFESIONAL	07	2	667.84	570.00	13.27	3.50	25.70	1,280.31	890.45	547.69
E4077	HRS MAESTRIA B MEJORAMIENTO PROFESIONAL	07	3	667.84	570.00	13.27	3.50	3.85	1,258.46	890.45	547.69
E4078	HRS MAESTRIA C MEJORAMIENTO PROFESIONAL	07	2	684.50	570.00	14.83	3.59	25.70	1,298.62	912.67	562.34
E4078	HRS MAESTRIA C MEJORAMIENTO PROFESIONAL	07	3	684.50	570.00	14.83	3.59	3.85	1,276.77	912.67	562.34



ANEXO 14

TABULADOR DE SUELDOS 2021 DEL PERSONAL DE EDUCACION BASICA DEL ESTADO DE COAHUILA  
Puestos del Personal Homologado (Docentes, No Docentes y de Apoyo) (Modelo 2)

pag. 3

Categoría	Puestos	Clave Concepto:		Sueldo y Prestaciones Géricas						Prestaciones Anuales	
				07,7A...7E	38	39	ET	61	Total Mensual Bruto	24	32
		Nivel de sueldo	Zona Económica	Sueldo Mensual	Bono de Despesa	Material didáctico	Eficiencia en el trabajo	Compensación por actuación y		Aguinaldo	Prima Vacacional
E6003	INSPECTOR DE EDUCACION ESPECIAL LICENCIATURA A	07	2	22,857.69	570.00	351.23	119.68	1,014.55	24,913.15	30,476.92	18,662.88
E6003	INSPECTOR DE EDUCACION ESPECIAL LICENCIATURA A	07	3	22,857.69	570.00	351.23	119.68	156.35	24,054.95	30,476.92	18,662.88
E6005	INSPECTOR DE EDUCACION ESPECIAL LICENCIATURA C	07	2	24,005.48	570.00	438.48	125.80	1,014.55	26,154.31	32,007.31	19,655.81
E6005	INSPECTOR DE EDUCACION ESPECIAL LICENCIATURA C	07	3	24,005.48	570.00	438.48	125.80	156.35	25,296.11	32,007.31	19,655.81
E6069	MAESTRO UPN	07	2	22,857.69	570.00	351.23	119.68	1,014.55	24,913.15	30,476.92	18,662.88
E6069	MAESTRO UPN	07	3	22,857.69	570.00	351.23	119.68	156.35	24,054.95	30,476.92	18,662.88
E6213	DIRECTOR DE EDUCACION ESPECIAL LICENCIATURA A	07	2	15,428.93	570.00	237.07	80.78	515.05	16,831.83	20,571.91	12,597.42
E6213	DIRECTOR DE EDUCACION ESPECIAL LICENCIATURA A	07	3	15,428.93	570.00	237.07	80.78	78.15	16,394.93	20,571.91	12,597.42
E6214	DIRECTOR DE EDUCACION ESPECIAL LICENCIATURA B	07	2	15,809.97	570.00	269.25	82.62	515.05	17,246.89	21,079.96	12,929.47
E6214	DIRECTOR DE EDUCACION ESPECIAL LICENCIATURA B	07	3	15,809.97	570.00	269.25	82.62	78.15	16,809.99	21,079.96	12,929.47
E6215	DIRECTOR DE EDUCACION ESPECIAL LICENCIATURA C	07	2	16,203.70	570.00	295.97	84.92	515.05	17,669.64	21,604.93	13,267.67
E6215	DIRECTOR DE EDUCACION ESPECIAL LICENCIATURA C	07	3	16,203.70	570.00	295.97	84.92	78.15	17,232.74	21,604.93	13,267.67
E6413	SUBDIRECTOR DE EDUCACION ESPECIAL LICENCIATURA A	07	2	14,857.47	570.00	228.30	77.79	515.05	16,248.61	19,809.96	12,130.85
E6413	SUBDIRECTOR DE EDUCACION ESPECIAL LICENCIATURA A	07	3	14,857.47	570.00	228.30	77.79	78.15	15,811.71	19,809.96	12,130.85
E6414	SUBDIRECTOR DE EDUCACION ESPECIAL LICENCIATURA B	07	2	15,224.45	570.00	259.28	79.56	515.05	16,648.34	20,299.27	12,450.63
E6414	SUBDIRECTOR DE EDUCACION ESPECIAL LICENCIATURA B	07	3	15,224.45	570.00	259.28	79.56	78.15	16,211.44	20,299.27	12,450.63
E6415	SUBDIRECTOR DE EDUCACION ESPECIAL LICENCIATURA C	07	2	15,603.56	570.00	285.00	81.77	515.05	17,055.38	20,804.75	12,776.26
E6415	SUBDIRECTOR DE EDUCACION ESPECIAL LICENCIATURA C	07	3	15,603.56	570.00	285.00	81.77	78.15	16,618.48	20,804.75	12,776.26
E6813	MAESTRO DE EDUCACION ESPECIAL LICENCIATURA A	07	2	14,285.99	570.00	219.52	74.80	515.05	15,665.36	19,047.99	11,664.25
E6813	MAESTRO DE EDUCACION ESPECIAL LICENCIATURA A	07	3	14,285.99	570.00	219.52	74.80	78.15	15,228.46	19,047.99	11,664.25
E6814	MAESTRO DE EDUCACION ESPECIAL LICENCIATURA B	07	2	14,638.90	570.00	249.30	76.50	515.05	16,049.75	19,518.53	11,971.76
E6814	MAESTRO DE EDUCACION ESPECIAL LICENCIATURA B	07	3	14,638.90	570.00	249.30	76.50	78.15	15,612.85	19,518.53	11,971.76
E6815	MAESTRO DE EDUCACION ESPECIAL LICENCIATURA C	07	2	15,003.40	570.00	274.05	78.63	515.05	16,441.13	20,004.53	12,284.86
E6815	MAESTRO DE EDUCACION ESPECIAL LICENCIATURA C	07	3	15,003.40	570.00	274.05	78.63	78.15	16,004.23	20,004.53	12,284.86
S3003	OFICIAL DE SERVICIOS	07	2	5,672.36	570.00	-	585.50	-	6,827.86	7,563.15	5,006.29
S3003	OFICIAL DE SERVICIOS	07	3	5,672.36	570.00	-	122.80	-	6,365.16	7,563.15	4,636.13
S3012	OFICIAL DE SERVICIOS ESPECIALIZADO	07	2	6,927.81	570.00	-	585.50	-	8,083.31	9,237.08	6,010.65
S3012	OFICIAL DE SERVICIOS ESPECIALIZADO	07	3	6,927.81	570.00	-	122.80	-	7,620.61	9,237.08	5,640.49



Poder Ejecutivo

GOBIERNO DE COAHUILA DE ZARAGOZA

ANEXO 14

TABULADOR DE SUELDOS 2021 DEL PERSONAL DE EDUCACION BASICA DEL ESTADO DE COAHUILA  
Puestos del Personal de Apoyo y Asistencia a la Educación (Administrativos y Apoyo) (Modelo 3)

Categoría	Puestos	Clave Concepto:	Sueldo y Prestaciones Géricas											Prestaciones Anuales	
			Nivel de Zona	07,7A...7E	33	34	38	41	44	CG	SD	79	24	32	
															Sueldo Mensual
A01174	TRABAJADORA SOCIAL	07 2	6,994.90	968.20	50.00	163.87	143.69	201.09	69.82	247.05	992.15	9,830.77	11,658.17	2,331.63	
A01174	TRABAJADORA SOCIAL	07 3	7,963.10	-	50.00	163.87	143.69	201.09	69.82	247.05	992.15	9,830.77	13,271.83	2,654.37	
A01175	ENFERMERAS	07 2	6,994.90	968.20	50.00	163.87	143.69	201.09	69.82	247.05	992.15	9,830.77	11,658.17	2,331.63	
A01175	ENFERMERAS	07 3	7,963.10	-	50.00	163.87	143.69	201.09	69.82	247.05	992.15	9,830.77	13,271.83	2,654.37	
A01176	ASISTENTE EDUCATIVO	07 2	6,263.12	1,010.80	50.00	163.87	143.69	201.09	69.82	247.05	992.15	9,141.59	10,438.53	2,087.71	
A01176	ASISTENTE EDUCATIVO	07 3	7,273.92	-	50.00	163.87	143.69	201.09	69.82	247.05	992.15	9,141.59	12,123.20	2,424.64	
A01805	OFICIAL PRIMERO	07 2	6,994.90	968.20	50.00	163.87	143.69	201.09	69.82	247.05	992.15	9,830.77	11,658.17	2,331.63	
A01805	OFICIAL PRIMERO	07 3	7,963.10	-	50.00	163.87	143.69	201.09	69.82	247.05	992.15	9,830.77	13,271.83	2,654.37	
A01806	ANALISTA ADMINISTRATIVO	07 2	7,589.44	843.54	50.00	163.87	143.69	201.09	69.82	247.05	992.15	10,300.65	12,649.07	2,529.81	
A01806	ANALISTA ADMINISTRATIVO	07 3	8,432.98	-	50.00	163.87	143.69	201.09	69.82	247.05	992.15	10,300.65	14,054.97	2,810.99	
A01808	OFICIAL SEGUNDO	07 2	6,994.90	968.20	50.00	163.87	143.69	201.09	69.82	247.05	992.15	9,830.77	11,658.17	2,331.63	
A01808	OFICIAL SEGUNDO	07 3	7,963.10	-	50.00	163.87	143.69	201.09	69.82	247.05	992.15	9,830.77	13,271.83	2,654.37	
A03803	EMPLADO ADMINISTRATIVO	07 2	6,543.52	1,002.44	50.00	163.87	143.69	201.09	69.82	247.05	992.15	9,413.63	10,905.87	2,181.17	
A03803	EMPLADO ADMINISTRATIVO	07 3	7,545.96	-	50.00	163.87	143.69	201.09	69.82	247.05	992.15	9,413.63	12,576.60	2,515.32	
A12802	MEDICO PEDIATA	07 2	7,943.72	628.67	50.00	163.87	143.69	201.09	1,439.27	247.05	992.15	11,809.51	13,239.53	2,647.91	
A12802	MEDICO PEDIATA	07 3	8,572.39	-	50.00	163.87	143.69	201.09	1,745.99	247.05	992.15	12,116.23	14,287.32	2,857.46	
A14805	RESPONSABLE DE LAB DE LECHE	07 2	6,994.90	968.20	50.00	163.87	143.69	201.09	69.82	247.05	992.15	9,830.77	11,658.17	2,331.63	
A14805	RESPONSABLE DE LAB DE LECHE	07 3	7,963.10	-	50.00	163.87	143.69	201.09	69.82	247.05	992.15	9,830.77	13,271.83	2,654.37	
A19803	NUTRIOLOGA	07 2	6,833.10	995.27	50.00	163.87	143.69	201.09	69.82	247.05	992.15	9,696.04	11,388.50	2,277.70	
A19803	NUTRIOLOGA	07 3	7,828.37	-	50.00	163.87	143.69	201.09	69.82	247.05	992.15	9,696.04	13,047.28	2,609.46	
P04803	PSICOLOGO	07 2	7,943.72	628.67	50.00	163.87	143.69	201.09	1,439.27	247.05	992.15	11,809.51	13,239.53	2,647.91	
P04803	PSICOLOGO	07 3	8,572.39	-	50.00	163.87	143.69	201.09	1,745.99	247.05	992.15	12,116.23	14,287.32	2,857.46	
S01803	INTENDENTE	07 2	6,263.12	1,010.80	50.00	163.87	143.69	201.09	69.82	247.05	992.15	9,141.59	10,438.53	2,087.71	
S01803	INTENDENTE	07 3	7,273.92	-	50.00	163.87	143.69	201.09	69.82	247.05	992.15	9,141.59	12,123.20	2,424.64	
S01804	COCINERA	07 2	6,543.52	1,002.44	50.00	163.87	143.69	201.09	69.82	247.05	992.15	9,413.63	10,905.87	2,181.17	
S01804	COCINERA	07 3	7,545.96	-	50.00	163.87	143.69	201.09	69.82	247.05	992.15	9,413.63	12,576.60	2,515.32	
S02803	JEFE DE INTENDENTES	07 2	6,543.52	1,002.44	50.00	163.87	143.69	201.09	69.82	247.05	992.15	9,413.63	10,905.87	2,181.17	
S02803	JEFE DE INTENDENTES	07 3	7,545.96	-	50.00	163.87	143.69	201.09	69.82	247.05	992.15	9,413.63	12,576.60	2,515.32	
S02810	ASISTENTE DE COCINA	07 2	6,543.53	1,002.44	50.00	163.87	143.69	201.09	69.81	247.05	992.15	9,413.63	10,905.88	2,181.18	
S02810	ASISTENTE DE COCINA	07 3	7,545.97	-	50.00	163.87	143.69	201.09	69.81	247.05	992.15	9,413.63	12,576.62	2,515.32	
T03803	TECNICO MEDIO	07 2	7,167.12	920.87	50.00	163.87	143.69	201.09	69.82	247.05	992.15	9,955.66	11,945.20	2,389.04	
T03803	TECNICO MEDIO	07 3	8,087.99	-	50.00	163.87	143.69	201.09	69.82	247.05	992.15	9,955.66	13,479.98	2,696.00	
T14805	PUERICULTOR (PARA USO EXCLUSIVO DE PLANTELES)	07 2	7,167.12	920.89	50.00	163.87	143.69	201.09	69.81	247.05	992.15	9,955.67	11,945.20	2,389.04	
T14805	PUERICULTOR (PARA USO EXCLUSIVO DE PLANTELES)	07 3	8,088.01	-	50.00	163.87	143.69	201.09	69.81	247.05	992.15	9,955.67	13,480.02	2,696.00	
T14805	PUERICULTOR (PARA USO EXCLUSIVO DE PLANTELES)	07 2	7,167.12	920.89	50.00	163.87	143.69	201.09	69.81	247.05	992.15	9,955.67	11,945.20	2,389.04	
T14805	PUERICULTOR (PARA USO EXCLUSIVO DE PLANTELES)	07 3	8,088.01	-	50.00	163.87	143.69	201.09	69.81	247.05	992.15	9,955.67	13,480.02	2,696.00	
CF01005	DIRECTOR DE AREA	07 2	6,288.68	406.63	-	136.90	143.69	-	58.19	-	-	7,034.09	10,481.13	2,096.23	
CF01005	DIRECTOR DE AREA	07 3	6,695.31	-	-	136.90	143.69	-	58.19	-	-	7,034.09	11,158.85	2,231.77	
CF01012	SUBDIRECTOR DE AREA	07 2	4,905.44	199.69	-	136.90	143.69	-	58.19	-	-	5,443.91	8,175.73	1,635.15	
CF01012	SUBDIRECTOR DE AREA	07 3	5,105.13	-	-	136.90	143.69	-	58.19	-	-	5,443.91	8,508.55	1,701.71	
CF01059	JEFE DE DEPARTAMENTO	07 2	4,097.67	198.82	-	136.90	143.69	-	58.19	-	-	4,635.27	6,829.45	1,365.89	
CF01059	JEFE DE DEPARTAMENTO	07 3	4,296.49	-	-	136.90	143.69	-	58.19	-	-	4,635.27	7,160.82	1,432.16	
CF04806	SECRETARIA EJECUTIVA C	07 2	7,424.03	932.33	50.00	163.87	143.69	201.07	69.81	247.05	992.15	10,224.00	12,373.38	2,474.68	
CF04806	SECRETARIA EJECUTIVA C	07 3	8,356.36	-	50.00	163.87	143.69	201.07	69.81	247.05	992.15	10,224.00	13,927.27	2,785.45	
CF34807	AUXILIAR DE ADMINISTRADOR	07 2	6,263.14	1,010.79	50.00	163.87	143.69	201.07	69.81	247.05	992.15	9,141.57	10,438.57	2,087.71	
CF34807	AUXILIAR DE ADMINISTRADOR	07 3	7,273.93	-	50.00	163.87	143.69	201.07	69.81	247.05	992.15	9,141.57	12,123.22	2,424.64	



ANEXO 14

TABULADOR DE SUELDOS 2021 DEL PERSONAL DE EDUCACION BASICA DEL ESTADO DE COAHUILA  
Puestos del Personal Docente de Educación Básica (Docentes, Supervisión y Directivos) (Modelo 1)

pag.1

Categoría	Puestos	Clave Concepto	Nivel de sueldo	Zona Etnoeducativa	Sueldo y Prestaciones Generales										Prestaciones Anuales		
					07,7A...7E	38	39	44	46	E9,EA...EE	SC	CP	Total Mensual Bruto	24	30	32	
					Sueldo Mensual	Despensa	Material didáctico	Previsión social múltiple	Fortalecimiento a la	Asignación docente genérica	Servicios curriculares	Compensación provisional					Día del Maestro
E0101	INSPECTORA DE JARDINES DE NIÑOS FORANEA	07	2		20,674.08	178.15	369.26	158.25	150.62	610.30	2,040.26	6,302.71	30,483.63	35,473.97	17,228.40	7,094.79	
E0101	INSPECTORA DE JARDINES DE NIÑOS FORANEA	07	3		26,976.79	178.15	369.26	158.25	196.53	737.05	3,231.30	-	31,847.33	46,189.73	22,480.66	9,237.95	
E0101	INSPECTORA DE JARDINES DE NIÑOS FORANEA	7A	2		25,104.28	178.15	369.26	158.25	182.89	610.30	2,040.26	6,302.71	34,946.10	42,857.63	20,920.23	8,571.53	
E0101	INSPECTORA DE JARDINES DE NIÑOS FORANEA	7A	3		32,757.54	178.15	369.26	158.25	238.65	737.05	3,231.30	-	37,670.20	55,824.32	27,297.95	11,164.86	
E0101	INSPECTORA DE JARDINES DE NIÑOS FORANEA	7B	2		30,719.70	178.15	369.26	158.25	219.91	610.30	2,040.26	6,302.71	40,598.54	52,216.67	25,599.75	10,443.33	
E0101	INSPECTORA DE JARDINES DE NIÑOS FORANEA	7B	3		40,084.88	178.15	369.26	158.25	286.94	737.05	3,231.30	-	45,045.83	68,036.55	33,404.07	13,607.31	
E0101	INSPECTORA DE JARDINES DE NIÑOS FORANEA	BC	2		35,634.82	178.15	369.26	158.25	240.85	610.30	2,040.26	6,302.71	45,534.60	60,408.53	29,695.68	12,081.71	
E0101	INSPECTORA DE JARDINES DE NIÑOS FORANEA	BC	3		46,498.44	178.15	369.26	158.25	314.27	737.05	3,231.30	-	51,486.72	78,725.82	38,748.70	15,745.16	
E0101	INSPECTORA DE JARDINES DE NIÑOS FORANEA	7C	2		40,549.99	178.15	369.26	158.25	261.79	610.30	2,040.26	6,302.71	50,470.71	68,600.48	33,791.66	13,720.10	
E0101	INSPECTORA DE JARDINES DE NIÑOS FORANEA	7C	3		52,912.04	178.15	369.26	158.25	341.60	737.05	3,231.30	-	57,927.65	89,415.15	44,093.37	17,883.03	
E0101	INSPECTORA DE JARDINES DE NIÑOS FORANEA	7D	2		51,903.97	178.15	369.26	158.25	305.43	610.30	2,040.26	6,302.71	61,868.33	87,523.78	43,253.31	17,504.76	
E0101	INSPECTORA DE JARDINES DE NIÑOS FORANEA	7D	3		67,727.40	178.15	369.26	158.25	398.53	737.05	3,231.30	-	72,799.94	114,107.42	56,439.50	22,821.48	
E0101	INSPECTORA DE JARDINES DE NIÑOS FORANEA	7E	2		66,437.09	178.15	369.26	158.25	356.33	610.30	2,040.26	6,302.71	76,452.35	111,745.65	55,364.24	22,349.13	
E0101	INSPECTORA DE JARDINES DE NIÑOS FORANEA	7E	3		86,691.08	178.15	369.26	158.25	464.96	737.05	3,231.30	-	91,830.05	145,713.55	72,242.57	29,142.71	
E0105	INSPECTOR GENERAL DE SECTOR DE JARDIN DE NIÑOSFORANEO	07	2		23,093.76	178.15	369.26	158.25	167.53	656.10	2,269.56	7,040.27	33,932.88	39,583.10	19,244.80	7,916.62	
E0105	INSPECTOR GENERAL DE SECTOR DE JARDIN DE NIÑOSFORANEO	07	3		30,134.10	178.15	369.26	158.25	218.61	796.60	3,596.89	-	35,451.86	51,551.17	25,111.75	10,310.23	
E0105	INSPECTOR GENERAL DE SECTOR DE JARDIN DE NIÑOSFORANEO	7A	2		28,042.41	178.15	369.26	158.25	203.43	656.10	2,269.56	7,040.27	38,917.43	47,830.85	23,368.68	9,566.17	
E0105	INSPECTOR GENERAL DE SECTOR DE JARDIN DE NIÑOSFORANEO	7A	3		36,591.38	178.15	369.26	158.25	265.45	796.60	3,596.89	-	41,955.98	62,313.30	30,492.82	12,462.66	
E0105	INSPECTOR GENERAL DE SECTOR DE JARDIN DE NIÑOSFORANEO	7B	2		34,315.06	178.15	369.26	158.25	244.61	656.10	2,269.56	7,040.27	45,231.26	58,285.27	28,595.88	11,657.05	
E0105	INSPECTOR GENERAL DE SECTOR DE JARDIN DE NIÑOSFORANEO	7B	3		44,776.34	178.15	369.26	158.25	319.17	796.60	3,596.89	-	50,194.66	75,954.90	37,313.62	15,190.98	
E0105	INSPECTOR GENERAL DE SECTOR DE JARDIN DE NIÑOSFORANEO	BC	2		39,805.47	178.15	369.26	158.25	267.90	656.10	2,269.56	7,040.27	50,744.96	67,435.95	33,171.23	13,487.19	
E0105	INSPECTOR GENERAL DE SECTOR DE JARDIN DE NIÑOSFORANEO	BC	3		51,940.54	178.15	369.26	158.25	349.57	796.60	3,596.89	-	57,389.26	87,895.23	43,283.78	17,579.05	
E0105	INSPECTOR GENERAL DE SECTOR DE JARDIN DE NIÑOSFORANEO	7C	2		45,295.87	178.15	369.26	158.25	293.00	656.10	2,269.56	7,040.27	56,260.46	76,586.62	37,746.56	15,317.32	
E0105	INSPECTOR GENERAL DE SECTOR DE JARDIN DE NIÑOSFORANEO	7C	3		59,104.75	178.15	369.26	158.25	381.73	796.60	3,596.89	-	64,585.63	99,835.58	49,253.96	19,967.12	
E0105	INSPECTOR GENERAL DE SECTOR DE JARDIN DE NIÑOSFORANEO	7D	2		57,978.75	178.15	369.26	158.25	341.84	656.10	2,269.56	7,040.27	68,992.18	97,724.75	48,315.63	19,544.95	
E0105	INSPECTOR GENERAL DE SECTOR DE JARDIN DE NIÑOSFORANEO	7D	3		75,654.07	178.15	369.26	158.25	445.35	796.60	3,596.89	-	81,198.57	127,417.78	63,045.06	25,483.56	
E0105	INSPECTOR GENERAL DE SECTOR DE JARDIN DE NIÑOSFORANEO	7E	2		74,212.77	178.15	369.26	158.25	398.81	656.10	2,269.56	7,040.27	85,283.17	124,781.45	61,843.98	24,956.29	
E0105	INSPECTOR GENERAL DE SECTOR DE JARDIN DE NIÑOSFORANEO	7E	3		96,837.16	178.15	369.26	158.25	519.58	796.60	3,596.89	-	102,455.89	162,722.93	80,697.63	32,544.59	
E0113	INSPECTORA PARA CENTROS DE DESARROLLO INFANTIL	07	2		20,674.08	178.15	369.26	158.25	150.62	610.30	2,033.40	6,264.15	30,438.21	35,473.97	17,228.40	7,094.79	
E0113	INSPECTORA PARA CENTROS DE DESARROLLO INFANTIL	07	3		26,976.79	178.15	369.26	158.25	196.53	737.05	3,209.96	-	31,825.99	46,189.73	22,480.66	9,237.95	
E0113	INSPECTORA PARA CENTROS DE DESARROLLO INFANTIL	7A	2		25,104.28	178.15	369.26	158.25	182.89	610.30	2,033.40	6,264.15	34,900.68	42,857.63	20,920.23	8,571.53	





ANEXO 14

TABULADOR DE SUELDOS 2021 DEL PERSONAL DE EDUCACION BASICA DEL ESTADO DE COAHUILA  
Puestos del Personal Docente de Educación Básica (Docentes, Supervisión y Directivos) (Modelo 1)

pag.2

Categoría	Puestos	Clave Concepto	Nivel de sueldo	Zona Educativa	Sueldo y Prestaciones Generales										Total Mensual Bruto	Prestaciones Anuales		
					07,7A...7E	38	39	44	46	E9,EA...EE	SC	CP	24	30		32		
					Sueldo Mensual	Despensa	Material didáctico	Previsión social múltiple	Fortalecimiento a la	Asignación docente genérica	Servicios curriculares	Compensación provisional		Día del Maestro	Prima Vacacional			
E0113	INSPECTORA PARA CENTROS DE DESARROLLO INFANTIL	7A	3		32,757.54	178.15	369.26	158.25	238.65	737.05	3,209.96	-	37,648.86	55,824.32	27,297.95	11,164.86		
E0113	INSPECTORA PARA CENTROS DE DESARROLLO INFANTIL	7B	2		30,719.70	178.15	369.26	158.25	219.91	610.30	2,033.40	6,264.15	40,553.12	52,216.67	25,599.75	10,443.33		
E0113	INSPECTORA PARA CENTROS DE DESARROLLO INFANTIL	7B	3		40,084.88	178.15	369.26	158.25	286.94	737.05	3,209.96	-	45,024.49	68,036.55	33,404.07	13,607.31		
E0113	INSPECTORA PARA CENTROS DE DESARROLLO INFANTIL	7C	2		40,549.99	178.15	369.26	158.25	261.79	610.30	2,033.40	6,264.15	50,425.29	68,600.48	33,791.66	13,720.10		
E0113	INSPECTORA PARA CENTROS DE DESARROLLO INFANTIL	7C	3		52,912.04	178.15	369.26	158.25	341.60	737.05	3,209.96	-	57,906.31	89,415.15	44,093.37	17,883.03		
E0113	INSPECTORA PARA CENTROS DE DESARROLLO INFANTIL	7D	2		51,903.97	178.15	369.26	158.25	305.43	610.30	2,033.40	6,264.15	61,822.91	87,523.78	43,253.31	17,504.76		
E0113	INSPECTORA PARA CENTROS DE DESARROLLO INFANTIL	7D	3		67,727.40	178.15	369.26	158.25	398.53	737.05	3,209.96	-	72,778.60	114,107.42	56,439.50	22,821.48		
E0113	INSPECTORA PARA CENTROS DE DESARROLLO INFANTIL	7E	2		66,437.09	178.15	369.26	158.25	356.33	610.30	2,033.40	6,264.15	76,406.93	111,745.65	55,364.24	22,349.13		
E0113	INSPECTORA PARA CENTROS DE DESARROLLO INFANTIL	7E	3		86,691.08	178.15	369.26	158.25	464.96	737.05	3,209.96	-	91,808.71	145,713.55	72,242.57	29,142.71		
E0121	DIRECTORA DE JARDIN DE NINOS FORANEA	07	2		11,316.34	132.80	320.30	103.50	82.25	375.15	1,120.32	3,449.66	16,900.32	19,485.82	9,430.28	3,897.16		
E0121	DIRECTORA DE JARDIN DE NINOS FORANEA	07	3		14,766.25	132.80	320.30	103.50	107.33	431.50	1,773.11	-	17,634.79	25,329.58	12,305.21	5,065.92		
E0121	DIRECTORA DE JARDIN DE NINOS FORANEA	7A	2		15,390.24	132.80	320.30	103.50	113.38	375.15	1,120.32	3,449.66	21,005.35	26,275.65	12,825.20	5,255.13		
E0121	DIRECTORA DE JARDIN DE NINOS FORANEA	7A	3		20,082.08	132.80	320.30	103.50	148.27	431.50	1,773.11	-	22,991.56	34,189.30	16,735.07	6,837.86		
E0121	DIRECTORA DE JARDIN DE NINOS FORANEA	7B	2		20,622.95	132.80	320.30	103.50	151.93	375.15	1,120.32	3,449.66	26,276.61	34,996.83	17,185.79	6,999.37		
E0121	DIRECTORA DE JARDIN DE NINOS FORANEA	7B	3		26,909.99	132.80	320.30	103.50	198.68	431.50	1,773.11	-	29,869.88	45,569.15	22,424.99	9,113.83		
E0121	DIRECTORA DE JARDIN DE NINOS FORANEA	BC	2		23,922.59	132.80	320.30	103.50	176.24	375.15	1,120.32	3,449.66	29,600.56	40,496.23	19,935.49	8,099.25		
E0121	DIRECTORA DE JARDIN DE NINOS FORANEA	BC	3		31,215.60	132.80	320.30	103.50	230.47	431.50	1,773.11	-	34,207.28	52,745.17	26,013.00	10,549.03		
E0121	DIRECTORA DE JARDIN DE NINOS FORANEA	7C	2		27,222.25	132.80	320.30	103.50	200.55	375.15	1,120.32	3,449.66	32,924.53	45,995.67	22,685.21	9,199.13		
E0121	DIRECTORA DE JARDIN DE NINOS FORANEA	7C	3		35,521.16	132.80	320.30	103.50	262.25	431.50	1,773.11	-	38,544.62	59,921.10	29,600.97	11,984.22		
E0121	DIRECTORA DE JARDIN DE NINOS FORANEA	7D	2		34,844.45	132.80	320.30	103.50	256.71	375.15	1,120.32	3,449.66	40,602.89	58,699.33	29,037.04	11,739.87		
E0121	DIRECTORA DE JARDIN DE NINOS FORANEA	7D	3		45,467.14	132.80	320.30	103.50	335.69	431.50	1,773.11	-	48,564.04	76,497.73	37,889.28	15,299.55		
E0121	DIRECTORA DE JARDIN DE NINOS FORANEA	7E	2		44,600.93	132.80	320.30	103.50	328.59	375.15	1,120.32	3,449.66	50,431.25	74,960.13	37,167.44	14,992.03		
E0121	DIRECTORA DE JARDIN DE NINOS FORANEA	7E	3		58,197.92	132.80	320.30	103.50	429.68	431.50	1,773.11	-	61,388.81	97,715.70	48,498.27	19,543.14		
E0125	DIRECTORA PARA CENTROS DE DESARROLLO INFANTIL	07	2		16,854.44	132.80	320.30	103.50	122.52	462.52	1,684.50	3,896.18	23,576.76	28,861.60	14,045.37	5,772.32		
E0125	DIRECTORA PARA CENTROS DE DESARROLLO INFANTIL	07	3		22,055.18	132.80	320.30	103.50	160.32	542.45	2,669.06	-	25,983.61	37,662.72	18,379.32	7,532.54		
E0125	DIRECTORA PARA CENTROS DE DESARROLLO INFANTIL	7A	2		21,910.78	132.80	320.30	103.50	153.15	462.52	1,684.50	3,896.18	28,663.73	37,288.83	18,258.98	7,457.77		
E0125	DIRECTORA PARA CENTROS DE DESARROLLO INFANTIL	7A	3		28,671.71	132.80	320.30	103.50	200.40	542.45	2,669.06	-	32,640.22	48,690.27	23,893.09	9,738.05		
E0125	DIRECTORA PARA CENTROS DE DESARROLLO INFANTIL	7B	2		29,360.43	132.80	320.30	103.50	189.31	462.52	1,684.50	3,896.18	36,149.54	49,704.92	24,467.03	9,940.98		
E0125	DIRECTORA PARA CENTROS DE DESARROLLO INFANTIL	7B	3		38,420.07	132.80	320.30	103.50	247.72	542.45	2,669.06	-	42,435.90	64,937.53	32,016.73	12,987.51		
E0125	DIRECTORA PARA CENTROS DE DESARROLLO INFANTIL	7C	2		38,755.77	132.80	320.30	103.50	231.38	462.52	1,684.50	3,896.18	45,586.95	65,363.82	32,296.48	13,072.76		
E0125	DIRECTORA PARA CENTROS DE DESARROLLO INFANTIL	7C	3		50,714.51	132.80	320.30	103.50	302.77	542.45	2,669.06	-	54,785.39	85,428.27	42,262.09	17,085.65		



ANEXO 14

TABULADOR DE SUELDOS 2021 DEL PERSONAL DE EDUCACION BASICA DEL ESTADO DE COAHUILA  
Puestos del Personal Docente de Educación Básica (Docentes, Supervisión y Directivos) (Modelo 1)

pag.3

Categoría	Puestos	Clave Concepto	Nivel de sueldo	Zona Económica	Sueldo y Prestaciones Generales										Total Mensual Bruto	Prestaciones Anuales		
					07,7A...7E	38	39	44	46	E9,EA...EE	SC	CP	24	30		32		
E0125	DIRECTORA PARA CENTROS DE DESARROLLO INFANTIL	7D	2	49,607.39	132.80	320.30	103.50	276.36	462.52	1,684.50	3,896.18	56,483.55	83,449.85	41,339.49	16,689.97			
E0125	DIRECTORA PARA CENTROS DE DESARROLLO INFANTIL	7D	3	64,914.60	132.80	320.30	103.50	361.64	542.45	2,669.06	-	69,044.35	109,095.08	54,095.50	21,819.02			
E0125	DIRECTORA PARA CENTROS DE DESARROLLO INFANTIL	7E	2	63,497.47	132.80	320.30	103.50	330.10	462.52	1,684.50	3,896.18	70,427.37	106,599.98	52,914.56	21,320.00			
E0125	DIRECTORA PARA CENTROS DE DESARROLLO INFANTIL	7E	3	83,090.66	132.80	320.30	103.50	431.96	542.45	2,669.06	-	87,290.73	139,388.52	69,242.22	27,877.70			
E0149	SUBDIRECTOR DE GESTION ESCOLAR DE PREESCOLAR FORANEO	07	2	10,223.52	132.80	319.69	120.62	78.14	459.27	1,391.08	4,073.09	16,798.21	17,804.65	8,519.60	3,560.93			
E0149	SUBDIRECTOR DE GESTION ESCOLAR DE PREESCOLAR FORANEO	07	3	13,339.98	132.80	319.69	120.62	101.96	535.39	2,192.60	-	16,743.04	23,125.62	11,116.65	4,625.12			
E0149	SUBDIRECTOR DE GESTION ESCOLAR DE PREESCOLAR FORANEO	7A	2	13,903.97	132.80	319.69	120.62	106.27	459.27	1,391.08	4,073.09	20,506.79	23,938.73	11,586.64	4,787.75			
E0149	SUBDIRECTOR DE GESTION ESCOLAR DE PREESCOLAR FORANEO	7A	3	18,142.40	132.80	319.69	120.62	138.67	535.39	2,192.60	-	21,582.17	31,129.65	15,118.67	6,225.93			
E0149	SUBDIRECTOR DE GESTION ESCOLAR DE PREESCOLAR FORANEO	7B	2	18,631.33	132.80	319.69	120.62	142.40	459.27	1,391.08	4,073.09	25,270.28	31,817.67	15,526.11	6,363.53			
E0149	SUBDIRECTOR DE GESTION ESCOLAR DE PREESCOLAR FORANEO	7B	3	24,310.82	132.80	319.69	120.62	185.81	535.39	2,192.60	-	27,797.73	41,410.35	20,259.02	8,282.07			
E0149	SUBDIRECTOR DE GESTION ESCOLAR DE PREESCOLAR FORANEO	8C	2	21,612.34	132.80	319.69	120.62	165.19	459.27	1,391.08	4,073.09	28,274.08	36,786.02	18,010.28	7,357.20			
E0149	SUBDIRECTOR DE GESTION ESCOLAR DE PREESCOLAR FORANEO	8C	3	28,200.55	132.80	319.69	120.62	215.54	535.39	2,192.60	-	31,717.19	47,893.23	23,500.46	9,578.65			
E0149	SUBDIRECTOR DE GESTION ESCOLAR DE PREESCOLAR FORANEO	7C	2	24,593.34	132.80	319.69	120.62	187.97	459.27	1,391.08	4,073.09	31,277.86	41,754.35	20,494.45	8,350.87			
E0149	SUBDIRECTOR DE GESTION ESCOLAR DE PREESCOLAR FORANEO	7C	3	32,090.30	132.80	319.69	120.62	245.27	535.39	2,192.60	-	35,636.67	54,376.15	26,741.92	10,875.23			
E0149	SUBDIRECTOR DE GESTION ESCOLAR DE PREESCOLAR FORANEO	7D	2	31,479.47	132.80	319.69	120.62	240.60	459.27	1,391.08	4,073.09	38,216.62	53,231.23	26,232.89	10,646.25			
E0149	SUBDIRECTOR DE GESTION ESCOLAR DE PREESCOLAR FORANEO	7D	3	41,075.57	132.80	319.69	120.62	313.95	535.39	2,192.60	-	44,690.62	69,351.60	34,229.64	13,870.32			
E0149	SUBDIRECTOR DE GESTION ESCOLAR DE PREESCOLAR FORANEO	7E	2	40,293.73	132.80	319.69	120.62	307.97	459.27	1,391.08	4,073.09	47,098.25	67,921.67	33,578.11	13,584.33			
E0149	SUBDIRECTOR DE GESTION ESCOLAR DE PREESCOLAR FORANEO	7E	3	52,576.74	132.80	319.69	120.62	401.86	535.39	2,192.60	-	56,279.70	88,520.22	43,813.95	17,704.04			
E0165	PROFESOR DE ENSEÑANZAS MUSICALES ELEMENTALES PARA JARDIN DE	07	2	356.81	5.35	12.65	4.15	3.04	13.15	40.56	108.55	544.26	616.60	297.34	123.32			
E0165	PROFESOR DE ENSEÑANZAS MUSICALES ELEMENTALES PARA JARDIN DE	07	3	465.35	5.35	12.65	4.15	3.97	15.50	63.58	-	570.55	801.42	387.79	160.28			
E0165	PROFESOR DE ENSEÑANZAS MUSICALES ELEMENTALES PARA JARDIN DE	7A	2	476.14	5.35	12.65	4.15	4.06	13.24	40.56	108.55	664.70	815.63	396.78	163.13			
E0165	PROFESOR DE ENSEÑANZAS MUSICALES ELEMENTALES PARA JARDIN DE	7A	3	616.16	5.35	12.65	4.15	5.25	15.64	63.58	-	722.78	1,053.00	513.47	210.60			
E0165	PROFESOR DE ENSEÑANZAS MUSICALES ELEMENTALES PARA JARDIN DE	7B	2	622.42	5.35	12.65	4.15	5.30	13.39	40.56	108.55	812.37	1,059.68	518.68	211.94			
E0165	PROFESOR DE ENSEÑANZAS MUSICALES ELEMENTALES PARA JARDIN DE	7B	3	800.80	5.35	12.65	4.15	6.82	15.83	63.58	-	909.18	1,361.05	667.33	272.21			
E0165	PROFESOR DE ENSEÑANZAS MUSICALES ELEMENTALES PARA JARDIN DE	7C	2	853.85	5.35	12.65	4.15	7.28	13.15	40.56	108.55	1,045.54	1,445.00	711.54	289.00			
E0165	PROFESOR DE ENSEÑANZAS MUSICALES ELEMENTALES PARA JARDIN DE	7C	3	1,092.83	5.35	12.65	4.15	9.31	15.50	63.58	-	1,203.37	1,847.22	910.69	369.44			



ANEXO 14

TABULADOR DE SUELDOS 2021 DEL PERSONAL DE EDUCACION BASICA DEL ESTADO DE COAHUILA  
Puestos del Personal Docente de Educación Básica (Docentes, Supervisión y Directivos) (Modelo 1)

pag.4

Categoría	Puestos	Clave Concepto	Nivel de sueldo	Zona Etnoeducativa	Sueldo y Prestaciones Generales										Total Mensual Bruto	Prestaciones Anuales		
					07,7A...7E	38	39	44	46	E9,EA...EE	SC	CP	24	30		32		
					Sueldo Mensual	Despensa	Material didáctico	Previsión social múltiple	Fortalecimiento a la	Asignación docente genérica	Servicios curriculares	Compensación provisional		Día del Maestro	Prima Vacacional			
E0165	PROFESOR DE ENSEÑANZAS MUSICALES ELEMENTALES PARA JARDIN DE	7D	2		1,061.78	5.35	12.65	4.15	9.05	13.15	40.56	108.55	1,255.24	1,791.55	884.82	358.31		
E0165	PROFESOR DE ENSEÑANZAS MUSICALES ELEMENTALES PARA JARDIN DE	7D	3		1,355.19	5.35	12.65	4.15	11.55	15.50	63.58	-	1,467.97	2,284.48	1,129.33	456.90		
E0165	PROFESOR DE ENSEÑANZAS MUSICALES ELEMENTALES PARA JARDIN DE	7E	2		1,327.88	5.35	12.65	4.15	11.32	13.15	40.56	108.55	1,523.61	2,235.05	1,106.57	447.01		
E0165	PROFESOR DE ENSEÑANZAS MUSICALES ELEMENTALES PARA JARDIN DE	7E	3		1,691.00	5.35	12.65	4.15	14.41	15.50	63.58	-	1,806.64	2,844.17	1,409.17	568.83		
E0181	MAESTRA DE JARDIN DE NIÑOS FORANEA	07	2		8,686.87	132.80	320.30	103.50	74.03	320.70	987.37	2,648.30	13,273.87	15,012.62	7,239.06	3,002.52		
E0181	MAESTRA DE JARDIN DE NIÑOS FORANEA	07	3		11,335.13	132.80	320.30	103.50	96.59	379.70	1,549.00	-	13,917.02	19,524.72	9,445.94	3,904.94		
E0181	MAESTRA DE JARDIN DE NIÑOS FORANEA	7A	2		11,814.39	132.80	320.30	103.50	100.68	378.64	987.37	2,648.30	16,485.98	20,321.72	9,845.33	4,064.34		
E0181	MAESTRA DE JARDIN DE NIÑOS FORANEA	7A	3		15,415.76	132.80	320.30	103.50	131.37	466.05	1,549.00	-	18,118.78	26,469.68	12,846.47	5,293.94		
E0181	MAESTRA DE JARDIN DE NIÑOS FORANEA	7B	2		15,831.23	132.80	320.30	103.50	134.91	382.54	987.37	2,648.30	20,540.95	27,022.95	13,192.69	5,404.59		
E0181	MAESTRA DE JARDIN DE NIÑOS FORANEA	7B	3		20,657.08	132.80	320.30	103.50	176.03	471.19	1,549.00	-	23,409.90	35,213.78	17,214.23	7,042.76		
E0181	MAESTRA DE JARDIN DE NIÑOS FORANEA	8C	2		18,364.26	132.80	320.30	103.50	156.49	320.70	987.37	2,648.30	23,033.72	31,141.60	15,303.55	6,228.32		
E0181	MAESTRA DE JARDIN DE NIÑOS FORANEA	8C	3		23,962.25	132.80	320.30	103.50	204.20	379.70	1,549.00	-	26,651.75	40,569.92	19,968.54	8,113.98		
E0181	MAESTRA DE JARDIN DE NIÑOS FORANEA	7C	2		20,897.27	132.80	320.30	103.50	178.08	320.70	987.37	2,648.30	25,588.32	35,363.28	17,414.39	7,072.66		
E0181	MAESTRA DE JARDIN DE NIÑOS FORANEA	7C	3		27,267.35	132.80	320.30	103.50	232.36	379.70	1,549.00	-	29,985.01	46,078.42	22,722.79	9,215.68		
E0181	MAESTRA DE JARDIN DE NIÑOS FORANEA	7D	2		26,748.57	132.80	320.30	103.50	227.94	320.70	987.37	2,648.30	31,489.48	45,115.45	22,290.48	9,023.09		
E0181	MAESTRA DE JARDIN DE NIÑOS FORANEA	7D	3		34,902.33	132.80	320.30	103.50	297.43	379.70	1,549.00	-	37,685.06	58,803.38	29,085.28	11,760.68		
E0181	MAESTRA DE JARDIN DE NIÑOS FORANEA	7E	2		34,238.12	132.80	320.30	103.50	291.77	320.70	987.37	2,648.30	39,042.86	57,598.03	28,531.77	11,519.61		
E0181	MAESTRA DE JARDIN DE NIÑOS FORANEA	7E	3		44,674.92	132.80	320.30	103.50	380.70	379.70	1,549.00	-	47,540.92	75,091.03	37,229.10	15,018.21		
E0183	HORAS DE ACOMPAÑANTE DE MUSICA PARA JARDIN DE NIÑOS FORANEO	07	2		397.19	5.35	12.95	4.15	3.38	14.20	45.15	120.67	603.04	685.65	330.99	137.13		
E0183	HORAS DE ACOMPAÑANTE DE MUSICA PARA JARDIN DE NIÑOS FORANEO	07	3		517.86	5.35	12.95	4.15	4.41	16.45	70.78	-	631.95	890.52	431.55	178.10		
E0183	HORAS DE ACOMPAÑANTE DE MUSICA PARA JARDIN DE NIÑOS FORANEO	7A	2		530.41	5.35	12.95	4.15	4.52	14.30	45.15	120.67	737.50	907.85	442.01	181.57		
E0183	HORAS DE ACOMPAÑANTE DE MUSICA PARA JARDIN DE NIÑOS FORANEO	7A	3		686.40	5.35	12.95	4.15	5.85	16.58	70.78	-	802.06	1,171.63	572.00	234.33		
E0183	HORAS DE ACOMPAÑANTE DE MUSICA PARA JARDIN DE NIÑOS FORANEO	7B	2		693.62	5.35	12.95	4.15	5.91	14.47	45.15	120.67	902.27	1,180.15	578.02	236.03		
E0183	HORAS DE ACOMPAÑANTE DE MUSICA PARA JARDIN DE NIÑOS FORANEO	7B	3		892.46	5.35	12.95	4.15	7.61	16.79	70.78	-	1,010.09	1,515.42	743.72	303.08		
E0183	HORAS DE ACOMPAÑANTE DE MUSICA PARA JARDIN DE NIÑOS FORANEO	7C	2		952.02	5.35	12.95	4.15	8.11	14.20	45.15	120.67	1,162.60	1,610.37	793.35	322.07		
E0183	HORAS DE ACOMPAÑANTE DE MUSICA PARA JARDIN DE NIÑOS FORANEO	7C	3		1,218.42	5.35	12.95	4.15	10.38	16.45	70.78	-	1,338.48	2,058.12	1,015.35	411.62		
E0183	HORAS DE ACOMPAÑANTE DE MUSICA PARA JARDIN DE NIÑOS FORANEO	7D	2		1,184.12	5.35	12.95	4.15	10.09	14.20	45.15	120.67	1,396.68	1,997.20	986.77	399.44		
E0183	HORAS DE ACOMPAÑANTE DE MUSICA PARA JARDIN DE NIÑOS FORANEO	7D	3		1,511.32	5.35	12.95	4.15	12.88	16.45	70.78	-	1,633.88	2,546.28	1,259.43	509.26		
E0183	HORAS DE ACOMPAÑANTE DE MUSICA PARA JARDIN DE NIÑOS FORANEO	7E	2		1,481.11	5.35	12.95	4.15	12.62	14.20	45.15	120.67	1,696.20	2,492.18	1,234.26	498.44		
E0183	HORAS DE ACOMPAÑANTE DE MUSICA PARA JARDIN DE NIÑOS FORANEO	7E	3		1,886.12	5.35	12.95	4.15	16.07	16.45	70.78	-	2,011.87	3,170.95	1,571.77	634.19		
E0185	MAESTRA DE JARDIN DE NIÑOS DE TIEMPO COMPLETO MIXTO TITULADA	07	2		16,593.31	132.80	320.30	103.50	141.40	526.95	1,886.05	3,279.58	22,983.89	28,533.77	13,827.76	5,706.75		



ANEXO 14

TABULADOR DE SUELDOS 2021 DEL PERSONAL DE EDUCACION BASICA DEL ESTADO DE COAHUILA  
Puestos del Personal Docente de Educación Básica (Docentes, Supervisión y Directivos) (Modelo 1)

pag.5

Categoría	Puestos	Clave Concepto	Nivel de sueldo	Zona Económica	Sueldo y Prestaciones Generales										Prestaciones Anuales		
					07,7A...7E	38	39	44	46	E9,EA...EE	SC	CP	Total Mensual Bruto	24	30	32	
					Sueldo Mensual	Despensa	Material didáctico	Previsión social múltiple	Fortalecimiento a la	Asignación docente genérica	Servicios curriculares	Compensación provisional		24	Día del Maestro	Prima Vacacional	
E0185	MAESTRA DE JARDIN DE NINOS DE TIEMPO COMPLETO MIXTO TITULADA	07	3		21,749.85	132.80	320.30	103.50	185.34	656.65	2,972.22	-	26,120.66	37,344.17	18,124.88	7,468.83	
E0195	EDUCADORA PARA CENTROS DE DESARROLLO INFANTIL	07	2		12,351.90	132.80	320.30	103.50	105.26	387.25	1,403.94	3,149.37	17,954.32	21,231.92	10,293.25	4,246.38	
E0195	EDUCADORA PARA CENTROS DE DESARROLLO INFANTIL	07	3		16,163.29	132.80	320.30	103.50	137.74	470.20	2,208.78	-	19,536.61	27,722.48	13,469.41	5,544.50	
E0195	EDUCADORA PARA CENTROS DE DESARROLLO INFANTIL	7A	2		16,798.55	132.80	320.30	103.50	131.58	439.10	1,403.94	3,149.37	22,479.14	28,729.42	13,998.79	5,745.88	
E0195	EDUCADORA PARA CENTROS DE DESARROLLO INFANTIL	7A	3		21,982.07	132.80	320.30	103.50	172.17	524.11	2,208.78	-	25,443.73	37,510.30	18,318.39	7,502.06	
E0195	EDUCADORA PARA CENTROS DE DESARROLLO INFANTIL	7B	2		22,510.10	132.80	320.30	103.50	176.31	444.27	1,403.94	3,149.37	28,240.59	38,257.28	18,758.42	7,651.46	
E0195	EDUCADORA PARA CENTROS DE DESARROLLO INFANTIL	7B	3		29,455.97	132.80	320.30	103.50	230.71	530.91	2,208.78	-	32,982.97	49,978.13	24,546.64	9,995.63	
E0195	EDUCADORA PARA CENTROS DE DESARROLLO INFANTIL	7C	2		29,713.32	132.80	320.30	103.50	232.73	387.25	1,403.94	3,149.37	35,443.21	50,167.62	24,761.10	10,033.52	
E0195	EDUCADORA PARA CENTROS DE DESARROLLO INFANTIL	7C	3		38,881.87	132.80	320.30	103.50	304.54	470.20	2,208.78	-	42,421.99	65,586.78	32,401.56	13,117.36	
E0195	EDUCADORA PARA CENTROS DE DESARROLLO INFANTIL	7D	2		38,033.03	132.80	320.30	103.50	297.90	387.25	1,403.94	3,149.37	43,828.09	64,033.80	31,694.19	12,806.76	
E0195	EDUCADORA PARA CENTROS DE DESARROLLO INFANTIL	7D	3		49,768.80	132.80	320.30	103.50	389.82	470.20	2,208.78	-	53,394.20	83,731.67	41,474.00	16,746.33	
E0195	EDUCADORA PARA CENTROS DE DESARROLLO INFANTIL	7E	2		48,682.30	132.80	320.30	103.50	381.31	387.25	1,403.94	3,149.37	54,560.77	81,782.58	40,568.58	16,356.52	
E0195	EDUCADORA PARA CENTROS DE DESARROLLO INFANTIL	7E	3		63,704.06	132.80	320.30	103.50	498.96	470.20	2,208.78	-	67,438.60	106,957.10	53,086.72	21,391.42	
E0199	MTRA DE JARDIN DE NINOS DE 3/4 DE TIEMPO EN CURSO CON FORTAL	07	2		11,466.67	132.80	320.30	103.50	97.72	378.35	1,303.33	3,495.65	17,298.32	19,741.70	9,555.56	3,948.34	
E0199	MTRA DE JARDIN DE NINOS DE 3/4 DE TIEMPO EN CURSO CON FORTAL	07	3		14,962.34	132.80	320.30	103.50	127.50	465.65	2,044.69	-	18,156.78	25,713.32	12,468.62	5,142.66	
E0201	INSPECTOR DE ZONA DE ENSEÑANZA PRIMARIA FORANEO	07	2		20,674.08	178.15	369.26	158.25	150.62	610.30	2,040.26	6,302.71	30,483.63	35,473.97	17,228.40	7,094.79	
E0201	INSPECTOR DE ZONA DE ENSEÑANZA PRIMARIA FORANEO	07	3		26,976.79	178.15	369.26	158.25	196.53	737.05	3,231.30	-	31,847.33	46,189.73	22,480.66	9,237.95	
E0201	INSPECTOR DE ZONA DE ENSEÑANZA PRIMARIA FORANEO	7A	2		25,104.28	178.15	369.26	158.25	182.89	610.30	2,040.26	6,302.71	34,946.10	42,857.63	20,920.23	8,571.53	
E0201	INSPECTOR DE ZONA DE ENSEÑANZA PRIMARIA FORANEO	7A	3		32,757.54	178.15	369.26	158.25	238.65	737.05	3,231.30	-	37,670.20	55,824.32	27,297.95	11,164.86	
E0201	INSPECTOR DE ZONA DE ENSEÑANZA PRIMARIA FORANEO	7B	2		30,719.70	178.15	369.26	158.25	219.91	610.30	2,040.26	6,302.71	40,598.54	52,216.67	25,599.75	10,443.33	
E0201	INSPECTOR DE ZONA DE ENSEÑANZA PRIMARIA FORANEO	7B	3		40,084.88	178.15	369.26	158.25	286.94	737.05	3,231.30	-	45,045.83	68,036.55	33,404.07	13,607.31	
E0201	INSPECTOR DE ZONA DE ENSEÑANZA PRIMARIA FORANEO	BC	2		35,634.82	178.15	369.26	158.25	240.85	610.30	2,040.26	6,302.71	45,534.60	60,408.53	29,695.68	12,081.71	
E0201	INSPECTOR DE ZONA DE ENSEÑANZA PRIMARIA FORANEO	BC	3		46,498.44	178.15	369.26	158.25	314.27	737.05	3,231.30	-	51,486.72	78,725.82	38,748.70	15,745.16	
E0201	INSPECTOR DE ZONA DE ENSEÑANZA PRIMARIA FORANEO	7C	2		40,549.99	178.15	369.26	158.25	261.79	610.30	2,040.26	6,302.71	50,470.71	68,600.48	33,791.66	13,720.10	
E0201	INSPECTOR DE ZONA DE ENSEÑANZA PRIMARIA FORANEO	7C	3		52,912.04	178.15	369.26	158.25	341.60	737.05	3,231.30	-	57,927.65	89,415.15	44,093.37	17,883.03	
E0201	INSPECTOR DE ZONA DE ENSEÑANZA PRIMARIA FORANEO	7D	2		51,903.97	178.15	369.26	158.25	305.43	610.30	2,040.26	6,302.71	61,868.33	87,523.78	43,253.31	17,504.76	



ANEXO 14

TABULADOR DE SUELDOS 2021 DEL PERSONAL DE EDUCACION BASICA DEL ESTADO DE COAHUILA  
Puestos del Personal Docente de Educación Básica (Docentes, Supervisión y Directivos) (Modelo 1)

pag.6

Categoría	Puestos	Clave Concepto	Nivel de sueldo	Zona Etnoeducativa	Sueldo y Prestaciones Generales										Prestaciones Anuales		
					07,7A...7E	38	39	44	46	E9,EA...EE	SC	CP	Total Mensual Bruto	24	30	32	
					Sueldo Mensual	Despensa	Material didáctico	Previsión social múltiple	Fortalecimiento a la	Asignación docente genérica	Servicios curriculares	Compensación provisional		Día del Maestros	Prima Vacacional		
E0201	INSPECTOR DE ZONA DE ENSEÑANZA PRIMARIA FORANE0	7D	3		67,727.40	178.15	369.26	158.25	398.53	737.05	3,231.30	-	72,799.94	114,107.42	56,439.50	22,821.48	
E0201	INSPECTOR DE ZONA DE ENSEÑANZA PRIMARIA FORANE0	7E	2		66,437.09	178.15	369.26	158.25	356.33	610.30	2,040.26	6,302.71	76,452.35	111,745.65	55,364.24	22,349.13	
E0201	INSPECTOR DE ZONA DE ENSEÑANZA PRIMARIA FORANE0	7E	3		86,691.08	178.15	369.26	158.25	464.96	737.05	3,231.30	-	91,830.05	145,713.55	72,242.57	29,142.71	
E0203	INSPECTOR DE ZONA DE ENSEÑANZA PRIMARIA TITULADO EN LA LICE	07	2		27,819.46	178.15	369.26	158.25	221.12	717.70	2,978.79	7,289.53	39,732.26	47,561.93	23,182.88	9,512.39	
E0203	INSPECTOR DE ZONA DE ENSEÑANZA PRIMARIA TITULADO EN LA LICE	07	3		35,494.24	178.15	369.26	158.25	282.13	885.25	4,569.34	-	41,936.62	60,632.48	29,578.53	12,126.50	
E0205	JEFE DE SECTOR DE EDUCACION PRIMARIA FORANE0	07	2		23,093.76	178.15	369.26	158.25	167.53	656.10	2,269.56	7,040.27	33,932.88	39,583.10	19,244.80	7,916.62	
E0205	JEFE DE SECTOR DE EDUCACION PRIMARIA FORANE0	07	3		30,134.10	178.15	369.26	158.25	218.61	796.60	3,596.89	-	35,451.86	51,551.17	25,111.75	10,310.23	
E0205	JEFE DE SECTOR DE EDUCACION PRIMARIA FORANE0	7A	2		28,042.41	178.15	369.26	158.25	203.43	656.10	2,269.56	7,040.27	38,917.43	47,830.85	23,368.68	9,566.17	
E0205	JEFE DE SECTOR DE EDUCACION PRIMARIA FORANE0	7A	3		36,591.38	178.15	369.26	158.25	265.45	796.60	3,596.89	-	41,955.98	62,313.30	30,492.82	12,462.66	
E0205	JEFE DE SECTOR DE EDUCACION PRIMARIA FORANE0	7B	2		34,315.06	178.15	369.26	158.25	244.61	656.10	2,269.56	7,040.27	45,231.26	58,285.27	28,595.88	11,657.05	
E0205	JEFE DE SECTOR DE EDUCACION PRIMARIA FORANE0	7B	3		44,776.34	178.15	369.26	158.25	319.17	796.60	3,596.89	-	50,194.66	75,954.90	37,313.62	15,190.98	
E0205	JEFE DE SECTOR DE EDUCACION PRIMARIA FORANE0	BC	2		39,805.47	178.15	369.26	158.25	267.90	656.10	2,269.56	7,040.27	50,744.96	67,435.95	33,171.23	13,487.19	
E0205	JEFE DE SECTOR DE EDUCACION PRIMARIA FORANE0	BC	3		51,940.54	178.15	369.26	158.25	349.57	796.60	3,596.89	-	57,389.26	87,895.23	43,283.78	17,579.05	
E0205	JEFE DE SECTOR DE EDUCACION PRIMARIA FORANE0	7C	2		45,295.87	178.15	369.26	158.25	293.00	656.10	2,269.56	7,040.27	56,260.46	76,586.62	37,746.56	15,317.32	
E0205	JEFE DE SECTOR DE EDUCACION PRIMARIA FORANE0	7C	3		59,104.75	178.15	369.26	158.25	381.73	796.60	3,596.89	-	64,585.63	99,835.58	49,253.96	19,967.12	
E0205	JEFE DE SECTOR DE EDUCACION PRIMARIA FORANE0	7D	2		57,978.75	178.15	369.26	158.25	341.84	656.10	2,269.56	7,040.27	68,992.18	97,724.75	48,315.63	19,544.95	
E0205	JEFE DE SECTOR DE EDUCACION PRIMARIA FORANE0	7D	3		75,654.07	178.15	369.26	158.25	445.35	796.60	3,596.89	-	81,198.57	127,417.78	63,045.06	25,483.56	
E0205	JEFE DE SECTOR DE EDUCACION PRIMARIA FORANE0	7E	2		74,212.77	178.15	369.26	158.25	398.81	656.10	2,269.56	7,040.27	85,283.17	124,781.45	61,843.98	24,956.29	
E0205	JEFE DE SECTOR DE EDUCACION PRIMARIA FORANE0	7E	3		96,837.16	178.15	369.26	158.25	519.58	796.60	3,596.89	-	102,455.89	162,722.93	80,697.63	32,544.59	
E0219	DIRECTOR DE PRIMARIA DE TIEMPO COMPLETO TITULADO EN LA LICEN	07	2		18,027.65	132.80	320.30	103.50	147.65	595.08	2,008.69	3,656.73	24,992.40	31,037.88	15,023.04	6,207.58	
E0219	DIRECTOR DE PRIMARIA DE TIEMPO COMPLETO TITULADO EN LA LICEN	07	3		23,629.34	132.80	320.30	103.50	193.53	728.37	3,165.43	-	28,273.27	40,596.18	19,691.12	8,119.24	
E0221	DIRECTOR DE PRIMARIA FORANE0	07	2		11,316.34	132.80	320.30	103.50	82.25	375.15	1,120.31	3,449.66	16,900.31	19,485.82	9,430.28	3,897.16	
E0221	DIRECTOR DE PRIMARIA FORANE0	07	3		14,766.25	132.80	320.30	103.50	107.33	431.50	1,773.11	-	17,634.79	25,329.58	12,305.21	5,065.92	
E0221	DIRECTOR DE PRIMARIA FORANE0	7A	2		15,390.24	132.80	320.30	103.50	113.38	375.15	1,120.31	3,449.66	21,005.34	26,275.65	12,825.20	5,255.13	
E0221	DIRECTOR DE PRIMARIA FORANE0	7A	3		20,082.08	132.80	320.30	103.50	148.27	431.50	1,773.11	-	22,991.56	34,189.30	16,735.07	6,837.86	
E0221	DIRECTOR DE PRIMARIA FORANE0	7B	2		20,622.95	132.80	320.30	103.50	151.93	375.15	1,120.31	3,449.66	26,276.60	34,996.83	17,185.79	6,999.37	
E0221	DIRECTOR DE PRIMARIA FORANE0	7B	3		26,909.99	132.80	320.30	103.50	198.68	431.50	1,773.11	-	29,869.88	45,569.15	22,424.99	9,113.83	
E0221	DIRECTOR DE PRIMARIA FORANE0	BC	2		23,922.59	132.80	320.30	103.50	176.24	375.15	1,120.31	3,449.66	29,600.55	40,496.23	19,935.49	8,099.25	



ANEXO 14

TABULADOR DE SUELDOS 2021 DEL PERSONAL DE EDUCACION BASICA DEL ESTADO DE COAHUILA  
Puestos del Personal Docente de Educación Básica (Docentes, Supervisión y Directivos) (Modelo 1)

pag.7

Categoría	Puestos	Clave Concepto	Nivel de sueldo	Zona Económica	Sueldo y Prestaciones Generales										Prestaciones Anuales		
					07,7A...7E	38	39	44	46	E9,EA...EE	SC	CP	Total Mensual Bruto	24	30	32	
					Sueldo Mensual	Despensa	Material didáctico	Previsión social múltiple	Fortalecimiento a la	Asignación docente genérica	Servicios curriculares	Compensación provisional		Día del Maestro	Prima Vacacional		
E0221	DIRECTOR DE PRIMARIA FORANEO	BC	3		31,215.60	132.80	320.30	103.50	230.47	431.50	1,773.11	-	34,207.28	52,745.17	26,013.00	10,549.03	
E0221	DIRECTOR DE PRIMARIA FORANEO	7C	2		27,222.25	132.80	320.30	103.50	200.55	375.15	1,120.31	3,449.66	32,924.52	45,995.67	22,685.21	9,199.13	
E0221	DIRECTOR DE PRIMARIA FORANEO	7C	3		35,521.16	132.80	320.30	103.50	262.25	431.50	1,773.11	-	38,544.62	59,921.10	29,600.97	11,984.22	
E0221	DIRECTOR DE PRIMARIA FORANEO	7D	2		34,844.45	132.80	320.30	103.50	256.71	375.15	1,120.31	3,449.66	40,602.88	58,699.33	29,037.04	11,739.87	
E0221	DIRECTOR DE PRIMARIA FORANEO	7D	3		45,467.14	132.80	320.30	103.50	335.69	431.50	1,773.11	-	48,564.04	76,497.73	37,889.28	15,299.55	
E0221	DIRECTOR DE PRIMARIA FORANEO	7E	2		44,600.93	132.80	320.30	103.50	328.59	375.15	1,120.31	3,449.66	50,431.24	74,960.13	37,167.44	14,992.03	
E0221	DIRECTOR DE PRIMARIA FORANEO	7E	3		58,197.92	132.80	320.30	103.50	429.68	431.50	1,773.11	-	61,388.81	97,715.70	48,498.27	19,543.14	
E0247	SUBDIRECTOR ACADEMICO DE PRIMARIA	07	2		10,223.52	132.80	319.69	120.62	78.14	459.27	1,391.08	4,073.09	16,798.21	17,804.65	8,519.60	3,560.93	
E0247	SUBDIRECTOR ACADEMICO DE PRIMARIA	07	3		13,339.98	132.80	319.69	120.62	101.96	535.39	2,192.60	-	16,743.04	23,125.62	11,116.65	4,625.12	
E0247	SUBDIRECTOR ACADEMICO DE PRIMARIA	7A	2		13,903.97	132.80	319.69	120.62	106.27	459.27	1,391.08	4,073.09	20,506.79	23,938.73	11,586.64	4,787.75	
E0247	SUBDIRECTOR ACADEMICO DE PRIMARIA	7A	3		18,142.40	132.80	319.69	120.62	138.67	535.39	2,192.60	-	21,582.17	31,129.65	15,118.67	6,225.93	
E0247	SUBDIRECTOR ACADEMICO DE PRIMARIA	7B	2		18,631.33	132.80	319.69	120.62	142.40	459.27	1,391.08	4,073.09	25,270.28	31,817.67	15,526.11	6,363.53	
E0247	SUBDIRECTOR ACADEMICO DE PRIMARIA	7B	3		24,310.82	132.80	319.69	120.62	185.81	535.39	2,192.60	-	27,797.73	41,410.35	20,259.02	8,282.07	
E0247	SUBDIRECTOR ACADEMICO DE PRIMARIA	BC	2		21,612.34	132.80	319.69	120.62	165.19	459.27	1,391.08	4,073.09	28,274.08	36,786.02	18,010.28	7,357.20	
E0247	SUBDIRECTOR ACADEMICO DE PRIMARIA	BC	3		28,200.55	132.80	319.69	120.62	215.54	535.39	2,192.60	-	31,717.19	47,893.23	23,500.46	9,578.65	
E0247	SUBDIRECTOR ACADEMICO DE PRIMARIA	7C	2		24,593.34	132.80	319.69	120.62	187.97	459.27	1,391.08	4,073.09	31,277.86	41,754.35	20,494.45	8,350.87	
E0247	SUBDIRECTOR ACADEMICO DE PRIMARIA	7C	3		32,090.30	132.80	319.69	120.62	245.27	535.39	2,192.60	-	35,636.67	54,376.15	26,741.92	10,875.23	
E0247	SUBDIRECTOR ACADEMICO DE PRIMARIA	7D	2		31,479.47	132.80	319.69	120.62	240.60	459.27	1,391.08	4,073.09	38,216.62	53,231.23	26,232.89	10,646.25	
E0247	SUBDIRECTOR ACADEMICO DE PRIMARIA	7D	3		41,075.57	132.80	319.69	120.62	313.95	535.39	2,192.60	-	44,690.62	69,351.60	34,229.64	13,870.32	
E0247	SUBDIRECTOR ACADEMICO DE PRIMARIA	7E	2		40,293.73	132.80	319.69	120.62	307.97	459.27	1,391.08	4,073.09	47,098.25	67,921.67	33,578.11	13,584.33	
E0247	SUBDIRECTOR ACADEMICO DE PRIMARIA	7E	3		52,576.74	132.80	319.69	120.62	401.86	535.39	2,192.60	-	56,279.70	88,520.22	43,813.95	17,704.04	
E0249	SUBDIRECTOR DE GESTION ESCOLAR DE PRIMARIA	07	2		10,223.52	132.80	319.69	120.62	78.14	459.27	1,391.08	4,073.09	16,798.21	17,804.65	8,519.60	3,560.93	
E0249	SUBDIRECTOR DE GESTION ESCOLAR DE PRIMARIA	07	3		13,339.98	132.80	319.69	120.62	101.96	535.39	2,192.60	-	16,743.04	23,125.62	11,116.65	4,625.12	
E0249	SUBDIRECTOR DE GESTION ESCOLAR DE PRIMARIA	7A	2		13,903.97	132.80	319.69	120.62	106.27	459.27	1,391.08	4,073.09	20,506.79	23,938.73	11,586.64	4,787.75	
E0249	SUBDIRECTOR DE GESTION ESCOLAR DE PRIMARIA	7A	3		18,142.40	132.80	319.69	120.62	138.67	535.39	2,192.60	-	21,582.17	31,129.65	15,118.67	6,225.93	
E0249	SUBDIRECTOR DE GESTION ESCOLAR DE PRIMARIA	7B	2		18,631.33	132.80	319.69	120.62	142.40	459.27	1,391.08	4,073.09	25,270.28	31,817.67	15,526.11	6,363.53	
E0249	SUBDIRECTOR DE GESTION ESCOLAR DE PRIMARIA	7B	3		24,310.82	132.80	319.69	120.62	185.81	535.39	2,192.60	-	27,797.73	41,410.35	20,259.02	8,282.07	
E0249	SUBDIRECTOR DE GESTION ESCOLAR DE PRIMARIA	BC	2		21,612.34	132.80	319.69	120.62	165.19	459.27	1,391.08	4,073.09	28,274.08	36,786.02	18,010.28	7,357.20	
E0249	SUBDIRECTOR DE GESTION ESCOLAR DE PRIMARIA	BC	3		28,200.55	132.80	319.69	120.62	215.54	535.39	2,192.60	-	31,717.19	47,893.23	23,500.46	9,578.65	
E0249	SUBDIRECTOR DE GESTION ESCOLAR DE PRIMARIA	7C	2		24,593.34	132.80	319.69	120.62	187.97	459.27	1,391.08	4,073.09	31,277.86	41,754.35	20,494.45	8,350.87	
E0249	SUBDIRECTOR DE GESTION ESCOLAR DE PRIMARIA	7C	3		32,090.30	132.80	319.69	120.62	245.27	535.39	2,192.60	-	35,636.67	54,376.15	26,741.92	10,875.23	
E0249	SUBDIRECTOR DE GESTION ESCOLAR DE PRIMARIA	7D	2		31,479.47	132.80	319.69	120.62	240.60	459.27	1,391.08	4,073.09	38,216.62	53,231.23	26,232.89	10,646.25	
E0249	SUBDIRECTOR DE GESTION ESCOLAR DE PRIMARIA	7D	3		41,075.57	132.80	319.69	120.62	313.95	535.39	2,192.60	-	44,690.62	69,351.60	34,229.64	13,870.32	



ANEXO 14

TABULADOR DE SUELDOS 2021 DEL PERSONAL DE EDUCACION BASICA DEL ESTADO DE COAHUILA  
Puestos del Personal Docente de Educación Básica (Docentes, Supervisión y Directivos) (Modelo 1)

pag.8

Categoría	Puestos	Clave Concepto	Nivel de sueldo	Zona Educativa	Sueldo y Prestaciones Generales										Total Mensual Bruto	Prestaciones Anuales		
					07,7A...7E	38	39	44	46	E9,EA...EE	SC	CP	24	30		32		
E0249	SUBDIRECTOR DE GESTION ESCOLAR DE PRIMARIA	7E	2		40,293.73	132.80	319.69	120.62	307.97	459.27	1,391.08	4,073.09	47,098.25	67,921.67	33,578.11	13,584.33		
E0249	SUBDIRECTOR DE GESTION ESCOLAR DE PRIMARIA	7E	3		52,576.74	132.80	319.69	120.62	401.86	535.39	2,192.60	-	56,279.70	88,520.22	43,813.95	17,704.04		
E0261	MAESTRO DE ADIESTRAMIENTO DE PRIMARIA FORANEO	07	2		347.38	5.35	12.65	4.15	2.96	12.90	39.47	105.90	530.76	600.47	289.48	120.09		
E0261	MAESTRO DE ADIESTRAMIENTO DE PRIMARIA FORANEO	07	3		453.27	5.35	12.65	4.15	3.86	15.25	61.95	-	556.48	780.87	377.73	156.17		
E0263	PROFESOR DE ENSEÑANZA SECUNDARIA FORANEA	07	2		451.81	5.35	12.85	4.15	3.85	15.40	51.36	124.70	669.47	778.68	376.51	155.74		
E0263	PROFESOR DE ENSEÑANZA SECUNDARIA FORANEA	07	3		589.47	5.35	12.85	4.15	5.02	18.40	80.55	-	715.79	1,013.12	491.23	202.62		
E0263	PROFESOR DE ENSEÑANZA SECUNDARIA FORANEA	7A	2		614.45	5.35	12.85	4.15	5.12	15.51	51.36	124.70	833.49	1,049.93	512.04	209.99		
E0263	PROFESOR DE ENSEÑANZA SECUNDARIA FORANEA	7A	3		801.66	5.35	12.85	4.15	6.63	18.57	80.55	-	929.76	1,367.05	668.05	273.41		
E0263	PROFESOR DE ENSEÑANZA SECUNDARIA FORANEA	7B	2		823.31	5.35	12.85	4.15	6.67	15.70	51.36	124.70	1,044.09	1,398.35	686.09	279.67		
E0263	PROFESOR DE ENSEÑANZA SECUNDARIA FORANEA	7B	3		1,074.21	5.35	12.85	4.15	8.59	18.81	80.55	-	1,204.51	1,821.70	895.18	364.34		
E0263	PROFESOR DE ENSEÑANZA SECUNDARIA FORANEA	7C	2		1,086.82	5.35	12.85	4.15	9.13	15.40	51.36	124.70	1,309.76	1,837.03	905.68	367.41		
E0263	PROFESOR DE ENSEÑANZA SECUNDARIA FORANEA	7C	3		1,417.99	5.35	12.85	4.15	11.69	18.40	80.55	-	1,550.98	2,393.98	1,181.66	478.80		
E0263	PROFESOR DE ENSEÑANZA SECUNDARIA FORANEA	7D	2		1,391.12	5.35	12.85	4.15	11.33	15.40	51.36	124.70	1,616.26	2,344.20	1,159.27	468.84		
E0263	PROFESOR DE ENSEÑANZA SECUNDARIA FORANEA	7D	3		1,814.97	5.35	12.85	4.15	14.48	18.40	80.55	-	1,950.75	3,055.62	1,512.48	611.12		
E0263	PROFESOR DE ENSEÑANZA SECUNDARIA FORANEA	7E	2		1,780.54	5.35	12.85	4.15	14.16	15.40	51.36	124.70	2,008.51	2,993.23	1,483.78	598.65		
E0263	PROFESOR DE ENSEÑANZA SECUNDARIA FORANEA	7E	3		2,323.17	5.35	12.85	4.15	18.05	18.40	80.55	-	2,462.52	3,902.62	1,935.98	780.52		
E0281	MAESTRO DE GRUPO DE PRIMARIA FORANEO	07	2		8,686.87	132.80	320.30	103.50	74.03	320.70	987.37	2,648.30	13,273.87	15,012.62	7,239.06	3,002.52		
E0281	MAESTRO DE GRUPO DE PRIMARIA FORANEO	07	3		11,335.13	132.80	320.30	103.50	96.59	379.70	1,549.00	-	13,917.02	19,524.72	9,445.94	3,904.94		
E0281	MAESTRO DE GRUPO DE PRIMARIA FORANEO	7A	2		11,814.39	132.80	320.30	103.50	100.68	378.64	987.37	2,648.30	16,485.98	20,321.72	9,845.33	4,064.34		
E0281	MAESTRO DE GRUPO DE PRIMARIA FORANEO	7A	3		15,415.76	132.80	320.30	103.50	131.37	466.05	1,549.00	-	18,118.78	26,469.68	12,846.47	5,293.94		
E0281	MAESTRO DE GRUPO DE PRIMARIA FORANEO	7B	2		15,831.23	132.80	320.30	103.50	134.91	382.54	987.37	2,648.30	20,540.95	27,022.95	13,192.69	5,404.59		
E0281	MAESTRO DE GRUPO DE PRIMARIA FORANEO	7B	3		20,657.08	132.80	320.30	103.50	176.03	471.19	1,549.00	-	23,409.90	35,213.78	17,214.23	7,042.76		
E0281	MAESTRO DE GRUPO DE PRIMARIA FORANEO	8C	2		18,364.26	132.80	320.30	103.50	156.49	320.70	987.37	2,648.30	23,033.72	31,141.60	15,303.55	6,228.32		
E0281	MAESTRO DE GRUPO DE PRIMARIA FORANEO	8C	3		23,962.25	132.80	320.30	103.50	204.20	379.70	1,549.00	-	26,651.75	40,569.92	19,968.54	8,113.98		
E0281	MAESTRO DE GRUPO DE PRIMARIA FORANEO	7C	2		20,897.27	132.80	320.30	103.50	178.08	320.70	987.37	2,648.30	25,588.32	35,363.28	17,414.39	7,072.66		
E0281	MAESTRO DE GRUPO DE PRIMARIA FORANEO	7C	3		27,267.35	132.80	320.30	103.50	232.36	379.70	1,549.00	-	29,985.01	46,078.42	22,722.79	9,215.68		
E0281	MAESTRO DE GRUPO DE PRIMARIA FORANEO	7D	2		26,748.57	132.80	320.30	103.50	227.94	320.70	987.37	2,648.30	31,489.48	45,115.45	22,290.48	9,023.09		
E0281	MAESTRO DE GRUPO DE PRIMARIA FORANEO	7D	3		34,902.33	132.80	320.30	103.50	297.43	379.70	1,549.00	-	37,685.06	58,803.38	29,085.28	11,760.68		
E0281	MAESTRO DE GRUPO DE PRIMARIA FORANEO	7E	2		34,238.12	132.80	320.30	103.50	291.77	320.70	987.37	2,648.30	39,042.86	57,598.03	28,531.77	11,519.61		
E0281	MAESTRO DE GRUPO DE PRIMARIA FORANEO	7E	3		44,674.92	132.80	320.30	103.50	380.70	379.70	1,549.00	-	47,540.92	75,091.03	37,229.10	15,018.21		
E0285	MAESTRO DE GRUPO DE PRIMARIA DE TIEMPO COMPLETO MIXTO TITULA	07	2		16,593.31	132.80	320.30	103.50	141.40	526.95	1,886.05	3,279.58	22,983.89	28,533.77	13,827.76	5,706.75		



ANEXO 14

TABULADOR DE SUELDOS 2021 DEL PERSONAL DE EDUCACION BASICA DEL ESTADO DE COAHUILA  
Puestos del Personal Docente de Educación Básica (Docentes, Supervisión y Directivos) (Modelo 1)

pag.9

Categoría	Puestos	Clave Concepto	Sueldo y Prestaciones Generales										Prestaciones Anuales			
			Nivel de sueldo	Zona Económica	07,7A...7E	38	39	44	46	E9,EA...EE	SC	CP	Total Mensual Bruto	24	30	32
					Sueldo Mensual	Despensa	Material didáctico	Previsión social múltiple	Fortalecimiento a la	Asignación docente genérica	Servicios curriculares	Compensación provisional		Día del Maestro	Prima Vacacional	
E0285	MAESTRO DE GRUPO DE PRIMARIA DE TIEMPO COMPLETO MIXTO TITULA	07 3			21,749.85	132.80	320.30	103.50	185.34	656.65	2,972.22	-	26,120.66	37,344.17	18,124.88	7,468.83
E0299	MAESTRO DE GRUPO DE PRIMARIA DE 3/4 DE TIEMPO EN CURSO CON F	07 2			11,466.67	132.80	320.30	103.50	97.72	378.35	1,303.33	3,495.65	17,298.32	19,741.70	9,555.56	3,948.34
E0299	MAESTRO DE GRUPO DE PRIMARIA DE 3/4 DE TIEMPO EN CURSO CON F	07 3			14,962.34	132.80	320.30	103.50	127.50	465.65	2,044.69	-	18,156.78	25,713.32	12,468.62	5,142.66
E0301	INSPECTOR GENERAL DE SEGUNDA ENSEÑANZA FORANEO	07 2			29,790.62	174.00	368.20	153.20	197.18	786.15	2,951.19	8,338.03	42,758.57	50,961.28	24,825.52	10,192.26
E0301	INSPECTOR GENERAL DE SEGUNDA ENSEÑANZA FORANEO	07 3			38,868.55	174.00	368.20	153.20	257.26	960.40	4,671.33	-	45,452.94	66,381.58	32,390.46	13,276.32
E0301	INSPECTOR GENERAL DE SEGUNDA ENSEÑANZA FORANEO	7A 2			36,174.30	174.00	368.20	153.20	239.44	786.15	2,951.19	8,338.03	49,184.51	61,600.75	30,145.25	12,320.15
E0301	INSPECTOR GENERAL DE SEGUNDA ENSEÑANZA FORANEO	7A 3			47,197.51	174.00	368.20	153.20	312.39	960.40	4,671.33	-	53,837.03	80,263.18	39,331.26	16,052.64
E0301	INSPECTOR GENERAL DE SEGUNDA ENSEÑANZA FORANEO	7B 2			45,783.12	174.00	368.20	153.20	287.89	786.15	2,951.19	8,338.03	58,841.78	77,615.45	38,152.60	15,523.09
E0301	INSPECTOR GENERAL DE SEGUNDA ENSEÑANZA FORANEO	7B 3			59,734.34	174.00	368.20	153.20	375.61	960.40	4,671.33	-	66,437.08	101,157.90	49,778.62	20,231.58
E0301	INSPECTOR GENERAL DE SEGUNDA ENSEÑANZA FORANEO	7C 2			60,433.70	174.00	368.20	153.20	342.73	786.15	2,951.19	8,338.03	73,547.20	102,033.08	50,361.42	20,406.62
E0301	INSPECTOR GENERAL DE SEGUNDA ENSEÑANZA FORANEO	7C 3			78,849.34	174.00	368.20	153.20	447.16	960.40	4,671.33	-	85,623.63	133,016.23	65,707.78	26,603.25
E0301	INSPECTOR GENERAL DE SEGUNDA ENSEÑANZA FORANEO	7D 2			77,355.13	174.00	368.20	153.20	399.85	786.15	2,951.19	8,338.03	90,525.75	130,235.47	64,462.61	26,047.09
E0301	INSPECTOR GENERAL DE SEGUNDA ENSEÑANZA FORANEO	7D 3			100,927.14	174.00	368.20	153.20	521.69	960.40	4,671.33	-	107,775.96	169,812.57	84,105.95	33,962.51
E0301	INSPECTOR GENERAL DE SEGUNDA ENSEÑANZA FORANEO	7E 2			99,014.58	174.00	368.20	153.20	466.49	786.15	2,951.19	8,338.03	112,251.84	166,334.55	82,512.15	33,266.91
E0301	INSPECTOR GENERAL DE SEGUNDA ENSEÑANZA FORANEO	7E 3			129,186.74	174.00	368.20	153.20	608.63	960.40	4,671.33	-	136,122.50	216,911.90	107,655.62	43,382.38
E0321	DIRECTOR DE SECUNDARIA FORANEA	07 2			26,766.75	174.00	368.20	153.20	192.46	731.05	2,708.92	6,895.47	37,990.05	45,829.67	22,305.63	9,165.93
E0321	DIRECTOR DE SECUNDARIA FORANEA	07 3			34,923.25	174.00	368.20	153.20	251.10	893.80	4,271.93	-	41,035.48	59,695.08	29,102.71	11,939.02
E0321	DIRECTOR DE SECUNDARIA FORANEA	7A 2			32,502.49	174.00	368.20	153.20	233.69	731.05	2,708.92	6,895.47	43,767.02	55,389.23	27,085.41	11,077.85
E0321	DIRECTOR DE SECUNDARIA FORANEA	7A 3			42,406.80	174.00	368.20	153.20	304.90	893.80	4,271.93	-	48,572.83	72,167.67	35,339.00	14,433.53
E0321	DIRECTOR DE SECUNDARIA FORANEA	7B 2			41,135.96	174.00	368.20	153.20	280.99	731.05	2,708.92	6,895.47	52,447.79	69,778.35	34,279.97	13,955.67
E0321	DIRECTOR DE SECUNDARIA FORANEA	7B 3			53,671.09	174.00	368.20	153.20	366.61	893.80	4,271.93	-	59,898.83	90,941.48	44,725.91	18,188.30
E0321	DIRECTOR DE SECUNDARIA FORANEA	7C 2			54,299.46	174.00	368.20	153.20	334.51	731.05	2,708.92	6,895.47	65,664.81	91,717.52	45,249.55	18,343.50
E0321	DIRECTOR DE SECUNDARIA FORANEA	7C 3			70,845.84	174.00	368.20	153.20	436.44	893.80	4,271.93	-	77,143.41	119,566.07	59,038.20	23,913.21
E0321	DIRECTOR DE SECUNDARIA FORANEA	7D 2			69,503.31	174.00	368.20	153.20	390.26	731.05	2,708.92	6,895.47	80,924.41	117,057.27	57,919.43	23,411.45
E0321	DIRECTOR DE SECUNDARIA FORANEA	7D 3			90,682.70	174.00	368.20	153.20	509.18	893.80	4,271.93	-	97,053.01	152,627.50	75,568.92	30,525.50
E0321	DIRECTOR DE SECUNDARIA FORANEA	7E 2			88,964.26	174.00	368.20	153.20	455.31	731.05	2,708.92	6,895.47	100,450.41	149,492.18	74,136.88	29,898.44
E0321	DIRECTOR DE SECUNDARIA FORANEA	7E 3			116,073.81	174.00	368.20	153.20	594.04	893.80	4,271.93	-	122,528.98	194,946.02	96,728.18	38,989.20
E0327	DIRECTOR DE SECUNDARIA PARA TRABAJADORES FORANEO	07 2			26,766.75	174.00	368.20	153.20	192.46	731.05	2,734.03	6,895.47	38,015.16	45,829.67	22,305.63	9,165.93
E0327	DIRECTOR DE SECUNDARIA PARA TRABAJADORES FORANEO	07 3			34,923.25	174.00	368.20	153.20	251.10	893.80	4,305.59	-	41,069.14	59,695.08	29,102.71	11,939.02
E0327	DIRECTOR DE SECUNDARIA PARA TRABAJADORES FORANEO	7A 2			32,502.49	174.00	368.20	153.20	233.69	731.05	2,734.03	6,895.47	43,792.13	55,389.23	27,085.41	11,077.85





ANEXO 14

TABULADOR DE SUELDOS 2021 DEL PERSONAL DE EDUCACION BASICA DEL ESTADO DE COAHUILA  
Puestos del Personal Docente de Educación Básica (Docentes, Supervisión y Directivos) (Modelo 1)

pag.10

Categoría	Puestos	Clave Concepto	Sueldo y Prestaciones Generales										Prestaciones Anuales			
			Nivel de sueldo	Zona Económica	07,7A...7E	38	39	44	46	E9,EA...EE	SC	CP	Total Mensual Bruto	24	30	32
					Sueldo Mensual	Despensa	Material didáctico	Previsión social múltiple	Fortalecimiento a la	Asignación docente genérica	Servicios curriculares	Compensación provisional		Día del Maestros	Prima Vacacional	
E0327	DIRECTOR DE SECUNDARIA PARA TRABAJADORES FORANEOS	7A	3		42,406.80	174.00	368.20	153.20	304.90	893.80	4,305.59	-	48,606.49	72,167.67	35,339.00	14,433.53
E0327	DIRECTOR DE SECUNDARIA PARA TRABAJADORES FORANEOS	7B	2		41,135.96	174.00	368.20	153.20	280.99	731.05	2,734.03	6,895.47	52,472.90	69,778.35	34,279.97	13,955.67
E0327	DIRECTOR DE SECUNDARIA PARA TRABAJADORES FORANEOS	7B	3		53,671.09	174.00	368.20	153.20	366.61	893.80	4,305.59	-	59,932.49	90,941.48	44,725.91	18,188.30
E0327	DIRECTOR DE SECUNDARIA PARA TRABAJADORES FORANEOS	7C	2		54,299.46	174.00	368.20	153.20	334.51	731.05	2,734.03	6,895.47	65,689.92	91,717.52	45,249.55	18,343.50
E0327	DIRECTOR DE SECUNDARIA PARA TRABAJADORES FORANEOS	7C	3		70,845.84	174.00	368.20	153.20	436.44	893.80	4,305.59	-	77,177.07	119,566.07	59,038.20	23,913.21
E0327	DIRECTOR DE SECUNDARIA PARA TRABAJADORES FORANEOS	7D	2		69,503.31	174.00	368.20	153.20	390.26	731.05	2,734.03	6,895.47	80,949.52	117,057.27	57,919.43	23,411.45
E0327	DIRECTOR DE SECUNDARIA PARA TRABAJADORES FORANEOS	7D	3		90,682.70	174.00	368.20	153.20	509.18	893.80	4,305.59	-	97,086.67	152,627.50	75,568.92	30,525.50
E0327	DIRECTOR DE SECUNDARIA PARA TRABAJADORES FORANEOS	7E	2		88,964.26	174.00	368.20	153.20	455.31	731.05	2,734.03	6,895.47	100,475.52	149,492.18	74,136.88	29,898.44
E0327	DIRECTOR DE SECUNDARIA PARA TRABAJADORES FORANEOS	7E	3		116,073.81	174.00	368.20	153.20	594.04	893.80	4,305.59	-	122,562.64	194,946.02	96,728.18	38,989.20
E0341	SUBDIRECTOR SECRETARIO DE SECUNDARIA FORANEA	07	2		25,737.04	174.00	368.20	153.20	187.75	713.40	2,605.22	6,189.17	36,127.98	44,084.07	21,447.53	8,816.81
E0341	SUBDIRECTOR SECRETARIO DE SECUNDARIA FORANEA	07	3		33,579.78	174.00	368.20	153.20	244.96	871.50	4,108.27	-	39,499.91	57,418.80	27,983.15	11,483.76
E0341	SUBDIRECTOR SECRETARIO DE SECUNDARIA FORANEA	7A	2		31,252.16	174.00	368.20	153.20	227.98	713.40	2,605.22	6,189.17	41,683.33	53,275.93	26,043.47	10,655.19
E0341	SUBDIRECTOR SECRETARIO DE SECUNDARIA FORANEA	7A	3		40,775.42	174.00	368.20	153.20	297.45	871.50	4,108.27	-	46,748.04	69,411.53	33,979.52	13,882.31
E0341	SUBDIRECTOR SECRETARIO DE SECUNDARIA FORANEA	7B	2		39,553.48	174.00	368.20	153.20	274.12	713.40	2,605.22	6,189.17	50,030.79	67,111.47	32,961.23	13,422.29
E0341	SUBDIRECTOR SECRETARIO DE SECUNDARIA FORANEA	7B	3		51,606.39	174.00	368.20	153.20	357.64	871.50	4,108.27	-	57,639.20	87,463.15	43,005.33	17,492.63
E0341	SUBDIRECTOR SECRETARIO DE SECUNDARIA FORANEA	7C	2		52,210.64	174.00	368.20	153.20	326.33	713.40	2,605.22	6,189.17	62,740.16	88,206.73	43,508.87	17,641.35
E0341	SUBDIRECTOR SECRETARIO DE SECUNDARIA FORANEA	7C	3		68,120.46	174.00	368.20	153.20	425.77	871.50	4,108.27	-	74,221.40	114,986.60	56,767.05	22,997.32
E0341	SUBDIRECTOR SECRETARIO DE SECUNDARIA FORANEA	7D	2		66,829.63	174.00	368.20	153.20	380.72	713.40	2,605.22	6,189.17	77,413.54	112,571.72	55,691.36	22,514.34
E0341	SUBDIRECTOR SECRETARIO DE SECUNDARIA FORANEA	7D	3		87,194.17	174.00	368.20	153.20	496.73	871.50	4,108.27	-	93,366.07	146,776.12	72,661.81	29,355.22
E0341	SUBDIRECTOR SECRETARIO DE SECUNDARIA FORANEA	7E	2		85,541.88	174.00	368.20	153.20	444.18	713.40	2,605.22	6,189.17	96,189.25	143,758.80	71,284.90	28,751.76
E0341	SUBDIRECTOR SECRETARIO DE SECUNDARIA FORANEA	7E	3		111,608.57	174.00	368.20	153.20	579.52	871.50	4,108.27	-	117,863.26	187,466.78	93,007.14	37,493.36
E0345	NOCTURNA FORANEA	07	2		24,548.04	174.00	368.20	153.20	187.75	713.40	2,621.11	5,922.24	34,687.94	42,102.40	20,456.70	8,420.48
E0345	SUBDIRECTOR SECRETARIO DE SECUNDARIA NOCTURNA FORANEA	07	3		32,042.13	174.00	368.20	153.20	244.96	871.50	4,115.30	-	37,969.29	54,856.05	26,701.78	10,971.21
E0345	SUBDIRECTOR SECRETARIO DE SECUNDARIA NOCTURNA FORANEA	7A	2		29,808.35	174.00	368.20	153.20	227.98	713.40	2,621.11	5,922.24	39,988.48	50,869.58	24,840.29	10,173.92
E0345	SUBDIRECTOR SECRETARIO DE SECUNDARIA NOCTURNA FORANEA	7A	3		38,908.32	174.00	368.20	153.20	297.45	871.50	4,115.30	-	44,887.97	66,299.70	32,423.60	13,259.94
E0345	SUBDIRECTOR SECRETARIO DE SECUNDARIA NOCTURNA FORANEA	7B	2		37,726.19	174.00	368.20	153.20	274.12	713.40	2,621.11	5,922.24	47,952.46	64,065.98	31,438.49	12,813.20



ANEXO 14

TABULADOR DE SUELDOS 2021 DEL PERSONAL DE EDUCACION BASICA DEL ESTADO DE COAHUILA  
Puestos del Personal Docente de Educación Básica (Docentes, Supervisión y Directivos) (Modelo 1)

Categoría	Puestos	Clave Concepto	Nivel de sueldo	Zona Económica	Sueldo y Prestaciones Generales										Prestaciones Anuales		
					07,7A...7E	38	39	44	46	E9,EA...EE	SC	CP	Total Mensual Bruto	24	30	32	
					Sueldo Mensual	Despensa	Material didáctico	Previsión social múltiple	Fortalecimiento a la	Asignación docente genérica	Servicios curriculares	Compensación provisional		Día del Maestro	Prima Vacacional		
E0345	SUBDIRECTOR SECRETARIO DE SECUNDARIA NOCTURNA FORANEA	7B	3		49,243.34	174.00	368.20	153.20	357.64	871.50	4,115.30	-	55,283.18	83,524.73	41,036.12	16,704.95	
E0345	SUBDIRECTOR SECRETARIO DE SECUNDARIA NOCTURNA FORANEA	7C	2		49,798.56	174.00	368.20	153.20	326.33	713.40	2,621.11	5,922.24	60,077.04	84,186.60	41,498.80	16,837.32	
E0345	SUBDIRECTOR SECRETARIO DE SECUNDARIA NOCTURNA FORANEA	7C	3		65,001.20	174.00	368.20	153.20	425.77	871.50	4,115.30	-	71,109.17	109,787.83	54,167.67	21,957.57	
E0345	SUBDIRECTOR SECRETARIO DE SECUNDARIA NOCTURNA FORANEA	7D	2		63,742.10	174.00	368.20	153.20	380.72	713.40	2,621.11	5,922.24	74,074.97	107,425.83	53,118.42	21,485.17	
E0345	SUBDIRECTOR SECRETARIO DE SECUNDARIA NOCTURNA FORANEA	7D	3		83,201.51	174.00	368.20	153.20	496.73	871.50	4,115.30	-	89,380.44	140,121.68	69,334.59	28,024.34	
E0345	SUBDIRECTOR SECRETARIO DE SECUNDARIA NOCTURNA FORANEA	7E	2		81,589.96	174.00	368.20	153.20	444.18	713.40	2,621.11	5,922.24	91,986.29	137,172.27	67,991.63	27,434.45	
E0345	SUBDIRECTOR SECRETARIO DE SECUNDARIA NOCTURNA FORANEA	7E	3		106,497.94	174.00	368.20	153.20	579.52	871.50	4,115.30	-	112,759.66	178,949.07	88,748.28	35,789.81	
E0351	JEFE DE ENSEÑANZA SECUNDARIA FORANE0	07	2		28,104.37	174.00	368.20	153.20	194.81	780.25	2,823.38	8,286.29	40,884.50	48,141.03	23,420.31	9,628.21	
E0351	JEFE DE ENSEÑANZA SECUNDARIA FORANE0	07	3		36,668.42	174.00	368.20	153.20	254.17	953.10	4,458.14	-	43,029.23	62,702.53	30,557.02	12,540.51	
E0351	JEFE DE ENSEÑANZA SECUNDARIA FORANE0	7A	2		34,126.71	174.00	368.20	153.20	236.56	780.25	2,823.38	8,286.29	46,948.59	58,178.27	28,438.93	11,635.65	
E0351	JEFE DE ENSEÑANZA SECUNDARIA FORANE0	7A	3		44,525.96	174.00	368.20	153.20	308.64	953.10	4,458.14	-	50,941.24	75,798.43	37,104.97	15,159.69	
E0351	JEFE DE ENSEÑANZA SECUNDARIA FORANE0	7B	2		43,191.64	174.00	368.20	153.20	284.44	780.25	2,823.38	8,286.29	56,061.40	73,286.48	35,993.03	14,657.30	
E0351	JEFE DE ENSEÑANZA SECUNDARIA FORANE0	7B	3		56,353.16	174.00	368.20	153.20	371.10	953.10	4,458.14	-	62,830.90	95,510.43	46,960.97	19,102.09	
E0351	JEFE DE ENSEÑANZA SECUNDARIA FORANE0	7C	2		57,012.95	174.00	368.20	153.20	338.61	780.25	2,823.38	8,286.29	69,936.88	96,322.00	47,510.79	19,264.40	
E0351	JEFE DE ENSEÑANZA SECUNDARIA FORANE0	7C	3		74,386.16	174.00	368.20	153.20	441.79	953.10	4,458.14	-	80,934.59	125,565.43	61,988.47	25,113.09	
E0351	JEFE DE ENSEÑANZA SECUNDARIA FORANE0	7D	2		72,976.58	174.00	368.20	153.20	395.05	780.25	2,823.38	8,286.29	85,956.95	122,928.05	60,813.82	24,585.61	
E0351	JEFE DE ENSEÑANZA SECUNDARIA FORANE0	7D	3		95,214.26	174.00	368.20	153.20	515.42	953.10	4,458.14	-	101,836.32	160,278.93	79,345.22	32,055.79	
E0351	JEFE DE ENSEÑANZA SECUNDARIA FORANE0	7E	2		93,410.00	174.00	368.20	153.20	460.89	780.25	2,823.38	8,286.29	106,456.21	156,983.75	77,841.67	31,396.75	
E0351	JEFE DE ENSEÑANZA SECUNDARIA FORANE0	7E	3		121,874.24	174.00	368.20	153.20	601.32	953.10	4,458.14	-	128,582.20	204,712.23	101,561.87	40,942.45	
E0361	PROFESOR DE ENSEÑANZAS DE ADIESTRAMIENTO DE SECUNDARIA FORA	07	2		436.70	5.35	12.85	4.15	3.72	15.20	49.64	124.25	651.86	753.17	363.92	150.63	
E0361	PROFESOR DE ENSEÑANZAS DE ADIESTRAMIENTO DE SECUNDARIA FORA	07	3		570.60	5.35	12.85	4.15	4.86	18.20	77.99	-	694.00	981.33	475.50	196.27	
E0361	PROFESOR DE ENSEÑANZAS DE ADIESTRAMIENTO DE SECUNDARIA FORA	7A	2		593.92	5.35	12.85	4.15	4.98	15.31	49.64	124.25	810.45	1,015.38	494.93	203.08	
E0361	PROFESOR DE ENSEÑANZAS DE ADIESTRAMIENTO DE SECUNDARIA FORA	7A	3		775.98	5.35	12.85	4.15	6.45	18.37	77.99	-	901.14	1,323.92	646.65	264.78	
E0361	PROFESOR DE ENSEÑANZAS DE ADIESTRAMIENTO DE SECUNDARIA FORA	7B	2		795.87	5.35	12.85	4.15	6.52	15.50	49.64	124.25	1,014.13	1,352.28	663.23	270.46	
E0361	PROFESOR DE ENSEÑANZAS DE ADIESTRAMIENTO DE SECUNDARIA FORA	7B	3		1,039.81	5.35	12.85	4.15	8.39	18.60	77.99	-	1,167.14	1,764.02	866.51	352.80	
E0361	PROFESOR DE ENSEÑANZAS DE ADIESTRAMIENTO DE SECUNDARIA FORA	7C	2		1,050.85	5.35	12.85	4.15	8.95	15.20	49.64	124.25	1,271.24	1,776.75	875.71	355.35	
E0361	PROFESOR DE ENSEÑANZAS DE ADIESTRAMIENTO DE SECUNDARIA FORA	7C	3		1,372.49	5.35	12.85	4.15	11.47	18.20	77.99	-	1,502.50	2,317.82	1,143.74	463.56	
E0361	PROFESOR DE ENSEÑANZAS DE ADIESTRAMIENTO DE SECUNDARIA FORA	7D	2		1,344.61	5.35	12.85	4.15	11.14	15.20	49.64	124.25	1,567.19	2,266.35	1,120.51	453.27	
E0361	PROFESOR DE ENSEÑANZAS DE ADIESTRAMIENTO DE SECUNDARIA FORA	7D	3		1,756.81	5.35	12.85	4.15	14.23	18.20	77.99	-	1,889.58	2,958.35	1,464.01	591.67	
E0361	PROFESOR DE ENSEÑANZAS DE ADIESTRAMIENTO DE SECUNDARIA FORA	7E	2		1,721.07	5.35	12.85	4.15	13.94	15.20	49.64	124.25	1,946.45	2,893.78	1,434.23	578.76	



ANEXO 14

TABULADOR DE SUELDOS 2021 DEL PERSONAL DE EDUCACION BASICA DEL ESTADO DE COAHUILA  
Puestos del Personal Docente de Educación Básica (Docentes, Supervisión y Directivos) (Modelo 1)

pag.12

Categoría	Puestos	Clave Concepto	Nivel de sueldo	Zona Económica	Sueldo y Prestaciones Generales								Total Mensual Bruto	Prestaciones Anuales		
					07,7A...7E	38	39	44	46	E9,EA...EE	SC	CP		24	30	32
					Sueldo Mensual	Despensa	Material didáctico	Previsión social múltiple	Fortalecimiento a la	Asignación docente genérica	Servicios curriculares	Compensación provisional		Día del Maestros	Prima Vacacional	
E0361	PROFESOR DE ENSEÑANZAS DE ADIESTRAMIENTO DE SECUNDARIA FORA		7E	3	2,248.72	5.35	12.85	4.15	17.76	18.20	77.99	-	2,385.02	3,778.20	1,873.93	755.64
E0363	PROFESOR DE ENSEÑANZA SECUNDARIA FORANEA		07	2	451.81	5.35	12.85	4.15	3.85	15.40	51.36	124.70	669.47	778.68	376.51	155.74
E0363	PROFESOR DE ENSEÑANZA SECUNDARIA FORANEA		07	3	589.47	5.35	12.85	4.15	5.02	18.40	80.55	-	715.79	1,013.12	491.23	202.62
E0363	PROFESOR DE ENSEÑANZA SECUNDARIA FORANEA		7A	2	614.45	5.35	12.85	4.15	5.12	15.51	51.36	124.70	833.49	1,049.93	512.04	209.99
E0363	PROFESOR DE ENSEÑANZA SECUNDARIA FORANEA		7A	3	801.66	5.35	12.85	4.15	6.63	18.57	80.55	-	929.76	1,367.05	668.05	273.41
E0363	PROFESOR DE ENSEÑANZA SECUNDARIA FORANEA		7B	2	823.31	5.35	12.85	4.15	6.67	15.70	51.36	124.70	1,044.09	1,398.35	686.09	279.67
E0363	PROFESOR DE ENSEÑANZA SECUNDARIA FORANEA		7B	3	1,074.21	5.35	12.85	4.15	8.59	18.81	80.55	-	1,204.51	1,821.70	895.18	364.34
E0363	PROFESOR DE ENSEÑANZA SECUNDARIA FORANEA		7C	2	1,086.82	5.35	12.85	4.15	9.13	15.40	51.36	124.70	1,309.76	1,837.03	905.68	367.41
E0363	PROFESOR DE ENSEÑANZA SECUNDARIA FORANEA		7C	3	1,417.99	5.35	12.85	4.15	11.69	18.40	80.55	-	1,550.98	2,393.98	1,181.66	478.80
E0363	PROFESOR DE ENSEÑANZA SECUNDARIA FORANEA		7D	2	1,391.12	5.35	12.85	4.15	11.33	15.40	51.36	124.70	1,616.26	2,344.20	1,159.27	468.84
E0363	PROFESOR DE ENSEÑANZA SECUNDARIA FORANEA		7D	3	1,814.97	5.35	12.85	4.15	14.48	18.40	80.55	-	1,950.75	3,055.62	1,512.48	611.12
E0363	PROFESOR DE ENSEÑANZA SECUNDARIA FORANEA		7E	2	1,780.54	5.35	12.85	4.15	14.16	15.40	51.36	124.70	2,008.51	2,993.23	1,483.78	598.65
E0363	PROFESOR DE ENSEÑANZA SECUNDARIA FORANEA		7E	3	2,323.17	5.35	12.85	4.15	18.05	18.40	80.55	-	2,462.52	3,902.62	1,935.98	780.52
E0365	PROFESOR DE ADIESTRAMIENTO DE SECUNDARIA FORANEO		07	2	451.81	5.35	12.85	4.15	3.85	15.40	51.36	124.70	669.47	778.68	376.51	155.74
E0365	PROFESOR DE ADIESTRAMIENTO DE SECUNDARIA FORANEO		07	3	589.47	5.35	12.85	4.15	5.02	18.40	80.55	-	715.79	1,013.12	491.23	202.62
E0365	PROFESOR DE ADIESTRAMIENTO DE SECUNDARIA FORANEO		7A	2	614.45	5.35	12.85	4.15	5.12	15.51	51.36	124.70	833.49	1,049.93	512.04	209.99
E0365	PROFESOR DE ADIESTRAMIENTO DE SECUNDARIA FORANEO		7A	3	801.66	5.35	12.85	4.15	6.63	18.57	80.55	-	929.76	1,367.05	668.05	273.41
E0365	PROFESOR DE ADIESTRAMIENTO DE SECUNDARIA FORANEO		7B	2	823.31	5.35	12.85	4.15	6.67	15.70	51.36	124.70	1,044.09	1,398.35	686.09	279.67
E0365	PROFESOR DE ADIESTRAMIENTO DE SECUNDARIA FORANEO		7B	3	1,074.21	5.35	12.85	4.15	8.59	18.81	80.55	-	1,204.51	1,821.70	895.18	364.34
E0365	PROFESOR DE ADIESTRAMIENTO DE SECUNDARIA FORANEO		7C	2	1,086.82	5.35	12.85	4.15	9.13	15.40	51.36	124.70	1,309.76	1,837.03	905.68	367.41
E0365	PROFESOR DE ADIESTRAMIENTO DE SECUNDARIA FORANEO		7C	3	1,417.99	5.35	12.85	4.15	11.69	18.40	80.55	-	1,550.98	2,393.98	1,181.66	478.80
E0365	PROFESOR DE ADIESTRAMIENTO DE SECUNDARIA FORANEO		7D	2	1,391.12	5.35	12.85	4.15	11.33	15.40	51.36	124.70	1,616.26	2,344.20	1,159.27	468.84
E0365	PROFESOR DE ADIESTRAMIENTO DE SECUNDARIA FORANEO		7D	3	1,814.97	5.35	12.85	4.15	14.48	18.40	80.55	-	1,950.75	3,055.62	1,512.48	611.12
E0365	PROFESOR DE ADIESTRAMIENTO DE SECUNDARIA FORANEO		7E	2	1,780.54	5.35	12.85	4.15	14.16	15.40	51.36	124.70	2,008.51	2,993.23	1,483.78	598.65
E0365	PROFESOR DE ADIESTRAMIENTO DE SECUNDARIA FORANEO		7E	3	2,323.17	5.35	12.85	4.15	18.05	18.40	80.55	-	2,462.52	3,902.62	1,935.98	780.52
E0366	HORAS DE ENSEÑANZA DE ADIESTRAMIENTO DE SECUNDARIAS GENERALE		07	2	451.81	5.35	12.85	4.15	3.85	15.40	51.36	124.70	669.47	778.68	376.51	155.74



ANEXO 14

TABULADOR DE SUELDOS 2021 DEL PERSONAL DE EDUCACION BASICA DEL ESTADO DE COAHUILA  
Puestos del Personal Docente de Educación Básica (Docentes, Supervisión y Directivos) (Modelo 1)

pag.13

Categoría	Puestos	Clave Concepto	Sueldo y Prestaciones Generales										Total Mensual Bruto	Prestaciones Anuales		
			Nivel de sueldo	Zona Económica	07,7A...7E	38	39	44	46	E9,EA...EE	SC	CP		24	30	32
E0366	HORAS DE ENSEÑANZA DE ADIESTRAMIENTO DE SECUNDARIAS GENERALE	07	3	589.47	5.35	12.85	4.15	5.02	18.40	80.55	-	715.79	1,013.12	491.23	202.62	
E0366	HORAS DE ENSEÑANZA DE ADIESTRAMIENTO DE SECUNDARIAS GENERALE	7A	2	600.88	5.35	12.85	4.15	5.12	15.51	51.36	124.70	819.92	1,027.32	500.73	205.46	
E0366	HORAS DE ENSEÑANZA DE ADIESTRAMIENTO DE SECUNDARIAS GENERALE	7A	3	777.65	5.35	12.85	4.15	6.63	18.57	80.55	-	905.75	1,327.03	648.04	265.41	
E0366	HORAS DE ENSEÑANZA DE ADIESTRAMIENTO DE SECUNDARIAS GENERALE	7B	2	783.10	5.35	12.85	4.15	6.67	15.70	51.36	124.70	1,003.88	1,331.33	652.58	266.27	
E0366	HORAS DE ENSEÑANZA DE ADIESTRAMIENTO DE SECUNDARIAS GENERALE	7B	3	1,007.89	5.35	12.85	4.15	8.59	18.81	80.55	-	1,138.19	1,711.17	839.91	342.23	
E0366	HORAS DE ENSEÑANZA DE ADIESTRAMIENTO DE SECUNDARIAS GENERALE	7C	2	1,071.26	5.35	12.85	4.15	9.13	15.40	51.36	124.70	1,294.20	1,811.10	892.72	362.22	
E0366	HORAS DE ENSEÑANZA DE ADIESTRAMIENTO DE SECUNDARIAS GENERALE	7C	3	1,372.25	5.35	12.85	4.15	11.69	18.40	80.55	-	1,505.24	2,317.75	1,143.54	463.55	
E0366	HORAS DE ENSEÑANZA DE ADIESTRAMIENTO DE SECUNDARIAS GENERALE	7D	2	1,330.07	5.35	12.85	4.15	11.33	15.40	51.36	124.70	1,555.21	2,242.45	1,108.39	448.49	
E0366	HORAS DE ENSEÑANZA DE ADIESTRAMIENTO DE SECUNDARIAS GENERALE	7D	3	1,699.21	5.35	12.85	4.15	14.48	18.40	80.55	-	1,834.99	2,862.68	1,416.01	572.54	
E0366	HORAS DE ENSEÑANZA DE ADIESTRAMIENTO DE SECUNDARIAS GENERALE	7E	2	1,662.23	5.35	12.85	4.15	14.16	15.40	51.36	124.70	1,890.20	2,796.05	1,385.19	559.21	
E0366	HORAS DE ENSEÑANZA DE ADIESTRAMIENTO DE SECUNDARIAS GENERALE	7E	3	2,117.65	5.35	12.85	4.15	18.05	18.40	80.55	-	2,257.00	3,560.08	1,764.71	712.02	
E0371	PROFESOR ORIENTADOR DE ENSEÑANZA SECUNDARIA FORANEA	07	2	451.81	5.35	12.85	4.15	3.85	15.40	51.36	124.70	669.47	778.68	376.51	155.74	
E0371	PROFESOR ORIENTADOR DE ENSEÑANZA SECUNDARIA FORANEA	07	3	589.47	5.35	12.85	4.15	5.02	18.40	80.55	-	715.79	1,013.12	491.23	202.62	
E0371	PROFESOR ORIENTADOR DE ENSEÑANZA SECUNDARIA FORANEA	7A	2	600.88	5.35	12.85	4.15	5.12	15.51	51.36	124.70	819.92	1,027.32	500.73	205.46	
E0371	PROFESOR ORIENTADOR DE ENSEÑANZA SECUNDARIA FORANEA	7A	3	777.65	5.35	12.85	4.15	6.63	18.57	80.55	-	905.75	1,327.03	648.04	265.41	
E0371	PROFESOR ORIENTADOR DE ENSEÑANZA SECUNDARIA FORANEA	7B	2	783.10	5.35	12.85	4.15	6.67	15.70	51.36	124.70	1,003.88	1,331.33	652.58	266.27	
E0371	PROFESOR ORIENTADOR DE ENSEÑANZA SECUNDARIA FORANEA	7B	3	1,007.89	5.35	12.85	4.15	8.59	18.81	80.55	-	1,138.19	1,711.17	839.91	342.23	
E0371	PROFESOR ORIENTADOR DE ENSEÑANZA SECUNDARIA FORANEA	7C	2	1,071.26	5.35	12.85	4.15	9.13	15.40	51.36	124.70	1,294.20	1,811.10	892.72	362.22	
E0371	PROFESOR ORIENTADOR DE ENSEÑANZA SECUNDARIA FORANEA	7C	3	1,372.25	5.35	12.85	4.15	11.69	18.40	80.55	-	1,505.24	2,317.75	1,143.54	463.55	
E0371	PROFESOR ORIENTADOR DE ENSEÑANZA SECUNDARIA FORANEA	7D	2	1,330.07	5.35	12.85	4.15	11.33	15.40	51.36	124.70	1,555.21	2,242.45	1,108.39	448.49	
E0371	PROFESOR ORIENTADOR DE ENSEÑANZA SECUNDARIA FORANEA	7D	3	1,699.21	5.35	12.85	4.15	14.48	18.40	80.55	-	1,834.99	2,862.68	1,416.01	572.54	
E0371	PROFESOR ORIENTADOR DE ENSEÑANZA SECUNDARIA FORANEA	7E	2	1,662.23	5.35	12.85	4.15	14.16	15.40	51.36	124.70	1,890.20	2,796.05	1,385.19	559.21	
E0371	PROFESOR ORIENTADOR DE ENSEÑANZA SECUNDARIA FORANEA	7E	3	2,117.65	5.35	12.85	4.15	18.05	18.40	80.55	-	2,257.00	3,560.08	1,764.71	712.02	
E0390	HORAS DE ENSEÑANZA DE ADIESTRAMIENTO DE SECUNDARIAS GENERALE	07	2	436.70	5.35	12.85	4.15	3.72	15.20	49.64	124.25	651.86	753.17	363.92	150.63	
E0390	HORAS DE ENSEÑANZA DE ADIESTRAMIENTO DE SECUNDARIAS GENERALE	07	3	570.60	5.35	12.85	4.15	4.86	18.20	77.99	-	694.00	981.33	475.50	196.27	
E0390	HORAS DE ENSEÑANZA DE ADIESTRAMIENTO DE SECUNDARIAS GENERALE	7A	2	584.29	5.35	12.85	4.15	4.98	15.31	49.64	124.25	800.82	999.33	486.91	199.87	



ANEXO 14

TABULADOR DE SUELDOS 2021 DEL PERSONAL DE EDUCACION BASICA DEL ESTADO DE COAHUILA  
Puestos del Personal Docente de Educación Básica (Docentes, Supervisión y Directivos) (Modelo 1)

pag.14

Categoría	Puestos	Clave Concepto	Nivel de sueldo	Zona Económica	Sueldo y Prestaciones Generales										Total Mensual Bruto	Prestaciones Anuales		
					07,7A...7E	38	39	44	46	E9,EA...EE	SC	CP	24	30		32		
					Sueldo Mensual	Despensa	Material didáctico	Previsión social múltiple	Fortalecimiento a la	Asignación docente genérica	Servicios curriculares	Compensación provisional		Día del Maestros	Prima Vacacional			
E0390	HORAS DE ENSEÑANZA DE ADIESTRAMIENTO DE SECUNDARIAS GENERALE	7A	3		757.01	5.35	12.85	4.15	6.45	18.37	77.99	-	882.17	1,292.30	630.84	258.46		
E0390	HORAS DE ENSEÑANZA DE ADIESTRAMIENTO DE SECUNDARIAS GENERALE	7B	2		764.90	5.35	12.85	4.15	6.52	15.50	49.64	124.25	983.16	1,300.67	637.42	260.13		
E0390	HORAS DE ENSEÑANZA DE ADIESTRAMIENTO DE SECUNDARIAS GENERALE	7B	3		985.04	5.35	12.85	4.15	8.39	18.60	77.99	-	1,112.37	1,672.73	820.87	334.55		
E0390	HORAS DE ENSEÑANZA DE ADIESTRAMIENTO DE SECUNDARIAS GENERALE	7C	2		1,050.85	5.35	12.85	4.15	8.95	15.20	49.64	124.25	1,271.24	1,776.75	875.71	355.35		
E0390	HORAS DE ENSEÑANZA DE ADIESTRAMIENTO DE SECUNDARIAS GENERALE	7C	3		1,345.70	5.35	12.85	4.15	11.47	18.20	77.99	-	1,475.71	2,273.17	1,121.42	454.63		
E0390	HORAS DE ENSEÑANZA DE ADIESTRAMIENTO DE SECUNDARIAS GENERALE	7D	2		1,307.51	5.35	12.85	4.15	11.33	15.20	49.64	124.25	1,530.28	2,204.52	1,089.59	440.90		
E0390	HORAS DE ENSEÑANZA DE ADIESTRAMIENTO DE SECUNDARIAS GENERALE	7D	3		1,669.66	5.35	12.85	4.15	14.48	18.20	77.99	-	1,802.68	2,813.10	1,391.38	562.62		
E0390	HORAS DE ENSEÑANZA DE ADIESTRAMIENTO DE SECUNDARIAS GENERALE	7E	2		1,636.21	5.35	12.85	4.15	13.94	15.20	49.64	124.25	1,861.59	2,752.35	1,363.51	550.47		
E0390	HORAS DE ENSEÑANZA DE ADIESTRAMIENTO DE SECUNDARIAS GENERALE	7E	3		2,084.34	5.35	12.85	4.15	17.76	18.20	77.99	-	2,220.64	3,504.23	1,736.95	700.85		
E0392	HORAS DE ENSEÑANZA SECUNDARIA PARA FORTALECIMIENTO CURRICULA	07	2		451.81	5.35	12.85	4.15	3.85	15.40	51.36	124.70	669.47	778.68	376.51	155.74		
E0392	HORAS DE ENSEÑANZA SECUNDARIA PARA FORTALECIMIENTO CURRICULA	07	3		589.47	5.35	12.85	4.15	5.02	18.40	80.55	-	715.79	1,013.12	491.23	202.62		
E0392	HORAS DE ENSEÑANZA SECUNDARIA PARA FORTALECIMIENTO CURRICULA	7A	2		600.88	5.35	12.85	4.15	5.12	15.51	51.36	124.70	819.92	1,027.32	500.73	205.46		
E0392	HORAS DE ENSEÑANZA SECUNDARIA PARA FORTALECIMIENTO CURRICULA	7A	3		777.65	5.35	12.85	4.15	6.63	18.57	80.55	-	905.75	1,327.03	648.04	265.41		
E0392	HORAS DE ENSEÑANZA SECUNDARIA PARA FORTALECIMIENTO CURRICULA	7B	2		783.10	5.35	12.85	4.15	6.67	15.70	51.36	124.70	1,003.88	1,331.33	652.58	266.27		
E0392	HORAS DE ENSEÑANZA SECUNDARIA PARA FORTALECIMIENTO CURRICULA	7B	3		1,007.89	5.35	12.85	4.15	8.59	18.81	80.55	-	1,138.19	1,711.17	839.91	342.23		
E0392	HORAS DE ENSEÑANZA SECUNDARIA PARA FORTALECIMIENTO CURRICULA	7C	2		1,071.26	5.35	12.85	4.15	9.13	15.40	51.36	124.70	1,294.20	1,811.10	892.72	362.22		
E0392	HORAS DE ENSEÑANZA SECUNDARIA PARA FORTALECIMIENTO CURRICULA	7C	3		1,372.25	5.35	12.85	4.15	11.69	18.40	80.55	-	1,505.24	2,317.75	1,143.54	463.55		
E0392	HORAS DE ENSEÑANZA SECUNDARIA PARA FORTALECIMIENTO CURRICULA	7D	2		1,330.07	5.35	12.85	4.15	11.33	15.40	51.36	124.70	1,555.21	2,242.45	1,108.39	448.49		
E0392	HORAS DE ENSEÑANZA SECUNDARIA PARA FORTALECIMIENTO CURRICULA	7D	3		1,699.21	5.35	12.85	4.15	14.48	18.40	80.55	-	1,834.99	2,862.68	1,416.01	572.54		
E0392	HORAS DE ENSEÑANZA SECUNDARIA PARA FORTALECIMIENTO CURRICULA	7E	2		1,662.23	5.35	12.85	4.15	14.16	15.40	51.36	124.70	1,890.20	2,796.05	1,385.19	559.21		
E0392	HORAS DE ENSEÑANZA SECUNDARIA PARA FORTALECIMIENTO CURRICULA	7E	3		2,117.65	5.35	12.85	4.15	18.05	18.40	80.55	-	2,257.00	3,560.08	1,764.71	712.02		
E0401	INSPECTOR GENERAL DE SECUNDARIAS TECNICAS	07	2		29,790.62	174.00	368.20	153.20	197.18	786.15	2,951.19	8,338.03	42,758.57	50,961.28	24,825.52	10,192.26		
E0401	INSPECTOR GENERAL DE SECUNDARIAS TECNICAS	07	3		38,868.55	174.00	368.20	153.20	257.26	960.40	4,671.33	-	45,452.94	66,381.58	32,390.46	13,276.32		
E0401	INSPECTOR GENERAL DE SECUNDARIAS TECNICAS	7A	2		36,174.30	174.00	368.20	153.20	239.44	786.15	2,951.19	8,338.03	49,184.51	61,600.75	30,145.25	12,320.15		
E0401	INSPECTOR GENERAL DE SECUNDARIAS TECNICAS	7A	3		47,197.51	174.00	368.20	153.20	312.39	960.40	4,671.33	-	53,837.03	80,263.18	39,331.26	16,052.64		
E0401	INSPECTOR GENERAL DE SECUNDARIAS TECNICAS	7B	2		45,783.12	174.00	368.20	153.20	287.89	786.15	2,951.19	8,338.03	58,841.78	77,615.45	38,152.60	15,523.09		



ANEXO 14

TABULADOR DE SUELDOS 2021 DEL PERSONAL DE EDUCACION BASICA DEL ESTADO DE COAHUILA  
Puestos del Personal Docente de Educación Básica (Docentes, Supervisión y Directivos) (Modelo 1)

pag.15

Categoría	Puestos	Nivel de sueldo	Zona Económica	Sueldo y Prestaciones Generales										Total Mensual Bruto	Prestaciones Anuales		
				Clave Concepto		07,7A...7E	38	39	44	46	E9,EA...EE	SC	CP		24	30	32
				Sueldo Mensual	Despensa	Material didáctico	Previsión social múltiple	Fortalecimiento a la	Asignación docente genérica	Servicios curriculares	Compensación provisional	Día del Maestro	Prima Vacacional				
E0401	INSPECTOR GENERAL DE SECUNDARIAS TECNICAS	7B	3	59,734.34	174.00	368.20	153.20	375.61	960.40	4,671.33	-	66,437.08	101,157.90	49,778.62	20,231.58		
E0401	INSPECTOR GENERAL DE SECUNDARIAS TECNICAS	7C	2	60,433.70	174.00	368.20	153.20	342.73	786.15	2,951.19	8,338.03	73,547.20	102,033.08	50,361.42	20,406.62		
E0401	INSPECTOR GENERAL DE SECUNDARIAS TECNICAS	7C	3	78,849.34	174.00	368.20	153.20	447.16	960.40	4,671.33	-	85,623.63	133,016.23	65,707.78	26,603.25		
E0401	INSPECTOR GENERAL DE SECUNDARIAS TECNICAS	7D	2	77,355.13	174.00	368.20	153.20	399.85	786.15	2,951.19	8,338.03	90,525.75	130,235.47	64,462.61	26,047.09		
E0401	INSPECTOR GENERAL DE SECUNDARIAS TECNICAS	7D	3	100,927.14	174.00	368.20	153.20	521.69	960.40	4,671.33	-	107,775.96	169,812.57	84,105.95	33,962.51		
E0401	INSPECTOR GENERAL DE SECUNDARIAS TECNICAS	7E	2	99,014.58	174.00	368.20	153.20	466.49	786.15	2,951.19	8,338.03	112,251.84	166,334.55	82,512.15	33,266.91		
E0401	INSPECTOR GENERAL DE SECUNDARIAS TECNICAS	7E	3	129,186.74	174.00	368.20	153.20	608.63	960.40	4,671.33	-	136,122.50	216,911.90	107,655.62	43,382.38		
E0421	DIRECTOR DE ESCUELA SECUNDARIA TECNICA FORANE	07	2	26,766.75	174.00	368.20	153.20	192.46	731.05	2,708.92	6,895.47	37,990.05	45,829.67	22,305.63	9,165.93		
E0421	DIRECTOR DE ESCUELA SECUNDARIA TECNICA FORANE	07	3	34,923.25	174.00	368.20	153.20	251.10	893.80	4,271.93	-	41,035.48	59,695.08	29,102.71	11,939.02		
E0421	DIRECTOR DE ESCUELA SECUNDARIA TECNICA FORANE	7A	2	32,502.49	174.00	368.20	153.20	233.69	731.05	2,708.92	6,895.47	43,767.02	55,389.23	27,085.41	11,077.85		
E0421	DIRECTOR DE ESCUELA SECUNDARIA TECNICA FORANE	7A	3	42,406.80	174.00	368.20	153.20	304.90	893.80	4,271.93	-	48,572.83	72,167.67	35,339.00	14,433.53		
E0421	DIRECTOR DE ESCUELA SECUNDARIA TECNICA FORANE	7B	2	41,135.96	174.00	368.20	153.20	280.99	731.05	2,708.92	6,895.47	52,447.79	69,778.35	34,279.97	13,955.67		
E0421	DIRECTOR DE ESCUELA SECUNDARIA TECNICA FORANE	7B	3	53,671.09	174.00	368.20	153.20	366.61	893.80	4,271.93	-	59,898.83	90,941.48	44,725.91	18,188.30		
E0421	DIRECTOR DE ESCUELA SECUNDARIA TECNICA FORANE	7C	2	54,299.46	174.00	368.20	153.20	334.51	731.05	2,708.92	6,895.47	65,664.81	91,717.52	45,249.55	18,343.50		
E0421	DIRECTOR DE ESCUELA SECUNDARIA TECNICA FORANE	7C	3	70,845.84	174.00	368.20	153.20	436.44	893.80	4,271.93	-	77,143.41	119,566.07	59,038.20	23,913.21		
E0421	DIRECTOR DE ESCUELA SECUNDARIA TECNICA FORANE	7D	2	69,503.31	174.00	368.20	153.20	390.26	731.05	2,708.92	6,895.47	80,924.41	117,057.27	57,919.43	23,411.45		
E0421	DIRECTOR DE ESCUELA SECUNDARIA TECNICA FORANE	7D	3	90,682.70	174.00	368.20	153.20	509.18	893.80	4,271.93	-	97,053.01	152,627.50	75,568.92	30,525.50		
E0421	DIRECTOR DE ESCUELA SECUNDARIA TECNICA FORANE	7E	2	88,964.26	174.00	368.20	153.20	455.31	731.05	2,708.92	6,895.47	100,450.41	149,492.18	74,136.88	29,898.44		
E0421	DIRECTOR DE ESCUELA SECUNDARIA TECNICA FORANE	7E	3	116,073.81	174.00	368.20	153.20	594.04	893.80	4,271.93	-	122,528.98	194,946.02	96,728.18	38,989.20		
E0441	SUBDIRECTOR SECRETARIO DE ESCUELA SECUNDARIA TECNICA FORANE	07	2	25,737.04	174.00	368.20	153.20	187.75	713.40	2,605.22	6,189.17	36,127.98	44,084.07	21,447.53	8,816.81		
E0441	SUBDIRECTOR SECRETARIO DE ESCUELA SECUNDARIA TECNICA FORANE	07	3	33,579.78	174.00	368.20	153.20	244.96	871.50	4,108.27	-	39,499.91	57,418.80	27,983.15	11,483.76		
E0441	SUBDIRECTOR SECRETARIO DE ESCUELA SECUNDARIA TECNICA FORANE	7A	2	31,252.16	174.00	368.20	153.20	227.98	713.40	2,605.22	6,189.17	41,683.33	53,275.93	26,043.47	10,655.19		
E0441	SUBDIRECTOR SECRETARIO DE ESCUELA SECUNDARIA TECNICA FORANE	7A	3	40,775.42	174.00	368.20	153.20	297.45	871.50	4,108.27	-	46,748.04	69,411.53	33,979.52	13,882.31		
E0441	SUBDIRECTOR SECRETARIO DE ESCUELA SECUNDARIA TECNICA FORANE	7B	2	39,553.48	174.00	368.20	153.20	274.12	713.40	2,605.22	6,189.17	50,030.79	67,111.47	32,961.23	13,422.29		
E0441	SUBDIRECTOR SECRETARIO DE ESCUELA SECUNDARIA TECNICA FORANE	7B	3	51,606.39	174.00	368.20	153.20	357.64	871.50	4,108.27	-	57,639.20	87,463.15	43,005.33	17,492.63		
E0441	SUBDIRECTOR SECRETARIO DE ESCUELA SECUNDARIA TECNICA FORANE	7C	2	52,210.64	174.00	368.20	153.20	326.33	713.40	2,605.22	6,189.17	62,740.16	88,206.73	43,508.87	17,641.35		



ANEXO 14

TABULADOR DE SUELDOS 2021 DEL PERSONAL DE EDUCACION BASICA DEL ESTADO DE COAHUILA  
Puestos del Personal Docente de Educación Básica (Docentes, Supervisión y Directivos) (Modelo 1)

pag.16

Categoría	Puestos	Clave Concepto	Nivel de sueldo	Zona Económica	Sueldo y Prestaciones Generales										Prestaciones Anuales		
					07,7A...7E	38	39	44	46	E9,EA...EE	SC	CP	Total Mensual Bruto	24	30	32	
					Sueldo Mensual	Despensa	Material didáctico	Previsión social múltiple	Fortalecimiento a la	Asignación docente genérica	Servicios curriculares	Compensación provisional			24	30	32
E0441	SUBDIRECTOR SECRETARIO DE ESCUELA SECUNDARIA TECNICA FORANE	7C 3			68,120.46	174.00	368.20	153.20	425.77	871.50	4,108.27	-	74,221.40	114,986.60	56,767.05	22,997.32	
E0441	SUBDIRECTOR SECRETARIO DE ESCUELA SECUNDARIA TECNICA FORANE	7D 2			66,829.63	174.00	368.20	153.20	380.72	713.40	2,605.22	6,189.17	77,413.54	112,571.72	55,691.36	22,514.34	
E0441	SUBDIRECTOR SECRETARIO DE ESCUELA SECUNDARIA TECNICA FORANE	7D 3			87,194.17	174.00	368.20	153.20	496.73	871.50	4,108.27	-	93,366.07	146,776.12	72,661.81	29,355.22	
E0441	SUBDIRECTOR SECRETARIO DE ESCUELA SECUNDARIA TECNICA FORANE	7E 2			85,541.88	174.00	368.20	153.20	444.18	713.40	2,605.22	6,189.17	96,189.25	143,758.80	71,284.90	28,751.76	
E0441	SUBDIRECTOR SECRETARIO DE ESCUELA SECUNDARIA TECNICA FORANE	7E 3			111,608.57	174.00	368.20	153.20	579.52	871.50	4,108.27	-	117,863.26	187,466.78	93,007.14	37,493.36	
E0451	JEFE DE ENSEÑANZA SECUNDARIA TECNICA FORANEO	07 2			28,104.37	174.00	368.20	153.20	194.81	780.25	2,823.38	8,286.29	40,884.50	48,141.03	23,420.31	9,628.21	
E0451	JEFE DE ENSEÑANZA SECUNDARIA TECNICA FORANEO	07 3			36,668.42	174.00	368.20	153.20	254.17	953.10	4,458.14	-	43,029.23	62,702.53	30,557.02	12,540.51	
E0451	JEFE DE ENSEÑANZA SECUNDARIA TECNICA FORANEO	7A 2			34,126.71	174.00	368.20	153.20	236.56	780.25	2,823.38	8,286.29	46,948.59	58,178.27	28,438.93	11,635.65	
E0451	JEFE DE ENSEÑANZA SECUNDARIA TECNICA FORANEO	7A 3			44,525.96	174.00	368.20	153.20	308.64	953.10	4,458.14	-	50,941.24	75,798.43	37,104.97	15,159.69	
E0451	JEFE DE ENSEÑANZA SECUNDARIA TECNICA FORANEO	7B 2			43,191.64	174.00	368.20	153.20	284.44	780.25	2,823.38	8,286.29	56,061.40	73,286.48	35,993.03	14,657.30	
E0451	JEFE DE ENSEÑANZA SECUNDARIA TECNICA FORANEO	7B 3			56,353.16	174.00	368.20	153.20	371.10	953.10	4,458.14	-	62,830.90	95,510.43	46,960.97	19,102.09	
E0451	JEFE DE ENSEÑANZA SECUNDARIA TECNICA FORANEO	7C 2			57,012.95	174.00	368.20	153.20	338.61	780.25	2,823.38	8,286.29	69,936.88	96,322.00	47,510.79	19,264.40	
E0451	JEFE DE ENSEÑANZA SECUNDARIA TECNICA FORANEO	7C 3			74,386.16	174.00	368.20	153.20	441.79	953.10	4,458.14	-	80,934.59	125,565.43	61,988.47	25,113.09	
E0451	JEFE DE ENSEÑANZA SECUNDARIA TECNICA FORANEO	7D 2			72,976.58	174.00	368.20	153.20	395.05	780.25	2,823.38	8,286.29	85,956.95	122,928.05	60,813.82	24,585.61	
E0451	JEFE DE ENSEÑANZA SECUNDARIA TECNICA FORANEO	7D 3			95,214.26	174.00	368.20	153.20	515.42	953.10	4,458.14	-	101,836.32	160,278.93	79,345.22	32,055.79	
E0451	JEFE DE ENSEÑANZA SECUNDARIA TECNICA FORANEO	7E 2			93,410.00	174.00	368.20	153.20	460.89	780.25	2,823.38	8,286.29	106,456.21	156,983.75	77,841.67	31,396.75	
E0451	JEFE DE ENSEÑANZA SECUNDARIA TECNICA FORANEO	7E 3			121,874.24	174.00	368.20	153.20	601.32	953.10	4,458.14	-	128,582.20	204,712.23	101,561.87	40,942.45	
E0461	PROFESOR DE ADIESTRAMIENTO DE SECUNDARIA TECNICA FORANEA	07 2			436.70	5.35	12.85	4.15	3.72	15.20	49.64	124.25	651.86	753.17	363.92	150.63	
E0461	PROFESOR DE ADIESTRAMIENTO DE SECUNDARIA TECNICA FORANEA	07 3			570.60	5.35	12.85	4.15	4.86	18.20	77.99	-	694.00	981.33	475.50	196.27	
E0461	PROFESOR DE ADIESTRAMIENTO DE SECUNDARIA TECNICA FORANEA	7A 2			593.92	5.35	12.85	4.15	4.98	15.31	49.64	124.25	810.45	1,015.38	494.93	203.08	
E0461	PROFESOR DE ADIESTRAMIENTO DE SECUNDARIA TECNICA FORANEA	7A 3			775.98	5.35	12.85	4.15	6.45	18.37	77.99	-	901.14	1,323.92	646.65	264.78	
E0461	PROFESOR DE ADIESTRAMIENTO DE SECUNDARIA TECNICA FORANEA	7B 2			795.87	5.35	12.85	4.15	6.52	15.50	49.64	124.25	1,014.13	1,352.28	663.23	270.46	
E0461	PROFESOR DE ADIESTRAMIENTO DE SECUNDARIA TECNICA FORANEA	7B 3			1,039.81	5.35	12.85	4.15	8.39	18.60	77.99	-	1,167.14	1,764.02	866.51	352.80	
E0461	PROFESOR DE ADIESTRAMIENTO DE SECUNDARIA TECNICA FORANEA	7C 2			1,050.85	5.35	12.85	4.15	8.95	15.20	49.64	124.25	1,271.24	1,776.75	875.71	355.35	
E0461	PROFESOR DE ADIESTRAMIENTO DE SECUNDARIA TECNICA FORANEA	7C 3			1,372.49	5.35	12.85	4.15	11.47	18.20	77.99	-	1,502.50	2,317.82	1,143.74	463.56	
E0461	PROFESOR DE ADIESTRAMIENTO DE SECUNDARIA TECNICA FORANEA	7D 2			1,344.61	5.35	12.85	4.15	11.14	15.20	49.64	124.25	1,567.19	2,266.35	1,120.51	453.27	



ANEXO 14

TABULADOR DE SUELDOS 2021 DEL PERSONAL DE EDUCACION BASICA DEL ESTADO DE COAHUILA  
Puestos del Personal Docente de Educación Básica (Docentes, Supervisión y Directivos) (Modelo 1)

pag.17

Categoría	Puestos	Clave Concepto	Nivel de sueldo	Zona Económica	Sueldo y Prestaciones Generales									Total Mensual Bruto	Prestaciones Anuales		
					07,7A...7E	38	39	44	46	E9,EA...EE	SC	CP	24		30	32	
					Sueldo Mensual	Despensa	Material didáctico	Previsión social múltiple	Fortalecimiento a la	Asignación docente genérica	Servicios curriculares	Compensación provisional		Día del Maestros	Prima Vacacional		
E0461	PROFESOR DE ADIESTRAMIENTO DE SECUNDARIA TECNICA FORANEA	7D	3		1,756.81	5.35	12.85	4.15	14.23	18.20	77.99	-	1,889.58	2,958.35	1,464.01	591.67	
E0461	PROFESOR DE ADIESTRAMIENTO DE SECUNDARIA TECNICA FORANEA	7E	2		1,721.07	5.35	12.85	4.15	13.94	15.20	49.64	124.25	1,946.45	2,893.78	1,434.23	578.76	
E0461	PROFESOR DE ADIESTRAMIENTO DE SECUNDARIA TECNICA FORANEA	7E	3		2,248.72	5.35	12.85	4.15	17.76	18.20	77.99	-	2,385.02	3,778.20	1,873.93	755.64	
E0463	PROFESOR DE ENSEÑANZA SECUNDARIA TECNICA FORANEO	07	2		451.81	5.35	12.85	4.15	3.85	15.40	51.36	124.70	669.47	778.68	376.51	155.74	
E0463	PROFESOR DE ENSEÑANZA SECUNDARIA TECNICA FORANEO	07	3		589.47	5.35	12.85	4.15	5.02	18.40	80.55	-	715.79	1,013.12	491.23	202.62	
E0463	PROFESOR DE ENSEÑANZA SECUNDARIA TECNICA FORANEO	7A	2		614.45	5.35	12.85	4.15	5.12	15.51	51.36	124.70	833.49	1,049.93	512.04	209.99	
E0463	PROFESOR DE ENSEÑANZA SECUNDARIA TECNICA FORANEO	7A	3		801.66	5.35	12.85	4.15	6.63	18.57	80.55	-	929.76	1,367.05	668.05	273.41	
E0463	PROFESOR DE ENSEÑANZA SECUNDARIA TECNICA FORANEO	7B	2		823.31	5.35	12.85	4.15	6.67	15.70	51.36	124.70	1,044.09	1,398.35	686.09	279.67	
E0463	PROFESOR DE ENSEÑANZA SECUNDARIA TECNICA FORANEO	7B	3		1,074.21	5.35	12.85	4.15	8.59	18.81	80.55	-	1,204.51	1,821.70	895.18	364.34	
E0463	PROFESOR DE ENSEÑANZA SECUNDARIA TECNICA FORANEO	7C	2		1,086.82	5.35	12.85	4.15	9.13	15.40	51.36	124.70	1,309.76	1,837.03	905.68	367.41	
E0463	PROFESOR DE ENSEÑANZA SECUNDARIA TECNICA FORANEO	7C	3		1,417.99	5.35	12.85	4.15	11.69	18.40	80.55	-	1,550.98	2,393.98	1,181.66	478.80	
E0463	PROFESOR DE ENSEÑANZA SECUNDARIA TECNICA FORANEO	7D	2		1,391.12	5.35	12.85	4.15	11.33	15.40	51.36	124.70	1,616.26	2,344.20	1,159.27	468.84	
E0463	PROFESOR DE ENSEÑANZA SECUNDARIA TECNICA FORANEO	7D	3		1,814.97	5.35	12.85	4.15	14.48	18.40	80.55	-	1,950.75	3,055.62	1,512.48	611.12	
E0463	PROFESOR DE ENSEÑANZA SECUNDARIA TECNICA FORANEO	7E	2		1,780.54	5.35	12.85	4.15	14.16	15.40	51.36	124.70	2,008.51	2,993.23	1,483.78	598.65	
E0463	PROFESOR DE ENSEÑANZA SECUNDARIA TECNICA FORANEO	7E	3		2,323.17	5.35	12.85	4.15	18.05	18.40	80.55	-	2,462.52	3,902.62	1,935.98	780.52	
E0465	PROFESOR DE ADIESTRAMIENTO DE SECUNDARIA TECNICA FORANEO T	07	2		451.81	5.35	12.85	4.15	3.85	15.40	51.36	124.70	669.47	778.68	376.51	155.74	
E0465	PROFESOR DE ADIESTRAMIENTO DE SECUNDARIA TECNICA FORANEO T	07	3		589.47	5.35	12.85	4.15	5.02	18.40	80.55	-	715.79	1,013.12	491.23	202.62	
E0465	PROFESOR DE ADIESTRAMIENTO DE SECUNDARIA TECNICA FORANEO T	7A	2		614.45	5.35	12.85	4.15	5.12	15.51	51.36	124.70	833.49	1,049.93	512.04	209.99	
E0465	PROFESOR DE ADIESTRAMIENTO DE SECUNDARIA TECNICA FORANEO T	7A	3		801.66	5.35	12.85	4.15	6.63	18.57	80.55	-	929.76	1,367.05	668.05	273.41	
E0465	PROFESOR DE ADIESTRAMIENTO DE SECUNDARIA TECNICA FORANEO T	7B	2		823.31	5.35	12.85	4.15	6.67	15.70	51.36	124.70	1,044.09	1,398.35	686.09	279.67	
E0465	PROFESOR DE ADIESTRAMIENTO DE SECUNDARIA TECNICA FORANEO T	7B	3		1,074.21	5.35	12.85	4.15	8.59	18.81	80.55	-	1,204.51	1,821.70	895.18	364.34	
E0465	PROFESOR DE ADIESTRAMIENTO DE SECUNDARIA TECNICA FORANEO T	7C	2		1,086.82	5.35	12.85	4.15	9.13	15.40	51.36	124.70	1,309.76	1,837.03	905.68	367.41	
E0465	PROFESOR DE ADIESTRAMIENTO DE SECUNDARIA TECNICA FORANEO T	7C	3		1,417.99	5.35	12.85	4.15	11.69	18.40	80.55	-	1,550.98	2,393.98	1,181.66	478.80	
E0465	PROFESOR DE ADIESTRAMIENTO DE SECUNDARIA TECNICA FORANEO T	7D	2		1,391.12	5.35	12.85	4.15	11.33	15.40	51.36	124.70	1,616.26	2,344.20	1,159.27	468.84	
E0465	PROFESOR DE ADIESTRAMIENTO DE SECUNDARIA TECNICA FORANEO T	7D	3		1,814.97	5.35	12.85	4.15	14.48	18.40	80.55	-	1,950.75	3,055.62	1,512.48	611.12	
E0465	PROFESOR DE ADIESTRAMIENTO DE SECUNDARIA TECNICA FORANEO T	7E	2		1,780.54	5.35	12.85	4.15	14.16	15.40	51.36	124.70	2,008.51	2,993.23	1,483.78	598.65	





ANEXO 14

TABULADOR DE SUELDOS 2021 DEL PERSONAL DE EDUCACION BASICA DEL ESTADO DE COAHUILA  
Puestos del Personal Docente de Educación Básica (Docentes, Supervisión y Directivos) (Modelo 1)

pag.18

Categoría	Puestos	Clave Concepto	Sueldo y Prestaciones Generales										Total Mensual Bruto	Prestaciones Anuales		
			Nivel de sueldo	Zona Económica	07,7A...7E	38	39	44	46	E9,EA...EE	SC	CP		24	30	32
				Sueldo Mensual	Despensa	Material didáctico	Previsión social múltiple	Fortalecimiento a la	Asignación docente genérica	Servicios curriculares	Compensación provisional		Día del Maestro	Prima Vacacional		
E0465	PROFESOR DE ADIESTRAMIENTO DE SECUNDARIA TECNICA FORANEOT	7E 3		2,323.17	5.35	12.85	4.15	18.05	18.40	80.55	-	2,462.52	3,902.62	1,935.98	780.52	
E0466	HORAS DE ENSEÑANZA DE ADIESTRAMIENTO DE SECUNDARIAS TECNICAS	07 2		451.81	5.35	12.85	4.15	3.85	15.40	51.36	124.70	669.47	778.68	376.51	155.74	
E0466	HORAS DE ENSEÑANZA DE ADIESTRAMIENTO DE SECUNDARIAS TECNICAS	07 3		589.47	5.35	12.85	4.15	5.02	18.40	80.55	-	715.79	1,013.12	491.23	202.62	
E0466	HORAS DE ENSEÑANZA DE ADIESTRAMIENTO DE SECUNDARIAS TECNICAS	7A 2		614.45	5.35	12.85	4.15	5.12	15.51	51.36	124.70	833.49	1,049.93	512.04	209.99	
E0466	HORAS DE ENSEÑANZA DE ADIESTRAMIENTO DE SECUNDARIAS TECNICAS	7A 3		801.66	5.35	12.85	4.15	6.63	18.57	80.55	-	929.76	1,367.05	668.05	273.41	
E0466	HORAS DE ENSEÑANZA DE ADIESTRAMIENTO DE SECUNDARIAS TECNICAS	7B 2		823.31	5.35	12.85	4.15	6.67	15.70	51.36	124.70	1,044.09	1,398.35	686.09	279.67	
E0466	HORAS DE ENSEÑANZA DE ADIESTRAMIENTO DE SECUNDARIAS TECNICAS	7B 3		1,074.21	5.35	12.85	4.15	8.59	18.81	80.55	-	1,204.51	1,821.70	895.18	364.34	
E0466	HORAS DE ENSEÑANZA DE ADIESTRAMIENTO DE SECUNDARIAS TECNICAS	7C 2		1,086.82	5.35	12.85	4.15	9.13	15.40	51.36	124.70	1,309.76	1,837.03	905.68	367.41	
E0466	HORAS DE ENSEÑANZA DE ADIESTRAMIENTO DE SECUNDARIAS TECNICAS	7C 3		1,417.99	5.35	12.85	4.15	11.69	18.40	80.55	-	1,550.98	2,393.98	1,181.66	478.80	
E0466	HORAS DE ENSEÑANZA DE ADIESTRAMIENTO DE SECUNDARIAS TECNICAS	7D 2		1,391.12	5.35	12.85	4.15	11.33	15.40	51.36	124.70	1,616.26	2,344.20	1,159.27	468.84	
E0466	HORAS DE ENSEÑANZA DE ADIESTRAMIENTO DE SECUNDARIAS TECNICAS	7D 3		1,814.97	5.35	12.85	4.15	14.48	18.40	80.55	-	1,950.75	3,055.62	1,512.48	611.12	
E0466	HORAS DE ENSEÑANZA DE ADIESTRAMIENTO DE SECUNDARIAS TECNICAS	7E 2		1,780.54	5.35	12.85	4.15	14.16	15.40	51.36	124.70	2,008.51	2,993.23	1,483.78	598.65	
E0466	HORAS DE ENSEÑANZA DE ADIESTRAMIENTO DE SECUNDARIAS TECNICAS	7E 3		2,323.17	5.35	12.85	4.15	18.05	18.40	80.55	-	2,462.52	3,902.62	1,935.98	780.52	
E0490	HORAS DE ADIESTRAMIENTO DE SECUNDARIAS TECNICAS PARA FORTALE	07 2		436.70	5.35	12.85	4.15	3.72	15.20	49.64	121.01	648.62	753.17	363.92	150.63	
E0490	HORAS DE ADIESTRAMIENTO DE SECUNDARIAS TECNICAS PARA FORTALE	07 3		570.60	5.35	12.85	4.15	4.86	18.20	77.99	-	694.00	981.33	475.50	196.27	
E0490	HORAS DE ADIESTRAMIENTO DE SECUNDARIAS TECNICAS PARA FORTALE	7A 2		584.29	5.35	12.85	4.15	4.98	15.31	49.64	121.01	797.58	999.33	486.91	199.87	
E0490	HORAS DE ADIESTRAMIENTO DE SECUNDARIAS TECNICAS PARA FORTALE	7A 3		757.01	5.35	12.85	4.15	6.45	18.37	77.99	-	882.17	1,292.30	630.84	258.46	
E0490	HORAS DE ADIESTRAMIENTO DE SECUNDARIAS TECNICAS PARA FORTALE	7B 2		764.90	5.35	12.85	4.15	6.52	15.50	49.64	121.01	979.92	1,300.67	637.42	260.13	
E0490	HORAS DE ADIESTRAMIENTO DE SECUNDARIAS TECNICAS PARA FORTALE	7B 3		985.04	5.35	12.85	4.15	8.39	18.60	77.99	-	1,112.37	1,672.73	820.87	334.55	
E0490	HORAS DE ADIESTRAMIENTO DE SECUNDARIAS TECNICAS PARA FORTALE	7C 2		1,050.85	5.35	12.85	4.15	8.95	15.20	49.64	121.01	1,268.00	1,776.75	875.71	355.35	
E0490	HORAS DE ADIESTRAMIENTO DE SECUNDARIAS TECNICAS PARA FORTALE	7C 3		1,345.70	5.35	12.85	4.15	11.47	18.20	77.99	-	1,475.71	2,273.17	1,121.42	454.63	
E0490	HORAS DE ADIESTRAMIENTO DE SECUNDARIAS TECNICAS PARA FORTALE	7D 2		1,307.51	5.35	12.85	4.15	11.14	15.20	49.64	121.01	1,526.85	2,204.52	1,089.59	440.90	
E0490	HORAS DE ADIESTRAMIENTO DE SECUNDARIAS TECNICAS PARA FORTALE	7D 3		1,669.66	5.35	12.85	4.15	14.23	18.20	77.99	-	1,802.43	2,813.10	1,391.38	562.62	
E0490	HORAS DE ADIESTRAMIENTO DE SECUNDARIAS TECNICAS PARA FORTALE	7E 2		1,636.21	5.35	12.85	4.15	13.94	15.20	49.64	121.01	1,858.35	2,752.35	1,363.51	550.47	
E0490	HORAS DE ENSEÑANZA DE SECUNDARIA TECNICA PARA FORTALECIMIENT	7E 3		2,084.34	5.35	12.85	4.15	17.76	18.20	77.99	-	2,220.64	3,504.23	1,736.95	700.85	
E0492	HORAS DE ENSEÑANZA DE SECUNDARIA TECNICA PARA FORTALECIMIENT	07 2		451.81	5.35	12.85	4.15	3.85	15.40	51.36	124.70	669.47	778.68	376.51	155.74	



ANEXO 14

TABULADOR DE SUELDOS 2021 DEL PERSONAL DE EDUCACION BASICA DEL ESTADO DE COAHUILA  
Puestos del Personal Docente de Educación Básica (Docentes, Supervisión y Directivos) (Modelo 1)

pag.19

Categoría	Puestos	Clave Concepto	Sueldo y Prestaciones Generales										Total Mensual Bruto	Prestaciones Anuales		
			Nivel de sueldo	Zona Etnoeducativa	07,7A...7E	38	39	44	46	E9,EA...EE	SC	CP		24	30	32
E0492	HORAS DE ENSEÑANZA DE SECUNDARIA TECNICA PARA FORTALECIMIENT	07	3	589.47	5.35	12.85	4.15	5.02	18.40	80.55	-	715.79	1,013.12	491.23	202.62	
E0492	HORAS DE ENSEÑANZA DE SECUNDARIA TECNICA PARA FORTALECIMIENT	7A	2	614.45	5.35	12.85	4.15	5.12	15.51	51.36	124.70	833.49	1,049.93	512.04	209.99	
E0492	HORAS DE ENSEÑANZA DE SECUNDARIA TECNICA PARA FORTALECIMIENT	7A	3	801.66	5.35	12.85	4.15	6.63	18.57	80.55	-	929.76	1,367.05	668.05	273.41	
E0492	HORAS DE ENSEÑANZA DE SECUNDARIA TECNICA PARA FORTALECIMIENT	7B	2	823.31	5.35	12.85	4.15	6.67	15.70	51.36	124.70	1,044.09	1,398.35	686.09	279.67	
E0492	HORAS DE ENSEÑANZA DE SECUNDARIA TECNICA PARA FORTALECIMIENT	7B	3	1,074.21	5.35	12.85	4.15	8.59	18.81	80.55	-	1,204.51	1,821.70	895.18	364.34	
E0492	HORAS DE ENSEÑANZA DE SECUNDARIA TECNICA PARA FORTALECIMIENT	7C	2	1,086.82	5.35	12.85	4.15	9.13	15.40	51.36	124.70	1,309.76	1,837.03	905.68	367.41	
E0492	HORAS DE ENSEÑANZA DE SECUNDARIA TECNICA PARA FORTALECIMIENT	7C	3	1,417.99	5.35	12.85	4.15	11.69	18.40	80.55	-	1,550.98	2,393.98	1,181.66	478.80	
E0492	HORAS DE ENSEÑANZA DE SECUNDARIA TECNICA PARA FORTALECIMIENT	7D	2	1,391.12	5.35	12.85	4.15	11.33	15.40	51.36	124.70	1,616.26	2,344.20	1,159.27	468.84	
E0492	HORAS DE ENSEÑANZA DE SECUNDARIA TECNICA PARA FORTALECIMIENT	7D	3	1,814.97	5.35	12.85	4.15	14.48	18.40	80.55	-	1,950.75	3,055.62	1,512.48	611.12	
E0492	HORAS DE ENSEÑANZA DE SECUNDARIA TECNICA PARA FORTALECIMIENT	7E	2	1,780.54	5.35	12.85	4.15	14.16	15.40	51.36	124.70	2,008.51	2,993.23	1,483.78	598.65	
E0492	HORAS DE ENSEÑANZA DE SECUNDARIA TECNICA PARA FORTALECIMIENT	7E	3	2,323.17	5.35	12.85	4.15	18.05	18.40	80.55	-	2,462.52	3,902.62	1,935.98	780.52	
E0629	DIRECTOR DE ESCUELA DE EDUCACION ESPECIAL	07	2	11,460.52	132.80	320.30	103.50	83.30	378.46	1,145.20	3,495.64	17,119.72	19,731.63	9,550.43	3,946.33	
E0629	DIRECTOR DE ESCUELA DE EDUCACION ESPECIAL	07	3	14,956.16	132.80	320.30	103.50	108.71	436.36	1,809.73	-	17,867.56	25,654.20	12,463.47	5,130.84	
E0629	DIRECTOR DE ESCUELA DE EDUCACION ESPECIAL	7A	2	15,586.29	132.80	320.30	103.50	114.82	378.46	1,145.20	3,495.64	21,277.01	26,607.92	12,988.58	5,321.58	
E0629	DIRECTOR DE ESCUELA DE EDUCACION ESPECIAL	7A	3	20,340.40	132.80	320.30	103.50	150.17	436.36	1,809.73	-	23,293.26	34,627.93	16,950.33	6,925.59	
E0629	DIRECTOR DE ESCUELA DE EDUCACION ESPECIAL	7B	2	20,885.66	132.80	320.30	103.50	153.86	378.46	1,145.20	3,495.64	26,615.42	35,440.20	17,404.72	7,088.04	
E0629	DIRECTOR DE ESCUELA DE EDUCACION ESPECIAL	7B	3	27,256.11	132.80	320.30	103.50	201.23	436.36	1,809.73	-	30,260.03	46,154.12	22,713.43	9,230.82	
E0629	DIRECTOR DE ESCUELA DE EDUCACION ESPECIAL	8C	2	24,227.33	132.80	320.30	103.50	178.48	378.46	1,145.20	3,495.64	29,981.71	41,009.65	20,189.44	8,201.93	
E0629	DIRECTOR DE ESCUELA DE EDUCACION ESPECIAL	8C	3	31,617.10	132.80	320.30	103.50	233.43	436.36	1,809.73	-	34,653.22	53,422.43	26,347.58	10,684.49	
E0629	DIRECTOR DE ESCUELA DE EDUCACION ESPECIAL	7C	2	27,569.04	132.80	320.30	103.50	203.10	378.46	1,145.20	3,495.64	33,348.04	46,579.17	22,974.20	9,315.83	
E0629	DIRECTOR DE ESCUELA DE EDUCACION ESPECIAL	7C	3	35,978.06	132.80	320.30	103.50	265.63	436.36	1,809.73	-	39,046.38	60,690.70	29,981.72	12,138.14	
E0629	DIRECTOR DE ESCUELA DE EDUCACION ESPECIAL	7D	2	35,288.41	132.80	320.30	103.50	259.97	378.46	1,145.20	3,495.64	41,124.28	59,444.78	29,407.01	11,888.96	
E0629	DIRECTOR DE ESCUELA DE EDUCACION ESPECIAL	7D	3	46,051.93	132.80	320.30	103.50	340.00	436.36	1,809.73	-	49,194.62	77,480.48	38,376.61	15,496.10	
E0629	DIRECTOR DE ESCUELA DE EDUCACION ESPECIAL	7E	2	45,169.12	132.80	320.30	103.50	332.76	378.46	1,145.20	3,495.64	51,077.78	75,912.63	37,640.93	15,182.53	
E0629	DIRECTOR DE ESCUELA DE EDUCACION ESPECIAL	7E	3	58,946.48	132.80	320.30	103.50	435.20	436.36	1,809.73	-	62,184.37	98,971.40	49,122.07	19,794.28	
E0633	SUPERVISOR DE EDUCACION ESPECIAL FORANEO	07	2	21,009.35	178.15	369.26	158.25	153.07	616.82	2,082.93	6,406.14	30,973.97	36,043.62	17,507.79	7,208.72	
E0633	SUPERVISOR DE EDUCACION ESPECIAL FORANEO	07	3	27,415.50	178.15	369.26	158.25	199.74	743.68	3,296.30	-	32,360.88	46,931.97	22,846.25	9,386.39	
E0633	SUPERVISOR DE EDUCACION ESPECIAL FORANEO	7A	2	25,511.36	178.15	369.26	158.25	185.87	616.82	2,082.93	6,406.14	35,508.78	43,546.97	21,259.47	8,709.39	
E0633	SUPERVISOR DE EDUCACION ESPECIAL FORANEO	7A	3	33,290.25	178.15	369.26	158.25	242.54	743.68	3,296.30	-	38,278.43	56,723.22	27,741.88	11,344.64	
E0633	SUPERVISOR DE EDUCACION ESPECIAL FORANEO	7B	2	31,217.84	178.15	369.26	158.25	223.48	616.82	2,082.93	6,406.14	41,252.87	53,057.77	26,014.87	10,611.55	
E0633	SUPERVISOR DE EDUCACION ESPECIAL FORANEO	7B	3	40,736.74	178.15	369.26	158.25	291.62	743.68	3,296.30	-	45,774.00	69,134.03	33,947.28	13,826.81	



ANEXO 14

TABULADOR DE SUELDOS 2021 DEL PERSONAL DE EDUCACION BASICA DEL ESTADO DE COAHUILA  
Puestos del Personal Docente de Educación Básica (Docentes, Supervisión y Directivos) (Modelo 1)

Categoría	Puestos	Clave Concepto	Nivel de sueldo	Zona Económica	Sueldo y Prestaciones Generales										Prestaciones Anuales		
					07,7A...7E	38	39	44	46	E9,EA...EE	SC	CP	Total Mensual Bruto	24	30	32	
					Sueldo Mensual	Despensa	Material didáctico	Previsión social múltiple	Fortalecimiento a la	Asignación docente genérica	Servicios curriculares	Compensación provisional					Día del Maestro
E0633	SUPERVISOR DE EDUCACION ESPECIAL FORANEO	BC	2		36,212.73	178.15	369.26	158.25	244.77	616.82	2,082.93	6,406.14	46,269.05	61,382.58	30,177.28	12,276.52	
E0633	SUPERVISOR DE EDUCACION ESPECIAL FORANEO	BC	3		47,254.64	178.15	369.26	158.25	319.40	743.68	3,296.30	-	52,319.68	79,997.20	39,378.87	15,999.44	
E0633	SUPERVISOR DE EDUCACION ESPECIAL FORANEO	7C	2		41,207.55	178.15	369.26	158.25	266.05	616.82	2,082.93	6,406.14	51,285.15	69,707.28	34,339.63	13,941.46	
E0633	SUPERVISOR DE EDUCACION ESPECIAL FORANEO	7C	3		53,772.51	178.15	369.26	158.25	347.17	743.68	3,296.30	-	58,865.32	90,860.32	44,810.43	18,172.06	
E0633	SUPERVISOR DE EDUCACION ESPECIAL FORANEO	7D	2		52,745.68	178.15	369.26	158.25	310.39	616.82	2,082.93	6,406.14	62,867.62	88,937.50	43,954.73	17,787.50	
E0633	SUPERVISOR DE EDUCACION ESPECIAL FORANEO	7D	3		68,828.81	178.15	369.26	158.25	405.03	743.68	3,296.30	-	73,979.48	115,954.15	57,357.34	23,190.83	
E0633	SUPERVISOR DE EDUCACION ESPECIAL FORANEO	7E	2		67,514.47	178.15	369.26	158.25	362.12	616.82	2,082.93	6,406.14	77,688.14	113,552.15	56,262.06	22,710.43	
E0633	SUPERVISOR DE EDUCACION ESPECIAL FORANEO	7E	3		88,100.90	178.15	369.26	158.25	472.54	743.68	3,296.30	-	93,319.08	148,074.30	73,417.42	29,614.86	
E0671	PROFESOR ORIENTADOR PROFESIONAL DE ENSEÑANZA SUPERIOR FORAN	07	2		451.81	5.35	12.85	4.15	3.85	15.40	51.36	124.70	669.47	778.68	376.51	155.74	
E0671	PROFESOR ORIENTADOR PROFESIONAL DE ENSEÑANZA SUPERIOR FORAN	07	3		589.47	5.35	12.85	4.15	5.02	18.40	80.55	-	715.79	1,013.12	491.23	202.62	
E0671	PROFESOR ORIENTADOR PROFESIONAL DE ENSEÑANZA SUPERIOR FORAN	7A	2		600.88	5.35	12.85	4.15	5.12	15.51	51.36	124.70	819.92	1,027.32	500.73	205.46	
E0671	PROFESOR ORIENTADOR PROFESIONAL DE ENSEÑANZA SUPERIOR FORAN	7A	3		777.65	5.35	12.85	4.15	6.63	18.57	80.55	-	905.75	1,327.03	648.04	265.41	
E0671	PROFESOR ORIENTADOR PROFESIONAL DE ENSEÑANZA SUPERIOR FORAN	7B	2		783.10	5.35	12.85	4.15	6.67	15.70	51.36	124.70	1,003.88	1,331.33	652.58	266.27	
E0671	PROFESOR ORIENTADOR PROFESIONAL DE ENSEÑANZA SUPERIOR FORAN	7B	3		1,007.89	5.35	12.85	4.15	8.59	18.81	80.55	-	1,138.19	1,711.17	839.91	342.23	
E0671	PROFESOR ORIENTADOR PROFESIONAL DE ENSEÑANZA SUPERIOR FORAN	7C	2		1,071.26	5.35	12.85	4.15	9.13	15.40	51.36	124.70	1,294.20	1,811.10	892.72	362.22	
E0671	PROFESOR ORIENTADOR PROFESIONAL DE ENSEÑANZA SUPERIOR FORAN	7C	3		1,372.25	5.35	12.85	4.15	11.69	18.40	80.55	-	1,505.24	2,317.75	1,143.54	463.55	
E0671	PROFESOR ORIENTADOR PROFESIONAL DE ENSEÑANZA SUPERIOR FORAN	7D	2		1,330.07	5.35	12.85	4.15	11.33	15.40	51.36	124.70	1,555.21	2,242.45	1,108.39	448.49	
E0671	PROFESOR ORIENTADOR PROFESIONAL DE ENSEÑANZA SUPERIOR FORAN	7D	3		1,699.21	5.35	12.85	4.15	14.48	18.40	80.55	-	1,834.99	2,862.68	1,416.01	572.54	
E0671	PROFESOR ORIENTADOR PROFESIONAL DE ENSEÑANZA SUPERIOR FORAN	7E	2		1,662.23	5.35	12.85	4.15	14.16	15.40	51.36	124.70	1,890.20	2,796.05	1,385.19	559.21	
E0671	PROFESOR ORIENTADOR PROFESIONAL DE ENSEÑANZA SUPERIOR FORAN	7E	3		2,117.65	5.35	12.85	4.15	18.05	18.40	80.55	-	2,257.00	3,560.08	1,764.71	712.02	
E0681	MAESTRO DE ESCUELA DE EXPERIMENTACION PEDAGOGICA FORANEO	07	2		9,059.43	132.80	320.30	103.50	77.20	328.30	1,029.71	2,764.17	13,815.41	15,646.22	7,549.53	3,129.24	
E0681	MAESTRO DE ESCUELA DE EXPERIMENTACION PEDAGOGICA FORANEO	07	3		11,823.60	132.80	320.30	103.50	100.76	387.60	1,615.74	-	14,484.30	20,352.00	9,853.00	4,070.40	
E0681	MAESTRO DE ESCUELA DE EXPERIMENTACION PEDAGOGICA FORANEO	7A	2		12,321.39	132.80	320.30	103.50	105.00	391.19	1,029.71	2,764.17	17,168.06	21,187.63	10,267.83	4,237.53	
E0681	MAESTRO DE ESCUELA DE EXPERIMENTACION PEDAGOGICA FORANEO	7A	3		16,080.34	132.80	320.30	103.50	137.03	478.78	1,615.74	-	18,868.49	27,598.53	13,400.28	5,519.71	
E0681	MAESTRO DE ESCUELA DE EXPERIMENTACION PEDAGOGICA FORANEO	7B	2		16,510.72	132.80	320.30	103.50	140.70	395.26	1,029.71	2,764.17	21,397.16	28,176.63	13,758.93	5,635.33	
E0681	MAESTRO DE ESCUELA DE EXPERIMENTACION PEDAGOGICA FORANEO	7B	3		21,547.67	132.80	320.30	103.50	183.62	484.15	1,615.74	-	24,387.78	36,719.70	17,956.39	7,343.94	



ANEXO 14

TABULADOR DE SUELDOS 2021 DEL PERSONAL DE EDUCACION BASICA DEL ESTADO DE COAHUILA  
Puestos del Personal Docente de Educación Básica (Docentes, Supervisión y Directivos) (Modelo 1)

Categoría	Puestos	Clave Concepto	Nivel de sueldo	Zona Etnoeducativa	Sueldo y Prestaciones Generales										Prestaciones Anuales		
					07,7A...7E	38	39	44	46	E9,EA...EE	SC	CP	Total Mensual Bruto	24	30	32	
E0681	MAESTRO DE ESCUELA DE EXPERIMENTACION PEDAGOGICA FORANEO	7C	2		21,794.08	132.80	320.30	103.50	185.72	328.30	1,029.71	2,764.17	26,658.58	36,870.63	18,161.73	7,374.13	
E0681	MAESTRO DE ESCUELA DE EXPERIMENTACION PEDAGOGICA FORANEO	7C	3		28,442.90	132.80	320.30	103.50	242.38	387.60	1,615.74	-	31,245.22	48,050.83	23,702.42	9,610.17	
E0681	MAESTRO DE ESCUELA DE EXPERIMENTACION PEDAGOGICA FORANEO	7D	2		27,896.39	132.80	320.30	103.50	237.72	328.30	1,029.71	2,764.17	32,812.89	47,041.15	23,246.99	9,408.23	
E0681	MAESTRO DE ESCUELA DE EXPERIMENTACION PEDAGOGICA FORANEO	7D	3		36,406.93	132.80	320.30	103.50	310.25	387.60	1,615.74	-	39,277.12	61,324.22	30,339.11	12,264.84	
E0681	MAESTRO DE ESCUELA DE EXPERIMENTACION PEDAGOGICA FORANEO	7E	2		35,707.46	132.80	320.30	103.50	304.29	328.30	1,029.71	2,764.17	40,690.53	60,059.60	29,756.22	12,011.92	
E0681	MAESTRO DE ESCUELA DE EXPERIMENTACION PEDAGOGICA FORANEO	7E	3		46,600.82	132.80	320.30	103.50	397.12	387.60	1,615.74	-	49,557.88	78,314.03	38,834.02	15,662.81	
E0687	MAESTRO DE EDUCACION ESPECIAL	07	2		9,059.43	132.80	320.30	103.50	77.20	328.30	1,029.71	2,764.17	13,815.41	15,646.22	7,549.53	3,129.24	
E0687	MAESTRO DE EDUCACION ESPECIAL	07	3		11,823.60	132.80	320.30	103.50	100.76	387.60	1,615.74	-	14,484.30	20,352.00	9,853.00	4,070.40	
E0687	MAESTRO DE EDUCACION ESPECIAL	7A	2		12,321.39	132.80	320.30	103.50	105.00	391.19	1,029.71	2,764.17	17,168.06	21,187.63	10,267.83	4,237.53	
E0687	MAESTRO DE EDUCACION ESPECIAL	7A	3		16,080.34	132.80	320.30	103.50	137.03	478.78	1,615.74	-	18,868.49	27,598.53	13,400.28	5,519.71	
E0687	MAESTRO DE EDUCACION ESPECIAL	7B	2		16,510.72	132.80	320.30	103.50	140.70	395.26	1,029.71	2,764.17	21,397.16	28,176.63	13,758.93	5,635.33	
E0687	MAESTRO DE EDUCACION ESPECIAL	7B	3		21,547.67	132.80	320.30	103.50	183.62	484.15	1,615.74	-	24,387.78	36,719.70	17,956.39	7,343.94	
E0687	MAESTRO DE EDUCACION ESPECIAL	BC	2		19,152.42	132.80	320.30	103.50	163.21	328.30	1,029.71	2,764.17	23,994.41	32,467.87	15,960.35	6,493.57	
E0687	MAESTRO DE EDUCACION ESPECIAL	BC	3		24,995.18	132.80	320.30	103.50	213.00	387.60	1,615.74	-	27,768.12	42,304.63	20,829.32	8,460.93	
E0687	MAESTRO DE EDUCACION ESPECIAL	7C	2		21,794.08	132.80	320.30	103.50	185.72	328.30	1,029.71	2,764.17	26,658.58	36,870.63	18,161.73	7,374.13	
E0687	MAESTRO DE EDUCACION ESPECIAL	7C	3		28,442.90	132.80	320.30	103.50	242.38	387.60	1,615.74	-	31,245.22	48,050.83	23,702.42	9,610.17	
E0687	MAESTRO DE EDUCACION ESPECIAL	7D	2		27,896.39	132.80	320.30	103.50	237.72	328.30	1,029.71	2,764.17	32,812.89	47,041.15	23,246.99	9,408.23	
E0687	MAESTRO DE EDUCACION ESPECIAL	7D	3		36,406.93	132.80	320.30	103.50	310.25	387.60	1,615.74	-	39,277.12	61,324.22	30,339.11	12,264.84	
E0687	MAESTRO DE EDUCACION ESPECIAL	7E	2		35,707.46	132.80	320.30	103.50	304.29	328.30	1,029.71	2,764.17	40,690.53	60,059.60	29,756.22	12,011.92	
E0687	MAESTRO DE EDUCACION ESPECIAL	7E	3		46,600.82	132.80	320.30	103.50	397.12	387.60	1,615.74	-	49,557.88	78,314.03	38,834.02	15,662.81	
E0689	MAESTRO PSICOLOGO ORIENTADOR PARA EDUCACION ESPECIAL	07	2		9,059.43	132.80	320.30	103.50	77.20	328.30	1,029.71	2,764.17	13,815.41	15,646.22	7,549.53	3,129.24	
E0689	MAESTRO PSICOLOGO ORIENTADOR PARA EDUCACION ESPECIAL	07	3		11,823.60	132.80	320.30	103.50	100.76	387.60	1,615.74	-	14,484.30	20,352.00	9,853.00	4,070.40	
E0689	MAESTRO PSICOLOGO ORIENTADOR PARA EDUCACION ESPECIAL	7A	2		12,321.39	132.80	320.30	103.50	105.00	391.19	1,029.71	2,764.17	17,168.06	21,187.63	10,267.83	4,237.53	
E0689	MAESTRO PSICOLOGO ORIENTADOR PARA EDUCACION ESPECIAL	7A	3		16,080.34	132.80	320.30	103.50	137.03	478.78	1,615.74	-	18,868.49	27,598.53	13,400.28	5,519.71	
E0689	MAESTRO PSICOLOGO ORIENTADOR PARA EDUCACION ESPECIAL	7B	2		16,510.72	132.80	320.30	103.50	140.70	395.26	1,029.71	2,764.17	21,397.16	28,176.63	13,758.93	5,635.33	
E0689	MAESTRO PSICOLOGO ORIENTADOR PARA EDUCACION ESPECIAL	7B	3		21,547.67	132.80	320.30	103.50	183.62	484.15	1,615.74	-	24,387.78	36,719.70	17,956.39	7,343.94	
E0689	MAESTRO PSICOLOGO ORIENTADOR PARA EDUCACION ESPECIAL	7C	2		21,794.08	132.80	320.30	103.50	185.72	328.30	1,029.71	2,764.17	26,658.58	36,870.63	18,161.73	7,374.13	
E0689	MAESTRO PSICOLOGO ORIENTADOR PARA EDUCACION ESPECIAL	7C	3		28,442.90	132.80	320.30	103.50	242.38	387.60	1,615.74	-	31,245.22	48,050.83	23,702.42	9,610.17	
E0689	MAESTRO PSICOLOGO ORIENTADOR PARA EDUCACION ESPECIAL	7D	2		27,896.39	132.80	320.30	103.50	237.72	328.30	1,029.71	2,764.17	32,812.89	47,041.15	23,246.99	9,408.23	
E0689	MAESTRO PSICOLOGO ORIENTADOR PARA EDUCACION ESPECIAL	7D	3		36,406.93	132.80	320.30	103.50	310.25	387.60	1,615.74	-	39,277.12	61,324.22	30,339.11	12,264.84	
E0689	MAESTRO PSICOLOGO ORIENTADOR PARA EDUCACION ESPECIAL	7E	2		35,707.46	132.80	320.30	103.50	304.29	328.30	1,029.71	2,764.17	40,690.53	60,059.60	29,756.22	12,011.92	
E0689	MAESTRO PSICOLOGO ORIENTADOR PARA EDUCACION ESPECIAL	7E	3		46,600.82	132.80	320.30	103.50	397.12	387.60	1,615.74	-	49,557.88	78,314.03	38,834.02	15,662.81	



ANEXO 14

TABULADOR DE SUELDOS 2021 DEL PERSONAL DE EDUCACION BASICA DEL ESTADO DE COAHUILA  
Puestos del Personal Docente de Educación Básica (Docentes, Supervisión y Directivos) (Modelo 1)

Categoría	Puestos	Clave Concepto	Nivel de sueldo	Zona Económica	Sueldo y Prestaciones Generales										Total Mensual Bruto	Prestaciones Anuales		
					07,7A...7E	38	39	44	46	E9,EA...EE	SC	CP	24	30		32		
					Sueldo Mensual	Despensa	Material didáctico	Previsión social múltiple	Fortalecimiento a la	Asignación docente genérica	Servicios curriculares	Compensación provisional		Día del Maestro	Prima Vacacional			
E0689	MAESTRO PSICOLOGO ORIENTADOR PARA EDUCACION ESPECIAL	7E	3		46,600.82	132.80	320.30	103.50	397.12	387.60	1,615.74	-	49,557.88	78,314.03	38,834.02	15,662.81		
E0692	MAESTRO DE EDUCACION ESPECIAL DE 3/4 DE TIEMPO EN CURSO CON	07	2		11,855.90	132.80	320.30	103.50	101.03	390.85	1,347.57	3,134.14	17,386.09	20,411.25	9,879.92	4,082.25		
E0692	MAESTRO DE EDUCACION ESPECIAL DE 3/4 DE TIEMPO EN CURSO CON	07	3		15,513.91	132.80	320.30	103.50	132.20	478.35	2,120.03	-	18,801.09	26,653.77	12,928.26	5,330.75		
E0701	INSPECTOR NORMALISTA DE EDUCACION FISICAFORANEA	07	2		29,790.62	174.00	368.20	153.20	197.18	786.15	2,951.19	8,338.03	42,758.57	50,961.28	24,825.52	10,192.26		
E0701	INSPECTOR NORMALISTA DE EDUCACION FISICAFORANEA	07	3		38,868.55	174.00	368.20	153.20	257.26	960.40	4,671.33	-	45,452.94	66,381.58	32,390.46	13,276.32		
E0701	INSPECTOR NORMALISTA DE EDUCACION FISICAFORANEA	7A	2		36,174.30	174.00	368.20	153.20	239.44	786.15	2,951.19	8,338.03	49,184.51	61,600.75	30,145.25	12,320.15		
E0701	INSPECTOR NORMALISTA DE EDUCACION FISICAFORANEA	7A	3		47,197.51	174.00	368.20	153.20	312.39	960.40	4,671.33	-	53,837.03	80,263.18	39,331.26	16,052.64		
E0701	INSPECTOR NORMALISTA DE EDUCACION FISICAFORANEA	7B	2		45,783.12	174.00	368.20	153.20	287.89	786.15	2,951.19	8,338.03	58,841.78	77,615.45	38,152.60	15,523.09		
E0701	INSPECTOR NORMALISTA DE EDUCACION FISICAFORANEA	7B	3		59,734.34	174.00	368.20	153.20	375.61	960.40	4,671.33	-	66,437.08	101,157.90	49,778.62	20,231.58		
E0701	INSPECTOR NORMALISTA DE EDUCACION FISICAFORANEA	7C	2		60,433.70	174.00	368.20	153.20	342.73	786.15	2,951.19	8,338.03	73,547.20	102,033.08	50,361.42	20,406.62		
E0701	INSPECTOR NORMALISTA DE EDUCACION FISICAFORANEA	7C	3		78,849.34	174.00	368.20	153.20	447.16	960.40	4,671.33	-	85,623.63	133,016.23	65,707.78	26,603.25		
E0701	INSPECTOR NORMALISTA DE EDUCACION FISICAFORANEA	7D	2		77,355.13	174.00	368.20	153.20	399.85	786.15	2,951.19	8,338.03	90,525.75	130,235.47	64,462.61	26,047.09		
E0701	INSPECTOR NORMALISTA DE EDUCACION FISICAFORANEA	7D	3		100,927.14	174.00	368.20	153.20	521.69	960.40	4,671.33	-	107,775.96	169,812.57	84,105.95	33,962.51		
E0701	INSPECTOR NORMALISTA DE EDUCACION FISICAFORANEA	7E	2		99,014.58	174.00	368.20	153.20	466.49	786.15	2,951.19	8,338.03	112,251.84	166,334.55	82,512.15	33,266.91		
E0701	INSPECTOR NORMALISTA DE EDUCACION FISICAFORANEA	7E	3		129,186.74	174.00	368.20	153.20	608.63	960.40	4,671.33	-	136,122.50	216,911.90	107,655.62	43,382.38		
E0723	DIRECTOR FEDERAL DE EDUCACION FISICA	07	2		26,783.19	174.00	368.20	153.20	199.45	791.95	2,975.90	6,473.87	37,919.76	45,958.57	22,319.33	9,191.71		
E0723	DIRECTOR FEDERAL DE EDUCACION FISICA	07	3		34,961.55	174.00	368.20	153.20	260.25	967.81	4,672.59	-	41,557.60	59,882.27	29,134.63	11,976.45		
E0723	DIRECTOR FEDERAL DE EDUCACION FISICA	7A	2		32,522.44	174.00	368.20	153.20	242.19	791.95	2,975.90	6,473.87	43,701.75	55,523.98	27,102.03	11,104.80		
E0723	DIRECTOR FEDERAL DE EDUCACION FISICA	7A	3		42,453.33	174.00	368.20	153.20	316.02	967.81	4,672.59	-	49,105.15	72,368.57	35,377.78	14,473.71		
E0723	DIRECTOR FEDERAL DE EDUCACION FISICA	7B	2		41,161.20	174.00	368.20	153.20	291.21	791.95	2,975.90	6,473.87	52,389.53	69,921.92	34,301.00	13,984.38		
E0723	DIRECTOR FEDERAL DE EDUCACION FISICA	7B	3		53,729.96	174.00	368.20	153.20	379.97	967.81	4,672.59	-	60,445.73	91,162.95	44,774.97	18,232.59		
E0723	DIRECTOR FEDERAL DE EDUCACION FISICA	7C	2		54,332.79	174.00	368.20	153.20	346.68	791.95	2,975.90	6,473.87	65,616.59	91,874.57	45,277.33	18,374.91		
E0723	DIRECTOR FEDERAL DE EDUCACION FISICA	7C	3		70,923.58	174.00	368.20	153.20	452.35	967.81	4,672.59	-	77,711.73	119,818.98	59,102.98	23,963.80		
E0723	DIRECTOR FEDERAL DE EDUCACION FISICA	7D	2		69,545.95	174.00	368.20	153.20	404.45	791.95	2,975.90	6,473.87	80,887.52	117,229.83	57,954.96	23,445.97		
E0723	DIRECTOR FEDERAL DE EDUCACION FISICA	7D	3		90,782.14	174.00	368.20	153.20	527.74	967.81	4,672.59	-	97,645.68	152,916.58	75,651.78	30,583.32		
E0723	DIRECTOR FEDERAL DE EDUCACION FISICA	7E	2		89,018.83	174.00	368.20	153.20	471.86	791.95	2,975.90	6,473.87	100,427.81	149,684.63	74,182.36	29,936.93		
E0723	DIRECTOR FEDERAL DE EDUCACION FISICA	7E	3		116,201.15	174.00	368.20	153.20	615.69	967.81	4,672.59	-	123,152.64	195,281.60	96,834.29	39,056.32		
E0763	PROFESOR NORMALISTA DE EDUCACION FISICA FORANEO	07	2		451.81	5.35	12.85	4.15	3.85	15.40	51.36	124.70	669.47	778.68	376.51	155.74		
E0763	PROFESOR NORMALISTA DE EDUCACION FISICA FORANEO	07	3		589.47	5.35	12.85	4.15	5.02	18.40	80.55	-	715.79	1,013.12	491.23	202.62		
E0763	PROFESOR NORMALISTA DE EDUCACION FISICA FORANEO	7A	2		614.45	5.35	12.85	4.15	5.12	15.51	51.36	124.70	833.49	1,049.93	512.04	209.99		



ANEXO 14

TABULADOR DE SUELDOS 2021 DEL PERSONAL DE EDUCACION BASICA DEL ESTADO DE COAHUILA  
Puestos del Personal Docente de Educación Básica (Docentes, Supervisión y Directivos) (Modelo 1)

Categoría	Puestos	Clave Concepto	Nivel de sueldo	Zona Económica	Sueldo y Prestaciones Generales									Total Mensual Bruto	Prestaciones Anuales		
					07,7A...7E	38	39	44	46	E9,EA...EE	SC	CP	24		30	32	
					Sueldo Mensual	Despensa	Material didáctico	Previsión social múltiple	Fortalecimiento a la	Asignación docente genérica	Servicios curriculares	Compensación provisional		Día del Maestro	Prima Vacacional		
E0763	PROFESOR NORMALISTA DE EDUCACION FISICA FORANE0	7A	3		801.66	5.35	12.85	4.15	6.63	18.57	80.55	-	929.76	1,367.05	668.05	273.41	
E0763	PROFESOR NORMALISTA DE EDUCACION FISICA FORANE0	7B	2		823.31	5.35	12.85	4.15	6.67	15.70	51.36	124.70	1,044.09	1,398.35	686.09	279.67	
E0763	PROFESOR NORMALISTA DE EDUCACION FISICA FORANE0	7B	3		1,074.21	5.35	12.85	4.15	8.59	18.81	80.55	-	1,204.51	1,821.70	895.18	364.34	
E0763	PROFESOR NORMALISTA DE EDUCACION FISICA FORANE0	7C	2		1,086.82	5.35	12.85	4.15	9.13	15.40	51.36	124.70	1,309.76	1,837.03	905.68	367.41	
E0763	PROFESOR NORMALISTA DE EDUCACION FISICA FORANE0	7C	3		1,417.99	5.35	12.85	4.15	11.69	18.40	80.55	-	1,550.98	2,393.98	1,181.66	478.80	
E0763	PROFESOR NORMALISTA DE EDUCACION FISICA FORANE0	7D	2		1,391.12	5.35	12.85	4.15	11.33	15.40	51.36	124.70	1,616.26	2,344.20	1,159.27	468.84	
E0763	PROFESOR NORMALISTA DE EDUCACION FISICA FORANE0	7D	3		1,814.97	5.35	12.85	4.15	14.48	18.40	80.55	-	1,950.75	3,055.62	1,512.48	611.12	
E0763	PROFESOR NORMALISTA DE EDUCACION FISICA FORANE0	7E	2		1,780.54	5.35	12.85	4.15	14.16	15.40	51.36	124.70	2,008.51	2,993.23	1,483.78	598.65	
E0763	PROFESOR NORMALISTA DE EDUCACION FISICA FORANE0	7E	3		2,323.17	5.35	12.85	4.15	18.05	18.40	80.55	-	2,462.52	3,902.62	1,935.98	780.52	
E0792	HORAS DE EDUCACION FISICA PARA FORTALECIMIENTO CURRICULAR	07	2		451.81	5.35	12.85	4.15	3.85	15.40	51.36	124.70	669.47	778.68	376.51	155.74	
E0792	HORAS DE EDUCACION FISICA PARA FORTALECIMIENTO CURRICULAR	07	3		589.47	5.35	12.85	4.15	5.02	18.40	80.55	-	715.79	1,013.12	491.23	202.62	
E0792	HORAS DE EDUCACION FISICA PARA FORTALECIMIENTO CURRICULAR	7A	2		614.45	5.35	12.85	4.15	5.12	15.51	51.36	124.70	833.49	1,049.93	512.04	209.99	
E0792	HORAS DE EDUCACION FISICA PARA FORTALECIMIENTO CURRICULAR	7A	3		801.66	5.35	12.85	4.15	6.63	18.57	80.55	-	929.76	1,367.05	668.05	273.41	
E0792	HORAS DE EDUCACION FISICA PARA FORTALECIMIENTO CURRICULAR	7B	2		823.31	5.35	12.85	4.15	6.67	15.70	51.36	124.70	1,044.09	1,398.35	686.09	279.67	
E0792	HORAS DE EDUCACION FISICA PARA FORTALECIMIENTO CURRICULAR	7B	3		1,074.21	5.35	12.85	4.15	8.59	18.81	80.55	-	1,204.51	1,821.70	895.18	364.34	
E0792	HORAS DE EDUCACION FISICA PARA FORTALECIMIENTO CURRICULAR	7C	2		1,086.82	5.35	12.85	4.15	9.13	15.40	51.36	124.70	1,309.76	1,837.03	905.68	367.41	
E0792	HORAS DE EDUCACION FISICA PARA FORTALECIMIENTO CURRICULAR	7C	3		1,417.99	5.35	12.85	4.15	11.69	18.40	80.55	-	1,550.98	2,393.98	1,181.66	478.80	
E0792	HORAS DE EDUCACION FISICA PARA FORTALECIMIENTO CURRICULAR	7D	2		1,391.12	5.35	12.85	4.15	11.33	15.40	51.36	124.70	1,616.26	2,344.20	1,159.27	468.84	
E0792	HORAS DE EDUCACION FISICA PARA FORTALECIMIENTO CURRICULAR	7D	3		1,814.97	5.35	12.85	4.15	14.48	18.40	80.55	-	1,950.75	3,055.62	1,512.48	611.12	
E0792	HORAS DE EDUCACION FISICA PARA FORTALECIMIENTO CURRICULAR	7E	2		1,780.54	5.35	12.85	4.15	14.16	15.40	51.36	124.70	2,008.51	2,993.23	1,483.78	598.65	
E0792	HORAS DE EDUCACION FISICA PARA FORTALECIMIENTO CURRICULAR	7E	3		2,323.17	5.35	12.85	4.15	18.05	18.40	80.55	-	2,462.52	3,902.62	1,935.98	780.52	
E0873	PROFESOR DE MATERIAS PROFESIONALES DE ENSEANZA NORMAL DE PR	07	2		451.81	5.35	12.85	4.15	3.85	15.40	51.36	124.70	669.47	778.68	376.51	155.74	
E0873	PROFESOR DE MATERIAS PROFESIONALES DE ENSEANZA NORMAL DE PR	07	3		589.47	5.35	12.85	4.15	5.02	18.40	80.55	-	715.79	1,013.12	491.23	202.62	
E0963	PROFESOR DE ENSEANZA TECNOLOGICA FORANE0	07	2		451.81	5.35	12.85	4.15	3.85	15.40	51.36	124.70	669.47	778.68	376.51	155.74	
E0963	PROFESOR DE ENSEANZA TECNOLOGICA FORANE0	07	3		589.47	5.35	12.85	4.15	5.02	18.40	80.55	-	715.79	1,013.12	491.23	202.62	
E0963	PROFESOR DE ENSEANZA TECNOLOGICA FORANE0	7A	2		600.88	5.35	12.85	4.15	5.12	15.51	51.36	124.70	819.92	1,027.32	500.73	205.46	



ANEXO 14

TABULADOR DE SUELDOS 2021 DEL PERSONAL DE EDUCACION BASICA DEL ESTADO DE COAHUILA  
Puestos del Personal Docente de Educación Básica (Docentes, Supervisión y Directivos) (Modelo 1)

Categoría	Puestos	Clave Concepto	Nivel de sueldo	Zona Económica	Sueldo y Prestaciones Generales								Total Mensual Bruto	Prestaciones Anuales		
					07,7A...7E	38	39	44	46	E9,EA...EE	SC	CP		24	30	32
					Sueldo Mensual	Despensa	Material didáctico	Previsión social múltiple	Fortalecimiento a la	Asignación docente genérica	Servicios curriculares	Compensación provisional		Día del Maestro	Prima Vacacional	
E0963	PROFESOR DE ENSEÑANZA TECNOLÓGICA FORANE	7A	3		777.65	5.35	12.85	4.15	6.63	18.57	80.55	-	905.75	1,327.03	648.04	265.41
E0963	PROFESOR DE ENSEÑANZA TECNOLÓGICA FORANE	7B	2		783.10	5.35	12.85	4.15	6.67	15.70	51.36	124.70	1,003.88	1,331.33	652.58	266.27
E0963	PROFESOR DE ENSEÑANZA TECNOLÓGICA FORANE	7B	3		1,007.89	5.35	12.85	4.15	8.59	18.81	80.55	-	1,138.19	1,711.17	839.91	342.23
E0963	PROFESOR DE ENSEÑANZA TECNOLÓGICA FORANE	7C	2		1,071.26	5.35	12.85	4.15	9.13	15.40	51.36	124.70	1,294.20	1,811.10	892.72	362.22
E0963	PROFESOR DE ENSEÑANZA TECNOLÓGICA FORANE	7C	3		1,372.25	5.35	12.85	4.15	11.69	18.40	80.55	-	1,505.24	2,317.75	1,143.54	463.55
E0963	PROFESOR DE ENSEÑANZA TECNOLÓGICA FORANE	7D	2		1,330.07	5.35	12.85	4.15	11.33	15.40	51.36	124.70	1,555.21	2,242.45	1,108.39	448.49
E0963	PROFESOR DE ENSEÑANZA TECNOLÓGICA FORANE	7D	3		1,699.21	5.35	12.85	4.15	14.48	18.40	80.55	-	1,834.99	2,862.68	1,416.01	572.54
E0963	PROFESOR DE ENSEÑANZA TECNOLÓGICA FORANE	7E	2		1,662.23	5.35	12.85	4.15	14.16	15.40	51.36	124.70	1,890.20	2,796.05	1,385.19	559.21
E0963	PROFESOR DE ENSEÑANZA TECNOLÓGICA FORANE	7E	3		2,117.65	5.35	12.85	4.15	18.05	18.40	80.55	-	2,257.00	3,560.08	1,764.71	712.02
E1067	PROFESOR DE ENSEÑANZAS ARTÍSTICAS PARA POSTPRIMARIAS FORANE	07	2		442.44	5.35	12.85	4.15	3.77	15.35	50.28	124.43	658.62	762.98	368.70	152.60
E1067	PROFESOR DE ENSEÑANZAS ARTÍSTICAS PARA POSTPRIMARIAS FORANE	07	3		577.88	5.35	12.85	4.15	4.92	18.35	78.96	-	702.46	993.72	481.57	198.74
E1067	PROFESOR DE ENSEÑANZAS ARTÍSTICAS PARA POSTPRIMARIAS FORANE	7A	2		601.64	5.35	12.85	4.15	5.04	15.46	50.28	124.43	819.20	1,028.50	501.37	205.70
E1067	PROFESOR DE ENSEÑANZAS ARTÍSTICAS PARA POSTPRIMARIAS FORANE	7A	3		785.90	5.35	12.85	4.15	6.53	18.50	78.96	-	912.24	1,340.67	654.92	268.13
E1067	PROFESOR DE ENSEÑANZAS ARTÍSTICAS PARA POSTPRIMARIAS FORANE	7B	2		806.21	5.35	12.85	4.15	6.60	15.65	50.28	124.43	1,025.52	1,369.77	671.84	273.95
E1067	PROFESOR DE ENSEÑANZAS ARTÍSTICAS PARA POSTPRIMARIAS FORANE	7B	3		1,053.10	5.35	12.85	4.15	8.49	18.74	78.96	-	1,181.64	1,786.40	877.58	357.28
E1067	PROFESOR DE ENSEÑANZAS ARTÍSTICAS PARA POSTPRIMARIAS FORANE	7C	2		1,064.19	5.35	12.85	4.15	9.06	15.35	50.28	124.43	1,285.66	1,799.23	886.83	359.85
E1067	PROFESOR DE ENSEÑANZAS ARTÍSTICAS PARA POSTPRIMARIAS FORANE	7C	3		1,390.10	5.35	12.85	4.15	11.60	18.35	78.96	-	1,521.36	2,347.42	1,158.42	469.48
E1067	PROFESOR DE ENSEÑANZAS ARTÍSTICAS PARA POSTPRIMARIAS FORANE	7D	2		1,362.12	5.35	12.85	4.15	11.27	15.35	50.28	124.43	1,585.80	2,295.78	1,135.10	459.16
E1067	PROFESOR DE ENSEÑANZAS ARTÍSTICAS PARA POSTPRIMARIAS FORANE	7D	3		1,779.29	5.35	12.85	4.15	14.39	18.35	78.96	-	1,913.34	2,996.07	1,482.74	599.21
E1067	PROFESOR DE ENSEÑANZAS ARTÍSTICAS PARA POSTPRIMARIAS FORANE	7E	2		1,743.54	5.35	12.85	4.15	14.10	15.35	50.28	124.43	1,970.05	2,931.48	1,452.95	586.30
E1067	PROFESOR DE ENSEÑANZAS ARTÍSTICAS PARA POSTPRIMARIAS FORANE	7E	3		2,277.50	5.35	12.85	4.15	17.96	18.35	78.96	-	2,415.12	3,826.42	1,897.92	765.28
E1092	HORAS DE ENSEÑANZAS ARTÍSTICAS Y MUSICALES DE POSTPRIMARIAS	07	2		451.81	5.35	12.85	4.15	3.85	15.40	51.36	124.70	669.47	778.68	376.51	155.74
E1092	HORAS DE ENSEÑANZAS ARTÍSTICAS Y MUSICALES DE POSTPRIMARIAS	07	3		589.47	5.35	12.85	4.15	5.02	18.40	80.55	-	715.79	1,013.12	491.23	202.62
E1092	HORAS DE ENSEÑANZAS ARTÍSTICAS Y MUSICALES DE POSTPRIMARIAS	7A	2		614.45	5.35	12.85	4.15	5.12	15.51	51.36	124.70	833.49	1,049.93	512.04	209.99
E1092	HORAS DE ENSEÑANZAS ARTÍSTICAS Y MUSICALES DE POSTPRIMARIAS	7A	3		801.66	5.35	12.85	4.15	6.63	18.57	80.55	-	929.76	1,367.05	668.05	273.41
E1092	HORAS DE ENSEÑANZAS ARTÍSTICAS Y MUSICALES DE POSTPRIMARIAS	7B	2		823.31	5.35	12.85	4.15	6.67	15.70	51.36	124.70	1,044.09	1,398.35	686.09	279.67



ANEXO 14

TABULADOR DE SUELDOS 2021 DEL PERSONAL DE EDUCACION BASICA DEL ESTADO DE COAHUILA  
Puestos del Personal Docente de Educación Básica (Docentes, Supervisión y Directivos) (Modelo 1)

Categoría	Puestos	Clave Concepto	Nivel de sueldo	Zona Económica	Sueldo y Prestaciones Generales								Total Mensual Bruto	Prestaciones Anuales		
					07,7A...7E	38	39	44	46	E9,EA...EE	SC	CP		24	30	32
					Sueldo Mensual	Despensa	Material didáctico	Previsión social múltiple	Fortalecimiento a la	Asignación docente genérica	Servicios curriculares	Compensación provisional		Día del Maestro	Prima Vacacional	
E1092	HORAS DE ENSEÑANZAS ARTÍSTICAS Y MUSICALES DE POSTPRIMARIAS	7B 3			1,074.21	5.35	12.85	4.15	8.59	18.81	80.55	-	1,204.51	1,821.70	895.18	364.34
E1092	HORAS DE ENSEÑANZAS ARTÍSTICAS Y MUSICALES DE POSTPRIMARIAS	7C 2			1,086.82	5.35	12.85	4.15	9.13	15.40	51.36	124.70	1,309.76	1,837.03	905.68	367.41
E1092	HORAS DE ENSEÑANZAS ARTÍSTICAS Y MUSICALES DE POSTPRIMARIAS	7C 3			1,417.99	5.35	12.85	4.15	11.69	18.40	80.55	-	1,550.98	2,393.98	1,181.66	478.80
E1092	HORAS DE ENSEÑANZAS ARTÍSTICAS Y MUSICALES DE POSTPRIMARIAS	7D 2			1,391.12	5.35	12.85	4.15	11.33	15.40	51.36	124.70	1,616.26	2,344.20	1,159.27	468.84
E1092	HORAS DE ENSEÑANZAS ARTÍSTICAS Y MUSICALES DE POSTPRIMARIAS	7D 3			1,814.97	5.35	12.85	4.15	14.48	18.40	80.55	-	1,950.75	3,055.62	1,512.48	611.12
E1092	HORAS DE ENSEÑANZAS ARTÍSTICAS Y MUSICALES DE POSTPRIMARIAS	7E 2			1,780.54	5.35	12.85	4.15	14.16	15.40	51.36	124.70	2,008.51	2,993.23	1,483.78	598.65
E1092	HORAS DE ENSEÑANZAS ARTÍSTICAS Y MUSICALES DE POSTPRIMARIAS	7E 3			2,323.17	5.35	12.85	4.15	18.05	18.40	80.55	-	2,462.52	3,902.62	1,935.98	780.52
E1303	INSPECTOR DE MISIONES CULTURALES MAESTRO NORMALISTA URBANO	07 2			19,044.03	178.15	369.26	158.25	150.62	610.30	2,033.40	5,748.16	28,292.17	32,757.22	15,870.03	6,551.44
E1303	INSPECTOR DE MISIONES CULTURALES MAESTRO NORMALISTA URBANO	07 3			24,849.66	178.15	369.26	158.25	196.53	737.05	3,191.50	-	29,680.40	42,644.52	20,708.05	8,528.90
E1303	INSPECTOR DE MISIONES CULTURALES MAESTRO NORMALISTA URBANO	7A 2			23,124.98	178.15	369.26	158.25	182.89	610.30	2,033.40	5,748.16	32,405.39	39,558.80	19,270.82	7,911.76
E1303	INSPECTOR DE MISIONES CULTURALES MAESTRO NORMALISTA URBANO	7A 3			30,174.50	178.15	369.26	158.25	238.65	737.05	3,191.50	-	35,047.36	51,519.25	25,145.42	10,303.85
E1303	INSPECTOR DE MISIONES CULTURALES MAESTRO NORMALISTA URBANO	7B 2			28,297.58	178.15	369.26	158.25	219.91	610.30	2,033.40	5,748.16	37,615.01	48,179.80	23,581.32	9,635.96
E1303	INSPECTOR DE MISIONES CULTURALES MAESTRO NORMALISTA URBANO	7B 3			36,924.16	178.15	369.26	158.25	286.94	737.05	3,191.50	-	41,845.31	62,768.68	30,770.13	12,553.74
E1303	INSPECTOR DE MISIONES CULTURALES MAESTRO NORMALISTA URBANO	7C 2			37,352.78	178.15	369.26	158.25	261.79	610.30	2,033.40	5,748.16	46,712.09	63,271.80	31,127.32	12,654.36
E1303	INSPECTOR DE MISIONES CULTURALES MAESTRO NORMALISTA URBANO	7C 3			48,739.88	178.15	369.26	158.25	341.60	737.05	3,191.50	-	53,715.69	82,461.55	40,616.57	16,492.31
E1303	INSPECTOR DE MISIONES CULTURALES MAESTRO NORMALISTA URBANO	7D 2			47,811.58	178.15	369.26	158.25	305.43	610.30	2,033.40	5,748.16	57,214.53	80,703.13	39,842.98	16,140.63
E1303	INSPECTOR DE MISIONES CULTURALES MAESTRO NORMALISTA URBANO	7D 3			62,385.79	178.15	369.26	158.25	398.53	737.05	3,191.50	-	67,418.53	105,204.73	51,988.16	21,040.95
E1303	INSPECTOR DE MISIONES CULTURALES MAESTRO NORMALISTA URBANO	7E 2			61,198.86	178.15	369.26	158.25	356.33	610.30	2,033.40	5,748.16	70,652.71	103,015.27	50,999.05	20,603.05
E1303	INSPECTOR DE MISIONES CULTURALES MAESTRO NORMALISTA URBANO	7E 3			79,855.44	178.15	369.26	158.25	464.96	737.05	3,191.50	-	84,954.61	134,320.82	66,546.20	26,864.16
E1305	JEFE DE MISION CULTURAL MAESTRO NORMALISTA URBANO TITULADO	07 2			14,518.44	141.23	327.60	112.92	100.23	402.55	1,450.84	3,824.54	20,878.35	24,868.32	12,098.70	4,973.66
E1305	JEFE DE MISION CULTURAL MAESTRO NORMALISTA URBANO TITULADO	07 3			18,960.04	141.23	327.60	112.92	130.89	489.09	2,294.39	-	22,456.16	32,415.22	15,800.03	6,483.04
E1305	JEFE DE MISION CULTURAL MAESTRO NORMALISTA URBANO TITULADO	7A 2			18,873.99	141.23	327.60	112.92	121.71	402.55	1,450.84	3,824.54	25,255.38	32,127.57	15,728.33	6,425.51
E1305	JEFE DE MISION CULTURAL MAESTRO NORMALISTA URBANO TITULADO	7A 3			24,648.08	141.23	327.60	112.92	158.93	489.09	2,294.39	-	28,172.24	41,895.28	20,540.07	8,379.06
E1305	JEFE DE MISION CULTURAL MAESTRO NORMALISTA URBANO TITULADO	7B 2			25,291.14	141.23	327.60	112.92	146.34	402.55	1,450.84	3,824.54	31,697.16	42,822.82	21,075.95	8,564.56
E1305	JEFE DE MISION CULTURAL MAESTRO NORMALISTA URBANO TITULADO	7B 3			33,028.41	141.23	327.60	112.92	191.10	489.09	2,294.39	-	36,584.74	55,862.50	27,523.68	11,172.50
E1305	JEFE DE MISION CULTURAL MAESTRO NORMALISTA URBANO TITULADO	7C 2			33,384.30	141.23	327.60	112.92	174.21	402.55	1,450.84	3,824.54	39,818.19	56,311.42	27,820.25	11,262.28





ANEXO 14

TABULADOR DE SUELDOS 2021 DEL PERSONAL DE EDUCACION BASICA DEL ESTADO DE COAHUILA  
Puestos del Personal Docente de Educación Básica (Docentes, Supervisión y Directivos) (Modelo 1)

Categoría	Puestos	Clave Concepto	Nivel de sueldo	Zona Económica	Sueldo y Prestaciones Generales										Prestaciones Anuales		
					07,7A...7E	38	39	44	46	E9,EA...EE	SC	CP	Total Mensual Bruto	24	30	32	
E1305	JEFE DE MISION CULTURAL MAESTRO NORMALISTA URBANO TITULADO	7C	3	43,597.50	141.23	327.60	112.92	227.50	489.09	2,294.39	-	47,190.23	73,477.65	36,331.25	14,695.53		
E1305	JEFE DE MISION CULTURAL MAESTRO NORMALISTA URBANO TITULADO	7D	2	42,731.89	141.23	327.60	112.92	203.24	402.55	1,450.84	3,824.54	49,194.81	71,890.73	35,609.91	14,378.15		
E1305	JEFE DE MISION CULTURAL MAESTRO NORMALISTA URBANO TITULADO	7D	3	55,804.80	141.23	327.60	112.92	265.42	489.09	2,294.39	-	59,435.45	93,823.15	46,504.00	18,764.63		
E1305	JEFE DE MISION CULTURAL MAESTRO NORMALISTA URBANO TITULADO	7E	2	54,696.81	141.23	327.60	112.92	237.12	402.55	1,450.84	3,824.54	61,193.61	91,832.27	45,580.68	18,366.45		
E1305	JEFE DE MISION CULTURAL MAESTRO NORMALISTA URBANO TITULADO	7E	3	71,430.14	141.23	327.60	112.92	309.65	489.09	2,294.39	-	75,105.02	119,865.38	59,525.12	23,973.08		
E1331	MAESTRO A DE MISION CULTURAL	07	2	10,576.42	132.80	320.30	103.50	87.84	360.50	1,202.14	3,094.88	15,878.38	18,228.20	8,813.68	3,645.64		
E1331	MAESTRO A DE MISION CULTURAL	07	3	13,830.23	132.80	320.30	103.50	114.87	442.35	1,889.97	-	16,834.02	23,787.63	11,525.19	4,757.53		
E1331	MAESTRO A DE MISION CULTURAL	7A	2	14,383.96	132.80	320.30	103.50	-	459.77	1,202.14	3,094.88	19,697.35	24,739.55	11,986.63	4,947.91		
E1331	MAESTRO A DE MISION CULTURAL	7A	3	18,809.08	132.80	320.30	103.50	-	578.65	1,889.97	-	21,834.30	32,312.88	15,674.23	6,462.58		
E1331	MAESTRO A DE MISION CULTURAL	7B	2	19,274.50	132.80	320.30	103.50	-	464.51	1,202.14	3,094.88	24,592.63	32,898.35	16,062.08	6,579.67		
E1331	MAESTRO A DE MISION CULTURAL	7B	3	25,204.18	132.80	320.30	103.50	-	584.88	1,889.97	-	28,235.63	42,981.77	21,003.48	8,596.35		
E1331	MAESTRO A DE MISION CULTURAL	7C	2	25,442.42	132.80	320.30	103.50	-	360.50	1,202.14	3,094.88	30,656.54	43,004.87	21,202.02	8,600.97		
E1331	MAESTRO A DE MISION CULTURAL	7C	3	33,269.52	132.80	320.30	103.50	-	442.35	1,889.97	-	36,158.44	56,186.45	27,724.60	11,237.29		
E1331	MAESTRO A DE MISION CULTURAL	7D	2	32,566.23	132.80	320.30	103.50	-	360.50	1,202.14	3,094.88	37,780.35	54,877.88	27,138.53	10,975.58		
E1331	MAESTRO A DE MISION CULTURAL	7D	3	42,584.96	132.80	320.30	103.50	-	442.35	1,889.97	-	45,473.88	71,712.18	35,487.47	14,342.44		
E1331	MAESTRO A DE MISION CULTURAL	7E	2	41,684.80	132.80	320.30	103.50	-	360.50	1,202.14	3,094.88	46,898.92	70,075.50	34,737.33	14,015.10		
E1331	MAESTRO A DE MISION CULTURAL	7E	3	54,508.78	132.80	320.30	103.50	-	442.35	1,889.97	-	57,397.70	91,585.22	45,423.98	18,317.04		
E1333	MAESTRO B DE MISION CULTURAL	07	2	11,058.08	132.80	320.30	103.50	90.61	368.80	1,256.90	3,242.44	16,573.43	19,044.80	9,215.07	3,808.96		
E1333	MAESTRO B DE MISION CULTURAL	07	3	14,462.95	132.80	320.30	103.50	118.51	452.80	1,976.42	-	17,567.28	24,859.58	12,052.46	4,971.92		
E1333	MAESTRO B DE MISION CULTURAL	7A	2	15,039.05	132.80	320.30	103.50	-	470.35	1,256.90	3,242.44	20,565.34	25,849.00	12,532.54	5,169.80		
E1333	MAESTRO B DE MISION CULTURAL	7A	3	19,669.66	132.80	320.30	103.50	-	592.32	1,976.42	-	22,795.00	33,769.97	16,391.38	6,753.99		
E1333	MAESTRO B DE MISION CULTURAL	7B	2	20,152.30	132.80	320.30	103.50	-	475.21	1,256.90	3,242.44	25,683.45	34,379.18	16,793.58	6,875.84		
E1333	MAESTRO B DE MISION CULTURAL	7B	3	26,357.37	132.80	320.30	103.50	-	598.70	1,976.42	-	29,489.09	44,926.78	21,964.48	8,985.36		
E1333	MAESTRO B DE MISION CULTURAL	7C	2	26,601.00	132.80	320.30	103.50	-	368.80	1,256.90	3,242.44	32,025.74	44,949.67	22,167.50	8,989.93		
E1333	MAESTRO B DE MISION CULTURAL	7C	3	34,791.67	132.80	320.30	103.50	-	452.80	1,976.42	-	37,777.49	58,740.78	28,993.06	11,748.16		
E1333	MAESTRO B DE MISION CULTURAL	7D	2	34,049.28	132.80	320.30	103.50	-	368.80	1,256.90	3,242.44	39,474.02	57,363.47	28,374.40	11,472.69		
E1333	MAESTRO B DE MISION CULTURAL	7D	3	44,533.37	132.80	320.30	103.50	-	452.80	1,976.42	-	47,519.19	74,976.95	37,111.14	14,995.39		
E1333	MAESTRO B DE MISION CULTURAL	7E	2	43,583.14	132.80	320.30	103.50	-	368.80	1,256.90	3,242.44	49,007.88	73,253.23	36,319.28	14,650.65		
E1333	MAESTRO B DE MISION CULTURAL	7E	3	57,002.69	132.80	320.30	103.50	-	452.80	1,976.42	-	59,988.51	95,759.15	47,502.24	19,151.83		
E1335	MAESTRO C DE MISION CULTURAL	07	2	11,790.93	132.80	320.30	103.50	93.38	377.10	1,340.19	3,132.15	17,290.35	20,280.05	9,825.78	4,056.01		
E1335	MAESTRO C DE MISION CULTURAL	07	3	15,423.73	132.80	320.30	103.50	122.15	463.20	2,107.73	-	18,673.41	26,478.22	12,853.11	5,295.64		
E1335	MAESTRO C DE MISION CULTURAL	7A	2	14,902.53	132.80	320.30	103.50	126.99	480.94	1,340.19	3,132.15	20,539.40	25,639.12	12,418.78	5,127.82		
E1335	MAESTRO C DE MISION CULTURAL	7A	3	19,494.07	132.80	320.30	103.50	166.12	605.92	2,107.73	-	22,930.44	33,499.98	16,245.06	6,700.00		
E1335	MAESTRO C DE MISION CULTURAL	7B	2	19,969.35	132.80	320.30	103.50	170.17	485.90	1,340.19	3,132.15	25,654.36	34,092.08	16,641.13	6,818.42		
E1335	MAESTRO C DE MISION CULTURAL	7B	3	26,121.91	132.80	320.30	103.50	222.60	612.45	2,107.73	-	29,621.29	44,557.27	21,768.26	8,911.45		
E1335	MAESTRO C DE MISION CULTURAL	7C	2	26,359.57	132.80	320.30	103.50	224.63	377.10	1,340.19	3,132.15	31,990.24	44,561.12	21,966.31	8,912.22		
E1335	MAESTRO C DE MISION CULTURAL	7C	3	34,481.07	132.80	320.30	103.50	293.84	463.20	2,107.73	-	37,902.44	58,240.45	28,734.23	11,648.09		



ANEXO 14

TABULADOR DE SUELDOS 2021 DEL PERSONAL DE EDUCACION BASICA DEL ESTADO DE COAHUILA  
Puestos del Personal Docente de Educación Básica (Docentes, Supervisión y Directivos) (Modelo 1)

Categoría	Puestos	Clave Concepto	Nivel de sueldo	Zona Económica	Sueldo y Prestaciones Generales										Prestaciones Anuales		
					07,7A...7E	38	39	44	46	E9,EA...EE	SC	CP	Total Mensual Bruto	24	30	32	
					Sueldo Mensual	Despensa	Material didáctico	Previsión social múltiple	Fortalecimiento a la	Asignación docente genérica	Servicios curriculares	Compensación provisional		Día del Maestro	Prima Vacacional		
E1335	MAESTRO C DE MISION CULTURAL	7D	2		33,740.30	132.80	320.30	103.50	287.52	377.10	1,340.19	3,132.15	39,433.86	56,862.33	28,116.92	11,372.47	
E1335	MAESTRO C DE MISION CULTURAL	7D	3		44,135.74	132.80	320.30	103.50	376.11	463.20	2,107.73	-	47,639.38	74,331.57	36,779.78	14,866.31	
E1335	MAESTRO C DE MISION CULTURAL	7E	2		43,187.58	132.80	320.30	103.50	368.03	377.10	1,340.19	3,132.15	48,961.65	72,607.80	35,989.65	14,521.56	
E1335	MAESTRO C DE MISION CULTURAL	7E	3		56,493.71	132.80	320.30	103.50	481.42	463.20	2,107.73	-	60,102.66	94,928.18	47,078.09	18,985.64	
E1441	PROFESOR A DE ADIESTRAMIENTO TECNICO PARA INDIGENAS FORANE	07	2		8,454.09	132.80	320.30	103.50	72.04	313.25	960.93	1,367.82	11,724.73	14,612.23	7,045.08	2,922.45	
E1441	PROFESOR A DE ADIESTRAMIENTO TECNICO PARA INDIGENAS FORANE	07	3		11,030.21	132.80	320.30	103.50	94.00	371.55	1,507.32	-	13,559.68	19,002.93	9,191.84	3,800.59	
E1501	INSPECTOR DE EDUCACION BASICA PARA ADULTOS FORANE	07	2		5,232.18	110.53	298.70	75.17	41.38	190.20	558.68	1,323.87	7,830.71	9,037.30	4,360.15	1,807.46	
E1501	INSPECTOR DE EDUCACION BASICA PARA ADULTOS FORANE	07	3		6,832.30	110.53	298.70	75.17	54.03	223.15	877.49	-	8,471.37	11,759.08	5,693.58	2,351.82	
E1501	INSPECTOR DE EDUCACION BASICA PARA ADULTOS FORANE	7A	2		6,760.38	110.53	298.70	75.17	53.47	190.20	558.68	1,323.87	9,371.00	11,584.30	5,633.65	2,316.86	
E1501	INSPECTOR DE EDUCACION BASICA PARA ADULTOS FORANE	7A	3		8,826.15	110.53	298.70	75.17	69.81	223.15	877.49	-	10,481.00	15,082.17	7,355.13	3,016.43	
E1501	INSPECTOR DE EDUCACION BASICA PARA ADULTOS FORANE	7B	2		8,705.02	110.53	298.70	75.17	67.39	190.20	558.68	1,323.87	11,329.56	14,825.37	7,254.18	2,965.07	
E1501	INSPECTOR DE EDUCACION BASICA PARA ADULTOS FORANE	7B	3		11,363.84	110.53	298.70	75.17	87.97	223.15	877.49	-	13,036.85	19,311.65	9,469.87	3,862.33	
E1501	INSPECTOR DE EDUCACION BASICA PARA ADULTOS FORANE	7C	2		12,097.98	110.53	298.70	75.17	83.07	190.20	558.68	1,323.87	14,738.20	20,480.30	10,081.65	4,096.06	
E1501	INSPECTOR DE EDUCACION BASICA PARA ADULTOS FORANE	7C	3		15,791.21	110.53	298.70	75.17	108.44	223.15	877.49	-	17,484.69	26,690.60	13,159.34	5,338.12	
E1501	INSPECTOR DE EDUCACION BASICA PARA ADULTOS FORANE	7D	2		15,999.45	110.53	298.70	75.17	99.32	190.20	558.68	1,323.87	18,655.92	26,982.75	13,332.88	5,396.55	
E1501	INSPECTOR DE EDUCACION BASICA PARA ADULTOS FORANE	7D	3		20,881.97	110.53	298.70	75.17	129.64	223.15	877.49	-	22,596.65	35,175.20	17,401.64	7,035.04	
E1501	INSPECTOR DE EDUCACION BASICA PARA ADULTOS FORANE	7E	2		21,010.15	110.53	298.70	75.17	118.38	190.20	558.68	1,323.87	23,685.68	35,333.92	17,508.46	7,066.78	
E1501	INSPECTOR DE EDUCACION BASICA PARA ADULTOS FORANE	7E	3		27,420.20	110.53	298.70	75.17	154.50	223.15	877.49	-	29,159.74	46,072.25	22,850.17	9,214.45	
E1525	DIRECTOR DE EDUCACION BASICA PARA ADULTOS NOCTURNA FORANE	07	2		5,261.70	107.15	295.06	71.40	40.81	187.58	558.77	1,324.52	7,846.99	9,082.13	4,384.75	1,816.43	
E1525	DIRECTOR DE EDUCACION BASICA PARA ADULTOS NOCTURNA FORANE	07	3		6,875.25	107.15	295.06	71.40	53.32	220.19	879.04	-	8,501.41	11,825.73	5,729.38	2,365.15	
E1525	DIRECTOR DE EDUCACION BASICA PARA ADULTOS NOCTURNA FORANE	7A	2		6,798.32	107.15	295.06	71.40	52.73	187.58	558.77	1,324.52	9,395.53	11,643.17	5,665.27	2,328.63	
E1525	DIRECTOR DE EDUCACION BASICA PARA ADULTOS NOCTURNA FORANE	7A	3		8,881.66	107.15	295.06	71.40	68.89	220.19	879.04	-	10,523.39	15,169.75	7,401.38	3,033.95	
E1525	DIRECTOR DE EDUCACION BASICA PARA ADULTOS NOCTURNA FORANE	7B	2		8,568.09	107.15	295.06	71.40	66.46	187.58	558.77	1,324.52	11,179.03	14,592.78	7,140.08	2,918.56	
E1525	DIRECTOR DE EDUCACION BASICA PARA ADULTOS NOCTURNA FORANE	7B	3		11,192.51	107.15	295.06	71.40	86.81	220.19	879.04	-	12,852.16	19,021.17	9,327.09	3,804.23	
E1525	DIRECTOR DE EDUCACION BASICA PARA ADULTOS NOCTURNA FORANE	7C	2		10,562.78	107.15	295.06	71.40	81.93	187.58	558.77	1,324.52	13,189.19	17,917.27	8,802.32	3,583.45	
E1525	DIRECTOR DE EDUCACION BASICA PARA ADULTOS NOCTURNA FORANE	7C	3		13,796.94	107.15	295.06	71.40	107.01	220.19	879.04	-	15,476.79	23,361.88	11,497.45	4,672.38	
E1525	DIRECTOR DE EDUCACION BASICA PARA ADULTOS NOCTURNA FORANE	7D	2		12,629.05	107.15	295.06	71.40	97.96	187.58	558.77	1,324.52	15,271.49	21,361.05	10,524.21	4,272.21	
E1525	DIRECTOR DE EDUCACION BASICA PARA ADULTOS NOCTURNA FORANE	7D	3		16,495.03	107.15	295.06	71.40	127.94	220.19	879.04	-	18,195.81	27,858.70	13,745.86	5,571.74	



ANEXO 14

TABULADOR DE SUELDOS 2021 DEL PERSONAL DE EDUCACION BASICA DEL ESTADO DE COAHUILA  
Puestos del Personal Docente de Educación Básica (Docentes, Supervisión y Directivos) (Modelo 1)

Categoría	Puestos	Clave Concepto	Sueldo y Prestaciones Generales											Prestaciones Anuales		
			Nivel de sueldo	Zona Económica	07,7A...7E	38	39	44	46	E9,EA...EE	SC	CP	Total Mensual Bruto	24	30	32
E1525	DIRECTOR DE EDUCACION BASICA PARA ADULTOS NOCTURNA FORANE0	7E 2	15,051.45	107.15	295.06	71.40	116.75	187.58	558.77	1,324.52	17,712.68	25,398.38	12,542.88	5,079.68		
E1525	DIRECTOR DE EDUCACION BASICA PARA ADULTOS NOCTURNA FORANE0	7E 3	19,658.17	107.15	295.06	71.40	152.47	220.19	879.04	-	21,383.48	33,130.60	16,381.81	6,626.12		
E1541	JEFE DE MISION CULTURAL MOTORIZADA FORANE0	07 2	9,925.16	141.23	324.00	112.92	71.61	316.30	978.65	3,000.52	14,870.39	17,069.10	8,270.97	3,413.82		
E1541	JEFE DE MISION CULTURAL MOTORIZADA FORANE0	07 3	12,925.63	141.23	324.00	112.92	93.26	373.93	1,547.14	-	15,518.11	22,165.93	10,771.36	4,433.19		
E1541	JEFE DE MISION CULTURAL MOTORIZADA FORANE0	7A 2	12,902.71	141.23	324.00	112.92	86.96	316.30	978.65	3,000.52	17,863.29	22,031.68	10,752.26	4,406.34		
E1541	JEFE DE MISION CULTURAL MOTORIZADA FORANE0	7A 3	16,803.34	141.23	324.00	112.92	113.24	373.93	1,547.14	-	19,415.80	28,628.78	14,002.78	5,725.76		
E1541	JEFE DE MISION CULTURAL MOTORIZADA FORANE0	7B 2	17,289.63	141.23	324.00	112.92	104.55	316.30	978.65	3,000.52	22,267.80	29,343.22	14,408.03	5,868.64		
E1541	JEFE DE MISION CULTURAL MOTORIZADA FORANE0	7B 3	22,516.46	141.23	324.00	112.92	136.16	373.93	1,547.14	-	25,151.84	38,150.65	18,763.72	7,630.13		
E1541	JEFE DE MISION CULTURAL MOTORIZADA FORANE0	7C 2	22,822.30	141.23	324.00	112.92	124.47	316.30	978.65	3,000.52	27,820.39	38,564.33	19,018.58	7,712.87		
E1541	JEFE DE MISION CULTURAL MOTORIZADA FORANE0	7C 3	29,721.70	141.23	324.00	112.92	162.10	373.93	1,547.14	-	32,383.02	50,159.38	24,768.08	10,031.88		
E1541	JEFE DE MISION CULTURAL MOTORIZADA FORANE0	7D 2	29,212.52	141.23	324.00	112.92	145.21	316.30	978.65	3,000.52	34,231.35	49,214.70	24,343.77	9,842.94		
E1541	JEFE DE MISION CULTURAL MOTORIZADA FORANE0	7D 3	38,043.81	141.23	324.00	112.92	189.12	373.93	1,547.14	-	40,732.15	64,029.57	31,703.18	12,805.91		
E1541	JEFE DE MISION CULTURAL MOTORIZADA FORANE0	7E 2	37,392.04	141.23	324.00	112.92	169.42	316.30	978.65	3,000.52	42,435.08	62,847.23	31,160.03	12,569.45		
E1541	JEFE DE MISION CULTURAL MOTORIZADA FORANE0	7E 3	48,696.07	141.23	324.00	112.92	220.64	373.93	1,547.14	-	51,415.93	81,783.33	40,580.06	16,356.67		
E1587	PROFESOR DE EDUCACION BASICA PARA ADULTOS NOCTURNA FORANE0	07 2	4,252.77	107.15	295.06	71.40	36.24	157.90	483.38	1,302.98	6,706.88	7,351.12	3,543.98	1,470.22		
E1587	PROFESOR DE EDUCACION BASICA PARA ADULTOS NOCTURNA FORANE0	07 3	5,555.72	107.15	295.06	71.40	47.34	189.65	759.22	-	7,025.54	9,575.62	4,629.77	1,915.12		
E1587	PROFESOR DE EDUCACION BASICA PARA ADULTOS NOCTURNA FORANE0	7A 2	5,784.18	107.15	295.06	71.40	49.29	195.05	483.38	1,302.98	8,288.49	9,965.38	4,820.15	1,993.08		
E1587	PROFESOR DE EDUCACION BASICA PARA ADULTOS NOCTURNA FORANE0	7A 3	7,556.19	107.15	295.06	71.40	64.39	240.51	759.22	-	9,093.92	12,994.50	6,296.83	2,598.90		
E1587	PROFESOR DE EDUCACION BASICA PARA ADULTOS NOCTURNA FORANE0	7B 2	7,750.69	107.15	295.06	71.40	66.05	196.96	483.38	1,302.98	10,273.67	13,246.08	6,458.91	2,649.22		
E1587	PROFESOR DE EDUCACION BASICA PARA ADULTOS NOCTURNA FORANE0	7B 3	10,125.18	107.15	295.06	71.40	86.28	243.04	759.22	-	11,687.33	17,280.37	8,437.65	3,456.07		
E1587	PROFESOR DE EDUCACION BASICA PARA ADULTOS NOCTURNA FORANE0	7C 2	10,230.94	107.15	295.06	71.40	87.18	157.90	483.38	1,302.98	12,735.99	17,314.73	8,525.78	3,462.95		
E1587	PROFESOR DE EDUCACION BASICA PARA ADULTOS NOCTURNA FORANE0	7C 3	13,365.18	107.15	295.06	71.40	113.89	189.65	759.22	-	14,901.55	22,591.38	11,137.65	4,518.28		
E1587	PROFESOR DE EDUCACION BASICA PARA ADULTOS NOCTURNA FORANE0	7D 2	13,095.63	107.15	295.06	71.40	111.60	157.90	483.38	1,302.98	15,625.10	22,089.22	10,913.03	4,417.84		
E1587	PROFESOR DE EDUCACION BASICA PARA ADULTOS NOCTURNA FORANE0	7D 3	17,107.49	107.15	295.06	71.40	145.78	189.65	759.22	-	18,675.75	28,828.57	14,256.24	5,765.71		
E1587	PROFESOR DE EDUCACION BASICA PARA ADULTOS NOCTURNA FORANE0	7E 2	16,762.43	107.15	295.06	71.40	142.84	157.90	483.38	1,302.98	19,323.14	28,200.55	13,968.69	5,640.11		
E1587	PROFESOR DE EDUCACION BASICA PARA ADULTOS NOCTURNA FORANE0	7E 3	21,897.67	107.15	295.06	71.40	186.60	189.65	759.22	-	23,506.75	36,812.20	18,248.06	7,362.44		



ANEXO 14

TABULADOR DE SUELDOS 2021 DEL PERSONAL DE EDUCACION BASICA DEL ESTADO DE COAHUILA  
Puestos del Personal Docente de Educación Básica (Docentes, Supervisión y Directivos) (Modelo 1)

pag. 29

Categoría	Puestos	Clave Concepto	Nivel de sueldo	Zona Económica	Sueldo y Prestaciones Generales										Prestaciones Anuales		
					07,7A...7E	38	39	44	46	E9,EA...EE	SC	CP	Total Mensual Bruto	24	30	32	
					Sueldo Mensual	Despensa	Material didáctico	Previsión social múltiple	Fortalecimiento a la	Asignación docente genérica	Servicios curriculares	Compensación provisional		Día del Maestro	Prima Vacacional		
E1598	PROFESOR DE EDUCACION BASICA PARA ADULTOS NOCTURNA CON FORTA	07	2		5,511.44	112.30	296.10	77.85	46.97	194.95	626.44	1,697.87	8,563.92	9,510.65	4,592.87	1,902.13	
E1598	PROFESOR DE EDUCACIÓN BASICA PARA ADULTOS NOCTURNA CON FORTA	07	3		7,209.31	112.30	296.10	77.85	61.44	240.35	985.18	-	8,982.53	12,416.10	6,007.76	2,483.22	
E1615	JEFE H DE TALLER FORANEO	07	2		10,805.67	132.80	320.30	103.50	92.08	373.40	1,228.21	3,329.74	16,385.70	18,631.78	9,004.73	3,726.36	
E1615	JEFE H DE TALLER FORANEO	07	3		14,135.40	132.80	320.30	103.50	120.46	459.60	1,931.67	-	17,203.73	24,325.00	11,779.50	4,865.00	
E1711	MAESTRO F DE TALLER FORANEO	07	2		8,452.87	132.80	320.30	103.50	72.03	313.20	960.79	2,254.05	12,609.54	14,610.12	7,044.06	2,922.02	
E1711	MAESTRO F DE TALLER FORANEO	07	3		11,028.50	132.80	320.30	103.50	93.98	371.40	1,507.09	-	13,557.57	18,999.83	9,190.42	3,799.97	
E1813	AYUDANTE B DE TALLER DE PRIMARIA FORANEO	07	2		4,820.32	120.85	306.20	88.55	41.08	193.75	547.88	1,461.55	7,580.18	8,356.78	4,016.93	1,671.36	
E1813	AYUDANTE B DE TALLER DE PRIMARIA FORANEO	07	3		6,281.86	120.85	306.20	88.55	53.53	233.30	858.44	-	7,942.73	10,858.60	5,234.88	2,171.72	
E1815	AYUDANTE C DE TALLER DE PRIMARIA FORANEO	07	2		4,865.11	120.85	306.20	88.55	41.46	194.90	552.98	1,475.37	7,645.42	8,433.35	4,054.26	1,686.67	
E1815	AYUDANTE C DE TALLER DE PRIMARIA FORANEO	07	3		6,340.48	120.85	306.20	88.55	54.03	234.50	866.46	-	8,011.07	10,958.30	5,283.73	2,191.66	
E1817	AYUDANTE D DE TALLER DE INTERNADO DE PRIMARIA FORANEO	07	2		5,452.11	124.25	310.20	92.80	46.46	216.05	619.69	1,652.77	8,514.33	9,446.93	4,543.43	1,889.39	
E1817	AYUDANTE D DE TALLER DE INTERNADO DE PRIMARIA FORANEO	07	3		7,104.87	124.25	310.20	92.80	60.54	258.55	970.90	-	8,922.11	12,272.37	5,920.73	2,454.47	
E2225	AYUDANTE C DE TALLER FORANEO	07	2		6,312.77	120.85	306.20	88.55	53.79	239.15	717.53	1,922.95	9,761.79	10,919.87	5,260.64	2,183.97	
E2225	AYUDANTE C DE TALLER FORANEO	07	3		8,235.70	120.85	306.20	88.55	70.18	282.00	1,125.44	-	10,228.92	14,196.17	6,863.08	2,839.23	
E2227	AYUDANTE D DE TALLER FORANEO	07	2		6,669.90	120.85	306.20	88.55	56.84	248.00	758.12	2,033.85	10,282.31	11,529.83	5,558.25	2,305.97	
E2227	AYUDANTE D DE TALLER FORANEO	07	3		8,703.74	120.85	306.20	88.55	74.17	291.55	1,189.39	-	10,774.45	14,992.15	7,253.12	2,998.43	
E2231	AYUDANTE F DE TALLER FORANEO	07	2		8,546.42	131.10	310.26	101.40	72.83	303.10	971.41	2,612.89	13,049.41	14,749.20	7,122.02	2,949.84	
E2231	AYUDANTE F DE TALLER FORANEO	07	3		11,159.33	131.10	310.26	101.40	95.10	360.55	1,524.97	-	13,682.71	19,199.80	9,299.44	3,839.96	
E2233	AYUDANTE G DE TALLER FORANEO	07	2		11,749.48	132.80	320.30	103.50	100.13	396.85	1,335.48	3,130.87	17,269.41	20,243.88	9,791.23	4,048.78	
E2233	AYUDANTE G DE TALLER FORANEO	07	3		15,371.94	132.80	320.30	103.50	130.99	484.15	2,100.64	-	18,644.32	26,426.82	12,809.95	5,285.36	
E2331	PREFECTO A FORANEO	07	2		8,837.97	132.80	320.30	103.50	75.31	323.10	1,004.55	2,697.88	13,495.41	15,268.45	7,364.98	3,053.69	
E2331	PREFECTO A FORANEO	07	3		11,535.84	132.80	320.30	103.50	98.30	384.60	1,576.42	-	14,151.76	19,867.40	9,613.20	3,973.48	
E2333	PREFECTO B FORANEO	07	2		8,857.04	132.80	320.30	103.50	75.48	323.55	1,006.71	2,704.08	13,523.46	15,300.98	7,380.87	3,060.20	
E2333	PREFECTO B FORANEO	07	3		11,561.07	132.80	320.30	103.50	98.52	385.10	1,579.87	-	14,181.16	19,910.28	9,634.23	3,982.06	
E2335	PREFECTO C FORANEO	07	2		8,980.92	132.80	320.30	103.50	76.53	326.60	1,020.80	2,742.36	13,703.81	15,512.53	7,484.10	3,102.51	
E2335	PREFECTO C FORANEO	07	3		11,723.30	132.80	320.30	103.50	99.90	388.35	1,602.04	-	14,370.19	20,186.08	9,769.42	4,037.22	
E2401	HORAS DE AYUDANTE A FORANEO	07	2		370.31	5.35	12.95	4.15	3.16	13.50	42.09	113.15	564.66	639.68	308.59	127.94	
E2401	HORAS DE AYUDANTE A FORANEO	07	3		483.46	5.35	12.95	4.15	4.12	15.95	66.07	-	592.05	832.35	402.88	166.47	
E2405	AYUDANTE C FORANEO	07	2		5,287.04	124.25	310.20	92.80	45.05	211.70	600.94	1,601.86	8,273.84	9,164.57	4,405.87	1,832.91	
E2405	AYUDANTE C FORANEO	07	3		6,888.88	124.25	310.20	92.80	58.70	254.15	941.40	-	8,670.38	11,905.05	5,740.73	2,381.01	
E2601	ASESOR TECNICO PEDAGOGICO DE EDUCACION PRIMARIA FORANEO	07	2		14,094.17	141.36	336.93	114.20	120.13	401.18	1,224.74	4,296.30	20,729.01	24,158.92	11,745.14	4,831.78	
E2601	ASESOR TECNICO PEDAGOGICO DE EDUCACION PRIMARIA FORANEO	07	3		18,390.48	141.36	336.93	114.20	156.73	467.13	1,921.37	-	21,528.20	31,429.35	15,325.40	6,285.87	
E2601	ASESOR TECNICO PEDAGOGICO DE EDUCACION PRIMARIA FORANEO	7A	2		19,168.07	141.36	336.93	114.20	163.38	401.18	1,224.74	4,296.30	25,846.16	32,615.42	15,973.39	6,523.08	
E2601	ASESOR TECNICO PEDAGOGICO DE EDUCACION PRIMARIA FORANEO	7A	3		25,011.06	141.36	336.93	114.20	213.15	467.13	1,921.37	-	28,205.20	42,463.65	20,842.55	8,492.73	
E2601	ASESOR TECNICO PEDAGOGICO DE EDUCACION PRIMARIA FORANEO	7B	2		25,685.21	141.36	336.93	114.20	218.93	401.18	1,224.74	4,296.30	32,418.85	43,477.32	21,404.34	8,695.46	



ANEXO 14

TABULADOR DE SUELDOS 2021 DEL PERSONAL DE EDUCACION BASICA DEL ESTADO DE COAHUILA  
Puestos del Personal Docente de Educación Básica (Docentes, Supervisión y Directivos) (Modelo 1)

Categoría	Puestos	Clave Concepto	Sueldo y Prestaciones Generales										Prestaciones Anuales			
			Nivel de sueldo	Zona Económica	07,7A...7E	38	39	44	46	E9,EA...EE	SC	CP	Total Mensual Bruto	24	30	32
E2601	ASESOR TECNICO PEDAGOGICO DE EDUCACION PRIMARIA FORANEO	7B	3	33,514.81	141.36	336.93	114.20	285.63	467.13	1,921.37	-	36,781.43	56,636.57	27,929.01	11,327.31	
E2601	ASESOR TECNICO PEDAGOGICO DE EDUCACION PRIMARIA FORANEO	BC	2	29,795.07	141.36	336.93	114.20	253.96	401.18	1,224.74	4,296.30	36,563.74	50,327.08	24,829.23	10,065.42	
E2601	ASESOR TECNICO PEDAGOGICO DE EDUCACION PRIMARIA FORANEO	BC	3	38,877.48	141.36	336.93	114.20	331.33	467.13	1,921.37	-	42,189.80	65,574.35	32,397.90	13,114.87	
E2601	ASESOR TECNICO PEDAGOGICO DE EDUCACION PRIMARIA FORANEO	7C	2	33,904.93	141.36	336.93	114.20	288.99	401.18	1,224.74	4,296.30	40,708.63	57,176.85	28,254.11	11,435.37	
E2601	ASESOR TECNICO PEDAGOGICO DE EDUCACION PRIMARIA FORANEO	7C	3	44,240.14	141.36	336.93	114.20	377.03	467.13	1,921.37	-	47,598.16	74,512.12	36,866.78	14,902.42	
E2601	ASESOR TECNICO PEDAGOGICO DE EDUCACION PRIMARIA FORANEO	7D	2	43,397.36	141.36	336.93	114.20	369.89	401.18	1,224.74	4,296.30	50,281.96	72,997.57	36,164.47	14,599.51	
E2601	ASESOR TECNICO PEDAGOGICO DE EDUCACION PRIMARIA FORANEO	7D	3	56,626.14	141.36	336.93	114.20	482.59	467.13	1,921.37	-	60,089.72	95,155.45	47,188.45	19,031.09	
E2601	ASESOR TECNICO PEDAGOGICO DE EDUCACION PRIMARIA FORANEO	7E	2	55,549.35	141.36	336.93	114.20	473.47	401.18	1,224.74	4,296.30	62,537.53	93,250.88	46,291.13	18,650.18	
E2601	ASESOR TECNICO PEDAGOGICO DE EDUCACION PRIMARIA FORANEO	7E	3	72,482.42	141.36	336.93	114.20	617.72	467.13	1,921.37	-	76,081.13	121,582.58	60,402.02	24,316.52	
E2603	ASESOR TECNICO PEDAGOGICO DE EDUCACION PREESCOLAR FORANEO	07	2	14,094.17	141.36	336.93	114.20	120.13	401.18	1,224.74	4,296.30	20,729.01	24,158.92	11,745.14	4,831.78	
E2603	ASESOR TECNICO PEDAGOGICO DE EDUCACION PREESCOLAR FORANEO	07	3	18,390.48	141.36	336.93	114.20	156.73	467.13	1,921.37	-	21,528.20	31,429.35	15,325.40	6,285.87	
E2603	ASESOR TECNICO PEDAGOGICO DE EDUCACION PREESCOLAR FORANEO	7A	2	19,168.07	141.36	336.93	114.20	163.38	401.18	1,224.74	4,296.30	25,846.16	32,615.42	15,973.39	6,523.08	
E2603	ASESOR TECNICO PEDAGOGICO DE EDUCACION PREESCOLAR FORANEO	7A	3	25,011.06	141.36	336.93	114.20	213.15	467.13	1,921.37	-	28,205.20	42,463.65	20,842.55	8,492.73	
E2603	ASESOR TECNICO PEDAGOGICO DE EDUCACION PREESCOLAR FORANEO	7B	2	25,685.21	141.36	336.93	114.20	218.93	401.18	1,224.74	4,296.30	32,418.85	43,477.32	21,404.34	8,695.46	
E2603	ASESOR TECNICO PEDAGOGICO DE EDUCACION PREESCOLAR FORANEO	7B	3	33,514.81	141.36	336.93	114.20	285.63	467.13	1,921.37	-	36,781.43	56,636.57	27,929.01	11,327.31	
E2603	ASESOR TECNICO PEDAGOGICO DE EDUCACION PREESCOLAR FORANEO	BC	2	29,795.07	141.36	336.93	114.20	253.96	401.18	1,224.74	4,296.30	36,563.74	50,327.08	24,829.23	10,065.42	
E2603	ASESOR TECNICO PEDAGOGICO DE EDUCACION PREESCOLAR FORANEO	BC	3	38,877.48	141.36	336.93	114.20	331.33	467.13	1,921.37	-	42,189.80	65,574.35	32,397.90	13,114.87	
E2603	ASESOR TECNICO PEDAGOGICO DE EDUCACION PREESCOLAR FORANEO	7C	2	33,904.93	141.36	336.93	114.20	288.99	401.18	1,224.74	4,296.30	40,708.63	57,176.85	28,254.11	11,435.37	
E2603	ASESOR TECNICO PEDAGOGICO DE EDUCACION PREESCOLAR FORANEO	7C	3	44,240.14	141.36	336.93	114.20	377.03	467.13	1,921.37	-	47,598.16	74,512.12	36,866.78	14,902.42	
E2603	ASESOR TECNICO PEDAGOGICO DE EDUCACION PREESCOLAR FORANEO	7D	2	43,397.36	141.36	336.93	114.20	369.89	401.18	1,224.74	4,296.30	50,281.96	72,997.57	36,164.47	14,599.51	
E2603	ASESOR TECNICO PEDAGOGICO DE EDUCACION PREESCOLAR FORANEO	7D	3	56,626.14	141.36	336.93	114.20	482.59	467.13	1,921.37	-	60,089.72	95,155.45	47,188.45	19,031.09	
E2603	ASESOR TECNICO PEDAGOGICO DE EDUCACION PREESCOLAR FORANEO	7E	2	55,549.35	141.36	336.93	114.20	473.47	401.18	1,224.74	4,296.30	62,537.53	93,250.88	46,291.13	18,650.18	
E2603	ASESOR TECNICO PEDAGOGICO DE EDUCACION PREESCOLAR FORANEO	7E	3	72,482.42	141.36	336.93	114.20	617.72	467.13	1,921.37	-	76,081.13	121,582.58	60,402.02	24,316.52	
E2605	ASESOR TECNICO PEDAGOGICO DE EDUCACION ESPECIAL FORANEO	07	2	14,657.93	141.36	336.93	114.20	124.93	401.18	1,224.74	4,468.18	21,469.45	25,098.52	12,214.94	5,019.70	
E2605	ASESOR TECNICO PEDAGOGICO DE EDUCACION ESPECIAL FORANEO	07	3	19,126.13	141.36	336.93	114.20	215.16	467.13	1,921.37	-	22,322.28	32,655.43	15,938.44	6,531.09	
E2605	ASESOR TECNICO PEDAGOGICO DE EDUCACION ESPECIAL FORANEO	7A	2	19,934.80	141.36	336.93	114.20	169.91	401.18	1,224.74	4,468.18	26,791.30	33,893.30	16,612.33	6,778.66	



ANEXO 14

TABULADOR DE SUELDOS 2021 DEL PERSONAL DE EDUCACION BASICA DEL ESTADO DE COAHUILA  
Puestos del Personal Docente de Educación Básica (Docentes, Supervisión y Directivos) (Modelo 1)

Categoría	Puestos	Clave Concepto	Nivel de sueldo	Zona Educativa	Sueldo y Prestaciones Generales										Total Mensual Bruto	Prestaciones Anuales		
					07,7A...7E	38	39	44	46	E9,EA...EE	SC	CP	24	30		32		
					Sueldo Mensual	Despensa	Material didáctico	Previsión social múltiple	Fortalecimiento a la	Asignación docente genérica	Servicios curriculares	Compensación provisional		Día del Maestro	Prima Vacacional			
E2605	ASESOR TECNICO PEDAGOGICO DE EDUCACION ESPECIAL FORANEO	7A	3		26,011.53	141.36	336.93	114.20	292.62	467.13	1,921.37	-	29,285.14	44,131.10	21,676.28	8,826.22		
E2605	ASESOR TECNICO PEDAGOGICO DE EDUCACION ESPECIAL FORANEO	7B	2		26,712.62	141.36	336.93	114.20	227.67	401.18	1,224.74	4,468.18	33,626.88	45,189.67	22,260.52	9,037.93		
E2605	ASESOR TECNICO PEDAGOGICO DE EDUCACION ESPECIAL FORANEO	7B	3		34,855.45	141.36	336.93	114.20	392.11	467.13	1,921.37	-	38,228.55	58,870.97	29,046.21	11,774.19		
E2605	ASESOR TECNICO PEDAGOGICO DE EDUCACION ESPECIAL FORANEO	8C	2		30,986.88	141.36	336.93	114.20	264.10	401.18	1,224.74	4,468.18	37,937.57	52,313.43	25,822.40	10,462.69		
E2605	ASESOR TECNICO PEDAGOGICO DE EDUCACION ESPECIAL FORANEO	8C	3		40,432.62	141.36	336.93	114.20	454.85	467.13	1,921.37	-	43,868.46	68,166.25	33,693.85	13,633.25		
E2605	ASESOR TECNICO PEDAGOGICO DE EDUCACION ESPECIAL FORANEO	7C	2		35,261.13	141.36	336.93	114.20	300.53	401.18	1,224.74	4,468.18	42,248.25	59,437.18	29,384.28	11,887.44		
E2605	ASESOR TECNICO PEDAGOGICO DE EDUCACION ESPECIAL FORANEO	7C	3		46,009.80	141.36	336.93	114.20	517.59	467.13	1,921.37	-	49,508.38	77,461.55	38,341.50	15,492.31		
E2605	ASESOR TECNICO PEDAGOGICO DE EDUCACION ESPECIAL FORANEO	7D	2		45,133.25	141.36	336.93	114.20	384.67	401.18	1,224.74	4,468.18	52,204.51	75,890.72	37,611.04	15,178.14		
E2605	ASESOR TECNICO PEDAGOGICO DE EDUCACION ESPECIAL FORANEO	7D	3		58,891.24	141.36	336.93	114.20	662.50	467.13	1,921.37	-	62,534.73	98,930.62	49,076.03	19,786.12		
E2605	ASESOR TECNICO PEDAGOGICO DE EDUCACION ESPECIAL FORANEO	7E	2		57,771.32	141.36	336.93	114.20	492.39	401.18	1,224.74	4,468.18	64,950.30	96,954.17	48,142.77	19,390.83		
E2605	ASESOR TECNICO PEDAGOGICO DE EDUCACION ESPECIAL FORANEO	7E	3		75,381.78	141.36	336.93	114.20	848.01	467.13	1,921.37	-	79,210.78	126,414.85	62,818.15	25,282.97		
E2711	INSPECTOR DE ZONA DE TELESECUNDARIA FORANEO	07	2		28,104.37	174.00	368.20	153.20	194.81	780.25	2,878.03	8,563.92	41,216.78	48,141.03	23,420.31	9,628.21		
E2711	INSPECTOR DE ZONA DE TELESECUNDARIA FORANEO	07	3		36,668.42	174.00	368.20	153.20	254.17	953.10	4,529.63	-	43,100.72	62,702.53	30,557.02	12,540.51		
E2711	INSPECTOR DE ZONA DE TELESECUNDARIA FORANEO	7A	2		34,126.71	174.00	368.20	153.20	236.56	780.25	2,878.03	8,563.92	47,280.87	58,178.27	28,438.93	11,635.65		
E2711	INSPECTOR DE ZONA DE TELESECUNDARIA FORANEO	7A	3		44,525.96	174.00	368.20	153.20	308.64	953.10	4,529.63	-	51,012.73	75,798.43	37,104.97	15,159.69		
E2711	INSPECTOR DE ZONA DE TELESECUNDARIA FORANEO	7B	2		43,191.64	174.00	368.20	153.20	284.44	780.25	2,878.03	8,563.92	56,393.68	73,286.48	35,993.03	14,657.30		
E2711	INSPECTOR DE ZONA DE TELESECUNDARIA FORANEO	7B	3		56,353.16	174.00	368.20	153.20	371.10	953.10	4,529.63	-	62,902.39	95,510.43	46,960.97	19,102.09		
E2711	INSPECTOR DE ZONA DE TELESECUNDARIA FORANEO	7C	2		57,012.95	174.00	368.20	153.20	338.61	780.25	2,878.03	8,563.92	70,269.16	96,322.00	47,510.79	19,264.40		
E2711	INSPECTOR DE ZONA DE TELESECUNDARIA FORANEO	7C	3		74,386.16	174.00	368.20	153.20	441.79	953.10	4,529.63	-	81,006.08	125,565.43	61,988.47	25,113.09		
E2711	INSPECTOR DE ZONA DE TELESECUNDARIA FORANEO	7D	2		72,976.58	174.00	368.20	153.20	395.05	780.25	2,878.03	8,563.92	86,289.23	122,928.05	60,813.82	24,585.61		
E2711	INSPECTOR DE ZONA DE TELESECUNDARIA FORANEO	7D	3		95,214.26	174.00	368.20	153.20	515.42	953.10	4,529.63	-	101,907.81	160,278.93	79,345.22	32,055.79		
E2711	INSPECTOR DE ZONA DE TELESECUNDARIA FORANEO	7E	2		93,410.00	174.00	368.20	153.20	460.89	780.25	2,878.03	8,563.92	106,788.49	156,983.75	77,841.67	31,396.75		
E2711	INSPECTOR DE ZONA DE TELESECUNDARIA FORANEO	7E	3		121,874.24	174.00	368.20	153.20	601.32	953.10	4,529.63	-	128,653.69	204,712.23	101,561.87	40,942.45		
E2725	DIRECTOR MAESTRO DE TELESECUNDARIA FORANEO	07	2		26,766.75	174.00	368.20	153.20	192.46	731.05	2,708.10	6,895.47	37,989.23	45,829.67	22,305.63	9,165.93		
E2725	DIRECTOR MAESTRO DE TELESECUNDARIA FORANEO	07	3		34,923.25	174.00	368.20	153.20	251.10	893.80	4,271.04	-	41,034.59	59,695.08	29,102.71	11,939.02		
E2725	FORANEO	7A	2		32,502.49	174.00	368.20	153.20	233.69	731.05	2,708.10	6,895.47	43,766.20	55,389.23	27,085.41	11,077.85		



ANEXO 14

TABULADOR DE SUELDOS 2021 DEL PERSONAL DE EDUCACION BASICA DEL ESTADO DE COAHUILA  
Puestos del Personal Docente de Educación Básica (Docentes, Supervisión y Directivos) (Modelo 1)

Categoría	Puestos	Clave Concepto	Nivel de sueldo	Zona Económica	Sueldo y Prestaciones Generales										Prestaciones Anuales		
					07,7A...7E	38	39	44	46	E9,EA...EE	SC	CP	Total Mensual Bruto	24	30	32	
					Sueldo Mensual	Despensa	Material didáctico	Previsión social múltiple	Fortalecimiento a la docencia	Asignación docente genérica	Servicios curriculares	Compensación provisional		Día del Maestro	Prima Vacacional		
E2725	FORANEO	7A	3		42,406.80	174.00	368.20	153.20	304.90	893.80	4,271.04	-	48,571.94	72,167.67	35,339.00	14,433.53	
E2725	FORANEO	7B	2		41,135.96	174.00	368.20	153.20	280.99	731.05	2,708.10	6,895.47	52,446.97	69,778.35	34,279.97	13,955.67	
E2725	FORANEO	7B	3		53,671.09	174.00	368.20	153.20	366.61	893.80	4,271.04	-	59,897.94	90,941.48	44,725.91	18,188.30	
E2725	FORANEO	7C	2		54,299.46	174.00	368.20	153.20	334.51	731.05	2,708.10	6,895.47	65,663.99	91,717.52	45,249.55	18,343.50	
E2725	FORANEO	7C	3		70,845.84	174.00	368.20	153.20	436.44	893.80	4,271.04	-	77,142.52	119,566.07	59,038.20	23,913.21	
E2725	FORANEO	7D	2		69,503.31	174.00	368.20	153.20	390.26	731.05	2,708.10	6,895.47	80,923.59	117,057.27	57,919.43	23,411.45	
E2725	FORANEO	7D	3		90,682.70	174.00	368.20	153.20	509.18	893.80	4,271.04	-	97,052.12	152,627.50	75,568.92	30,525.50	
E2725	FORANEO	7E	2		88,964.26	174.00	368.20	153.20	455.31	731.05	2,708.10	6,895.47	100,449.59	149,492.18	74,136.88	29,898.44	
E2725	FORANEO	7E	3		116,073.81	174.00	368.20	153.20	594.04	893.80	4,271.04	-	122,528.09	194,946.02	96,728.18	38,989.20	
E2781	FORANEO	07	2		451.81	5.35	12.85	4.15	3.85	15.40	51.36	124.70	669.47	778.68	376.51	155.74	
E2781	FORANEO	07	3		589.47	5.35	12.85	4.15	5.02	18.40	80.55	-	715.79	1,013.12	491.23	202.62	
E2781	FORANEO	7A	2		600.88	5.35	12.85	4.15	5.12	15.51	51.36	124.70	819.92	1,027.32	500.73	205.46	
E2781	FORANEO	7A	3		777.65	5.35	12.85	4.15	6.63	18.57	80.55	-	905.75	1,327.03	648.04	265.41	
E2781	FORANEO	7B	2		783.10	5.35	12.85	4.15	6.67	15.70	51.36	124.70	1,003.88	1,331.33	652.58	266.27	
E2781	FORANEO	7B	3		1,007.89	5.35	12.85	4.15	8.59	18.81	80.55	-	1,138.19	1,711.17	839.91	342.23	
E2781	FORANEO	7C	2		1,071.26	5.35	12.85	4.15	9.13	15.40	51.36	124.70	1,294.20	1,811.10	892.72	362.22	
E2781	FORANEO	7C	3		1,372.25	5.35	12.85	4.15	11.69	18.40	80.55	-	1,505.24	2,317.75	1,143.54	463.55	
E2781	FORANEO	7D	2		1,330.07	5.35	12.85	4.15	11.33	15.40	51.36	124.70	1,555.21	2,242.45	1,108.39	448.49	
E2781	FORANEO	7D	3		1,699.21	5.35	12.85	4.15	14.48	18.40	80.55	-	1,834.99	2,862.68	1,416.01	572.54	
E2781	FORANEO	7E	2		1,662.23	5.35	12.85	4.15	14.16	15.40	51.36	124.70	1,890.20	2,796.05	1,385.19	559.21	
E2781	FORANEO	7E	3		2,117.65	5.35	12.85	4.15	18.05	18.40	80.55	-	2,257.00	3,560.08	1,764.71	712.02	
E2801	SECUNDARIA FORANEO	07	2		23,678.21	160.40	390.98	136.39	202.28	616.01	2,054.39	5,798.80	33,037.46	40,490.37	19,731.84	8,098.07	
E2801	SECUNDARIA FORANEO	07	3		29,477.00	160.40	390.98	136.39	251.04	879.39	3,222.40	-	34,517.60	50,593.98	24,564.17	10,118.80	
E2801	SECUNDARIA FORANEO	7A	2		28,752.44	160.40	390.98	136.39	245.63	616.01	2,054.39	5,798.80	38,155.04	48,947.42	23,960.37	9,789.48	
E2801	SECUNDARIA FORANEO	7A	3		35,793.93	160.40	390.98	136.39	304.84	879.39	3,222.40	-	40,888.33	61,122.20	29,828.28	12,224.44	
E2801	SECUNDARIA FORANEO	7B	2		36,388.66	160.40	390.98	136.39	310.86	616.01	2,054.39	5,798.80	45,856.49	61,674.45	30,323.88	12,334.89	
E2801	SECUNDARIA FORANEO	7B	3		45,300.27	160.40	390.98	136.39	385.80	879.39	3,222.40	-	50,475.63	76,966.10	37,750.23	15,393.22	
E2801	SECUNDARIA FORANEO	7C	2		48,033.61	160.40	390.98	136.39	410.34	616.01	2,054.39	5,798.80	57,600.92	81,082.70	40,028.01	16,216.54	
E2801	SECUNDARIA FORANEO	7C	3		59,797.07	160.40	390.98	136.39	509.26	879.39	3,222.40	-	65,095.89	101,127.43	49,830.89	20,225.49	
E2801	SECUNDARIA FORANEO	7D	2		61,482.83	160.40	390.98	136.39	525.24	616.01	2,054.39	5,798.80	71,165.04	103,498.07	51,235.69	20,699.61	
E2801	SECUNDARIA FORANEO	7D	3		76,540.00	160.40	390.98	136.39	651.85	879.39	3,222.40	-	81,981.41	129,032.32	63,783.33	25,806.46	
E2801	SECUNDARIA FORANEO	7E	2		78,699.25	160.40	390.98	136.39	672.32	616.01	2,054.39	5,798.80	88,528.54	132,192.10	65,582.71	26,438.42	
E2801	SECUNDARIA FORANEO	7E	3		97,972.74	160.40	390.98	136.39	834.38	879.39	3,222.40	-	103,596.68	164,753.55	81,643.95	32,950.71	
E2803	SECUNDARIA FORANEO	07	2		23,678.21	160.40	390.98	136.39	202.28	616.01	2,054.39	5,798.80	33,037.46	40,490.37	19,731.84	8,098.07	
E2803	SECUNDARIA FORANEO	07	3		29,477.00	160.40	390.98	136.39	251.04	879.39	3,222.40	-	34,517.60	50,593.98	24,564.17	10,118.80	
E2803	SECUNDARIA FORANEO	7A	2		28,752.44	160.40	390.98	136.39	245.63	616.01	2,054.39	5,798.80	38,155.04	48,947.42	23,960.37	9,789.48	
E2803	SECUNDARIA FORANEO	7A	3		35,793.93	160.40	390.98	136.39	304.84	879.39	3,222.40	-	40,888.33	61,122.20	29,828.28	12,224.44	
E2803	SECUNDARIA FORANEO	7B	2		36,388.66	160.40	390.98	136.39	310.86	616.01	2,054.39	5,798.80	45,856.49	61,674.45	30,323.88	12,334.89	
E2803	SECUNDARIA FORANEO	7B	3		45,300.27	160.40	390.98	136.39	385.80	879.39	3,222.40	-	50,475.63	76,966.10	37,750.23	15,393.22	
E2803	SECUNDARIA FORANEO	7C	2		48,033.61	160.40	390.98	136.39	410.34	616.01	2,054.39	5,798.80	57,600.92	81,082.70	40,028.01	16,216.54	



ANEXO 14

TABULADOR DE SUELDOS 2021 DEL PERSONAL DE EDUCACION BASICA DEL ESTADO DE COAHUILA  
Puestos del Personal Docente de Educación Básica (Docentes, Supervisión y Directivos) (Modelo 1)

Categoría	Puestos	Clave Concepto	Nivel de sueldo	Zona Económica	Sueldo y Prestaciones Generales										Total Mensual Bruto	Prestaciones Anuales		
					07,7A...7E	38	39	44	46	E9,EA...EE	SC	CP	24	30		32		
					Sueldo Mensual	Despensa	Material didáctico	Previsión social múltiple	Fortalecimiento a la	Asignación docente genérica	Servicios curriculares	Compensación provisional		Día del Maestros	Prima Vacacional			
E2803	SECUNDARIA FORANEO	7C	3		59,797.07	160.40	390.98	136.39	509.26	879.39	3,222.40	-	65,095.89	101,127.43	49,830.89	20,225.49		
E2803	SECUNDARIA FORANEO	7D	2		61,482.83	160.40	390.98	136.39	525.24	616.01	2,054.39	5,798.80	71,165.04	103,498.07	51,235.69	20,699.61		
E2803	SECUNDARIA FORANEO	7D	3		76,540.00	160.40	390.98	136.39	651.85	879.39	3,222.40	-	81,981.41	129,032.32	63,783.33	25,806.46		
E2803	SECUNDARIA FORANEO	7E	2		78,699.25	160.40	390.98	136.39	672.32	616.01	2,054.39	5,798.80	88,528.54	132,192.10	65,582.71	26,438.42		
E2803	SECUNDARIA FORANEO	7E	3		97,972.74	160.40	390.98	136.39	834.38	879.39	3,222.40	-	103,596.68	164,753.55	81,643.95	32,950.71		
E2805	FISICA FORANEO	07	2		23,678.21	160.40	390.98	136.39	202.28	616.01	2,054.39	5,798.80	33,037.46	40,490.37	19,731.84	8,098.07		
E2805	FISICA FORANEO	07	3		29,477.00	160.40	390.98	136.39	251.04	879.39	3,222.40	-	34,517.60	50,593.98	24,564.17	10,118.80		
E2805	FISICA FORANEO	7A	2		28,752.44	160.40	390.98	136.39	245.63	616.01	2,054.39	5,798.80	38,155.04	48,947.42	23,960.37	9,789.48		
E2805	FISICA FORANEO	7A	3		35,793.93	160.40	390.98	136.39	304.84	879.39	3,222.40	-	40,888.33	61,122.20	29,828.28	12,224.44		
E2805	FISICA FORANEO	7B	2		36,388.66	160.40	390.98	136.39	310.86	616.01	2,054.39	5,798.80	45,856.49	61,674.45	30,323.88	12,334.89		
E2805	FISICA FORANEO	7B	3		45,300.27	160.40	390.98	136.39	385.80	879.39	3,222.40	-	50,475.63	76,966.10	37,750.23	15,393.22		
E2805	FISICA FORANEO	7C	2		48,033.61	160.40	390.98	136.39	410.34	616.01	2,054.39	5,798.80	57,600.92	81,082.70	40,028.01	16,216.54		
E2805	FISICA FORANEO	7C	3		59,797.07	160.40	390.98	136.39	509.26	879.39	3,222.40	-	65,095.89	101,127.43	49,830.89	20,225.49		
E2805	FISICA FORANEO	7D	2		61,482.83	160.40	390.98	136.39	525.24	616.01	2,054.39	5,798.80	71,165.04	103,498.07	51,235.69	20,699.61		
E2805	FISICA FORANEO	7D	3		76,540.00	160.40	390.98	136.39	651.85	879.39	3,222.40	-	81,981.41	129,032.32	63,783.33	25,806.46		
E2805	FISICA FORANEO	7E	2		78,699.25	160.40	390.98	136.39	672.32	616.01	2,054.39	5,798.80	88,528.54	132,192.10	65,582.71	26,438.42		
E2805	FISICA FORANEO	7E	3		97,972.74	160.40	390.98	136.39	834.38	879.39	3,222.40	-	103,596.68	164,753.55	81,643.95	32,950.71		
E2807	TELESECUNDARIA FORANEO	07	2		23,678.21	160.40	390.98	136.39	202.28	616.01	2,054.39	5,798.80	33,037.46	40,490.37	19,731.84	8,098.07		
E2807	TELESECUNDARIA FORANEO	07	3		29,477.00	160.40	390.98	136.39	251.04	879.39	3,222.40	-	34,517.60	50,593.98	24,564.17	10,118.80		
E2807	TELESECUNDARIA FORANEO	7A	2		28,752.44	160.40	390.98	136.39	245.63	616.01	2,054.39	5,798.80	38,155.04	48,947.42	23,960.37	9,789.48		
E2807	TELESECUNDARIA FORANEO	7A	3		35,793.93	160.40	390.98	136.39	304.84	879.39	3,222.40	-	40,888.33	61,122.20	29,828.28	12,224.44		
E2807	TELESECUNDARIA FORANEO	7B	2		36,388.66	160.40	390.98	136.39	310.86	616.01	2,054.39	5,798.80	45,856.49	61,674.45	30,323.88	12,334.89		
E2807	TELESECUNDARIA FORANEO	7B	3		45,300.27	160.40	390.98	136.39	385.80	879.39	3,222.40	-	50,475.63	76,966.10	37,750.23	15,393.22		
E2807	TELESECUNDARIA FORANEO	7C	2		48,033.61	160.40	390.98	136.39	410.34	616.01	2,054.39	5,798.80	57,600.92	81,082.70	40,028.01	16,216.54		
E2807	TELESECUNDARIA FORANEO	7C	3		59,797.07	160.40	390.98	136.39	509.26	879.39	3,222.40	-	65,095.89	101,127.43	49,830.89	20,225.49		
E2807	TELESECUNDARIA FORANEO	7D	2		61,482.83	160.40	390.98	136.39	525.24	616.01	2,054.39	5,798.80	71,165.04	103,498.07	51,235.69	20,699.61		
E2807	TELESECUNDARIA FORANEO	7D	3		76,540.00	160.40	390.98	136.39	651.85	879.39	3,222.40	-	81,981.41	129,032.32	63,783.33	25,806.46		
E2807	TELESECUNDARIA FORANEO	7E	2		78,699.25	160.40	390.98	136.39	672.32	616.01	2,054.39	5,798.80	88,528.54	132,192.10	65,582.71	26,438.42		
E2807	TELESECUNDARIA FORANEO	7E	3		97,972.74	160.40	390.98	136.39	834.38	879.39	3,222.40	-	103,596.68	164,753.55	81,643.95	32,950.71		
E3001	PROFESOR DE ENSEÑANZA DE INGLES	07	2		451.81	5.35	12.85	4.15	4.64	15.40	51.36	124.70	670.26	778.68	376.51	155.74		
E3001	PROFESOR DE ENSEÑANZA DE INGLES	07	3		589.47	5.35	12.85	4.15	4.64	18.40	80.55	-	715.41	1,013.12	491.23	202.62		
ETCD281	COMPLETO	07	2		13,899.32	132.80	394.02	120.42	74.03	513.14	1,579.82	4,236.96	20,950.51	24,020.77	11,582.77	4,804.15		
ETCD281	COMPLETO	07	3		18,136.27	132.80	394.02	120.42	96.59	607.52	2,478.41	-	21,966.03	31,239.65	15,113.56	6,247.93		





ANEXO 14

TABULADOR DE SUELDOS 2021 DEL PERSONAL DE EDUCACION BASICA DEL ESTADO DE COAHUILA  
Puestos del Personal Homologado (Docentes, No Docentes y de Apoyo) (Modelo 2)

Categoría	Clave Concepto:	Puestos	Nivel de sueldo	Zona Económica	Sueldo y Prestaciones Géricas							Prestaciones Anuales	
					07,7A...7E	34	38	39	ET	61	24	32	
					Sueldo Mensual	Bono personal administrativo p.v.de.anoob	Despensa	Materia didáctico	Eficiencia en el trabajo	Compensación por actuación y	Total Mensual Bruto	Aguijaldo	Prima Vacacional
E7009	PROFESOR INVESTIGADOR DE ENSEÑANZA SUPERIOR ASOCIADO B 1	07	2	8,731.99	-	570.00	198.81	40.49	515.05	10,056.34	11,961.72	7,177.03	
E7009	PROFESOR INVESTIGADOR DE ENSEÑANZA SUPERIOR ASOCIADO B 1	07	3	10,500.49	-	570.00	241.40	49.18	-	11,361.07	14,388.09	8,632.86	
E7011	PROFESOR INVESTIGADOR DE ENSEÑANZA SUPERIOR ASOCIADO C 1	07	2	9,823.44	-	570.00	218.25	46.60	515.05	11,173.34	13,451.05	8,070.63	
E7011	PROFESOR INVESTIGADOR DE ENSEÑANZA SUPERIOR ASOCIADO C 1	07	3	11,815.75	-	570.00	264.99	56.58	-	12,707.32	16,183.09	9,709.86	
E7211	PROFESOR INVESTIGADOR DE ENSEÑANZA SUPERIOR ASOCIADO C T	07	2	19,646.90	-	570.00	436.50	93.18	1,014.55	21,761.13	26,902.11	16,141.26	
E7211	PROFESOR INVESTIGADOR DE ENSEÑANZA SUPERIOR ASOCIADO C T	07	3	23,631.48	-	570.00	529.96	113.14	-	24,844.58	32,366.11	19,419.66	
E7213	PROFESOR INVESTIGADOR DE ENSEÑANZA SUPERIOR TITULAR A TI	07	2	22,674.24	-	570.00	480.01	107.88	1,014.55	24,846.68	31,016.17	18,609.70	
E7213	PROFESOR INVESTIGADOR DE ENSEÑANZA SUPERIOR TITULAR A TI	07	3	27,264.84	-	570.00	582.24	131.00	-	28,548.08	37,304.11	22,382.46	
E7215	PROFESOR INVESTIGADOR DE ENSEÑANZA SUPERIOR TITULAR B TI	07	2	26,801.15	-	570.00	529.10	127.50	1,014.55	29,042.30	36,610.33	21,966.20	
E7215	PROFESOR INVESTIGADOR DE ENSEÑANZA SUPERIOR TITULAR B TI	07	3	32,227.13	-	570.00	642.37	154.82	-	33,594.32	44,032.43	26,419.46	
E7217	PROFESOR INVESTIGADOR DE ENSEÑANZA SUPERIOR TITULAR C TI	07	2	31,681.72	-	570.00	590.56	147.12	1,014.55	34,003.95	43,225.87	25,935.52	
E7217	PROFESOR INVESTIGADOR DE ENSEÑANZA SUPERIOR TITULAR C TI	07	3	38,100.85	-	570.00	717.20	178.64	-	39,566.69	51,995.59	31,197.35	
E7235	PROFESOR DE ENSEÑANZA SUPERIOR TITULAR C TIEMPO COMPLETO F	07	2	31,681.72	-	570.00	543.92	184.11	1,014.55	33,994.30	43,213.00	25,927.80	
E7235	PROFESOR DE ENSEÑANZA SUPERIOR TITULAR C TIEMPO COMPLETO F	07	3	38,100.85	-	570.00	660.58	223.55	-	39,554.98	51,979.97	31,187.98	
E7303	PROFESOR INVESTIGADOR DE ENSEÑANZA SUPERIOR ASIGNATURA A	07	2	380.18	-	570.00	9.17	1.77	25.70	986.82	521.49	312.90	
E7303	PROFESOR INVESTIGADOR DE ENSEÑANZA SUPERIOR ASIGNATURA A	07	3	460.52	-	570.00	11.19	2.14	-	1,043.85	631.80	379.08	
E7305	PROFESOR INVESTIGADOR DE ENSEÑANZA SUPERIOR ASIGNATURA B	07	2	432.08	-	570.00	9.97	2.06	25.70	1,039.81	592.15	355.29	
E7305	PROFESOR INVESTIGADOR DE ENSEÑANZA SUPERIOR ASIGNATURA B	07	3	521.97	-	570.00	12.03	2.50	-	1,106.50	715.33	429.20	
E7315	TECNICO DOCENTE EN NORMAL SUPERIOR O BASICA ASIGNATURA C	07	2	347.91	-	570.00	8.90	1.58	25.70	954.09	477.85	286.71	
E7315	TECNICO DOCENTE EN NORMAL SUPERIOR O BASICA ASIGNATURA C	07	3	420.34	-	570.00	10.60	1.92	-	1,002.86	577.15	346.29	
E7611	PROFESOR ASOCIADO C (ES) DE CAPACITACION Y MEJORAMIENT	07	2	9,823.44	-	570.00	218.25	46.60	515.05	11,173.34	13,451.05	8,070.63	
E7611	PROFESOR ASOCIADO C (ES) DE CAPACITACION Y MEJORAMIENT	07	3	11,815.75	-	570.00	264.99	56.58	-	12,707.32	16,183.09	9,709.86	
E7613	PROFESOR TITULAR A (ES) DE CAPACITACION Y MEJORAMIENTO	07	2	11,337.14	-	570.00	240.03	53.94	515.05	12,716.16	15,508.15	9,304.89	
E7613	PROFESOR TITULAR A (ES) DE CAPACITACION Y MEJORAMIENTO	07	3	13,632.41	-	570.00	291.14	65.50	-	14,559.05	18,652.07	11,191.24	
E7615	PROFESOR TITULAR B (ES) DE CAPACITACION Y MEJORAMIENTO	07	2	13,400.57	-	570.00	264.57	63.75	515.05	14,813.94	18,305.19	10,983.11	
E7615	PROFESOR TITULAR B (ES) DE CAPACITACION Y MEJORAMIENTO	07	3	16,113.55	-	570.00	321.22	77.42	-	17,082.19	22,016.25	13,209.75	
E7617	PROFESOR TITULAR C (ES) DE CAPACITACION Y MEJORAMIENTO	07	2	15,840.88	-	570.00	272.01	92.14	515.05	17,290.08	21,606.71	12,964.02	
E7617	PROFESOR TITULAR C (ES) DE CAPACITACION Y MEJORAMIENTO	07	3	19,050.41	-	570.00	330.23	111.78	-	20,062.42	25,989.89	15,593.94	
E7709	PROFESOR ASOCIADO B (ES) DE CAPACITACION Y MEJORAMIENT	07	2	13,097.99	-	570.00	272.16	62.53	762.25	14,764.93	17,910.24	10,746.14	
E7709	PROFESOR ASOCIADO B (ES) DE CAPACITACION Y MEJORAMIENT	07	3	15,750.75	-	570.00	330.55	75.92	-	16,727.22	21,542.96	12,925.78	
E7711	PROFESOR ASOCIADO C (ES) DE CAPACITACION Y MEJORAMIENT	07	2	14,735.18	-	570.00	296.36	69.89	762.25	16,433.68	20,135.24	12,081.14	
E7711	PROFESOR ASOCIADO C (ES) DE CAPACITACION Y MEJORAMIENT	07	3	17,723.59	-	570.00	359.77	84.86	-	18,738.22	24,224.29	14,534.58	
E7713	PROFESOR TITULAR A (ES) DE CAPACITACION Y MEJORAMIENTO	07	2	17,005.69	-	570.00	359.96	80.92	762.25	18,778.82	23,262.09	13,957.26	
E7713	PROFESOR TITULAR A (ES) DE CAPACITACION Y MEJORAMIENTO	07	3	20,448.61	-	570.00	436.67	98.26	-	21,553.54	27,978.05	16,786.83	
E7715	PROFESOR TITULAR B (ES) DE CAPACITACION Y MEJORAMIENTO	07	2	20,100.86	-	570.00	396.78	95.63	762.25	21,925.52	27,457.69	16,474.62	
E7715	PROFESOR TITULAR B (ES) DE CAPACITACION Y MEJORAMIENTO	07	3	24,170.32	-	570.00	481.77	116.11	-	25,338.20	33,024.27	19,814.56	
E7717	PROFESOR TITULAR C (ES) DE CAPACITACION Y MEJORAMIENTO	07	2	23,761.28	-	570.00	442.93	110.33	762.25	25,646.79	32,419.39	19,451.63	
E7717	PROFESOR TITULAR C (ES) DE CAPACITACION Y MEJORAMIENTO	07	3	28,575.63	-	570.00	538.01	133.98	-	29,817.62	38,996.83	23,398.10	
E7811	PROFESOR ASOCIADO C (ES) DE CAPACITACION Y MEJORAMIENT	07	2	19,646.90	-	570.00	436.50	93.18	1,014.55	21,761.13	26,902.11	16,141.26	



ANEXO 14

TABULADOR DE SUELDOS 2021 DEL PERSONAL DE EDUCACION BASICA DEL ESTADO DE COAHUILA  
Puestos del Personal Homologado (Docentes, No Docentes y de Apoyo) (Modelo 2)

pag. 2

Categoría	Clave Concepto:	Nivel de sueldo	Zona Económica	Sueldo y Prestaciones Géricas							Prestaciones Anuales	
				07,7A...7E	34	38	39	ET	61	24	32	
				Sueldo Mensual	Bono personal administrativo p.v.de.anoob	Despensa	Material didáctico	Eficiencia en el trabajo	Compensación por actuación y	Total Mensual Bruto	Aguijalado	Prima Vacacional
E7811	PROFESOR ASOCIADO C (ES) DE CAPACITACION Y MEJORAMIENT	07	3	23,631.48	-	570.00	529.96	113.14	-	24,844.58	32,366.11	19,419.66
E7813	PROFESOR TITULAR A (ES) DE CAPACITACION Y MEJORAMIENTO	07	2	22,674.24	-	570.00	480.01	107.88	1,014.55	24,846.68	31,016.17	18,609.70
E7813	PROFESOR TITULAR A (ES) DE CAPACITACION Y MEJORAMIENTO	07	3	27,264.84	-	570.00	582.24	131.00	-	28,548.08	37,304.11	22,382.46
E7815	PROFESOR TITULAR B (ES) DE CAPACITACION Y MEJORAMIENTO	07	2	26,801.15	-	570.00	529.10	127.50	1,014.55	29,042.30	36,610.33	21,966.20
E7815	PROFESOR TITULAR B (ES) DE CAPACITACION Y MEJORAMIENTO	07	3	32,227.13	-	570.00	642.37	154.82	-	33,594.32	44,032.43	26,419.46
E7817	PROFESOR TITULAR C (ES) DE CAPACITACION Y MEJORAMIENTO	07	2	31,681.72	-	570.00	543.92	184.11	1,014.55	33,994.30	43,213.00	25,927.80
E7817	PROFESOR TITULAR C (ES) DE CAPACITACION Y MEJORAMIENTO	07	3	38,100.85	-	570.00	660.58	223.55	-	39,554.98	51,979.97	31,187.98
E7903	PROFESOR ASIGNATURA A (ES) DE CAPACITACION Y MEJORAMIENTO	07	2	380.18	-	14.24	9.17	1.77	25.70	431.06	521.49	312.90
E7903	PROFESOR ASIGNATURA A (ES) DE CAPACITACION Y MEJORAMIENTO	07	3	460.52	-	14.24	11.19	2.14	-	488.09	631.80	379.08
E7905	PROFESOR ASIGNATURA B (ES) DE CAPACITACION Y MEJORAMIENTO	07	2	432.08	-	14.24	9.97	2.06	25.70	484.05	592.15	355.29
E7905	PROFESOR ASIGNATURA B (ES) DE CAPACITACION Y MEJORAMIENTO	07	3	521.97	-	14.24	12.03	2.50	-	550.74	715.33	429.20
E7907	TECNICO DOCENTE ASIGNATURA A (ES) DE CAPACITACION Y MEJOR	07	2	282.17	-	14.24	7.05	1.29	25.70	330.45	387.35	232.41
E7907	TECNICO DOCENTE ASIGNATURA A (ES) DE CAPACITACION Y MEJOR	07	3	343.28	-	14.24	8.50	1.56	-	367.58	471.12	282.67
E8005	FORMADOR DE INGLES C	07	2	31,669.97	-	570.00	543.92	184.12	1,014.55	33,982.56	43,197.35	25,918.41
E8005	FORMADOR DE INGLES C	07	3	38,086.72	-	570.00	660.58	223.55	-	39,540.85	51,961.13	31,176.68
E8009	PREINCORPORACION B (ES) DE CAPACITACION Y MEJORAMIENTO	07	2	195.56	-	14.24	9.97	1.19	25.70	246.66	275.63	165.38
E8009	PREINCORPORACION B (ES) DE CAPACITACION Y MEJORAMIENTO	07	3	241.91	-	14.24	12.03	1.48	-	269.66	340.56	204.34
E9007	PROFESOR ASOCIADO A (ES) 1/2 TIEMPO	07	2	7,761.77	-	285.00	174.99	35.73	515.05	8,772.54	10,629.99	6,377.99
E9007	PROFESOR ASOCIADO A (ES) 1/2 TIEMPO	07	3	9,332.88	-	285.00	212.44	43.38	-	9,873.70	12,784.93	7,670.96
E9009	PROFESOR ASOCIADO B (ES) 1/2 TIEMPO	07	2	8,731.99	-	285.00	198.81	40.49	515.05	9,771.34	11,961.72	7,177.03
E9009	PROFESOR ASOCIADO B (ES) 1/2 TIEMPO	07	3	10,500.49	-	285.00	241.40	49.18	-	11,076.07	14,388.09	8,632.86
E9011	PROFESOR ASOCIADO C (ES) 1/2 TIEMPO	07	2	9,823.44	-	285.00	218.25	45.27	515.05	10,887.01	13,449.28	8,069.57
E9011	PROFESOR ASOCIADO C (ES) 1/2 TIEMPO	07	3	11,815.75	-	285.00	264.99	54.96	-	12,420.70	16,180.93	9,708.56
E9013	PROFESOR TITULAR A (ES) 1/2 TIEMPO	07	2	11,337.14	-	285.00	240.03	52.41	515.05	12,429.63	15,506.11	9,303.66
E9013	PROFESOR TITULAR A (ES) 1/2 TIEMPO	07	3	13,632.41	-	285.00	291.14	63.65	-	14,272.20	18,649.60	11,189.76
E9015	PROFESOR TITULAR B (ES) 1/2 TIEMPO	07	2	13,400.57	-	285.00	264.57	61.95	515.05	14,527.14	18,302.79	10,981.67
E9015	PROFESOR TITULAR B (ES) 1/2 TIEMPO	07	3	16,113.55	-	285.00	321.22	75.23	-	16,795.00	22,013.33	13,208.00
E9017	PROFESOR TITULAR C (ES) 1/2 TIEMPO	07	2	15,840.88	-	285.00	295.29	71.47	515.05	17,007.69	21,610.19	12,966.11
E9017	PROFESOR TITULAR C (ES) 1/2 TIEMPO	07	3	19,050.41	-	285.00	358.57	86.79	-	19,780.77	25,994.36	15,596.62
E9205	PROFESOR ASISTENTE C (ES) TIEMPO COMPLETO	07	2	11,690.40	-	570.00	264.28	55.27	1,014.55	13,594.50	16,013.27	9,607.96
E9205	PROFESOR ASISTENTE C (ES) TIEMPO COMPLETO	07	3	14,149.33	-	570.00	320.84	67.12	-	15,107.29	19,383.05	11,629.83
E9207	PROFESOR ASOCIADO A (ES) TIEMPO COMPLETO	07	2	15,523.50	-	570.00	349.92	71.47	1,014.55	17,529.44	21,259.85	12,755.91
E9207	PROFESOR ASOCIADO A (ES) TIEMPO COMPLETO	07	3	18,665.76	-	570.00	424.88	86.79	-	19,747.43	25,569.91	15,341.94
E9209	PROFESOR ASOCIADO B (ES) TIEMPO COMPLETO	07	2	17,463.97	-	570.00	397.56	90.54	1,014.55	19,536.62	23,936.09	14,361.66
E9209	PROFESOR ASOCIADO B (ES) TIEMPO COMPLETO	07	3	21,000.96	-	570.00	482.80	109.94	-	22,163.70	28,791.60	17,274.96
E9211	PROFESOR ASOCIADO C (ES) TIEMPO COMPLETO	07	2	19,646.90	-	570.00	436.50	90.54	1,014.55	21,758.49	26,898.59	16,139.15
E9211	PROFESOR ASOCIADO C (ES) TIEMPO COMPLETO	07	3	23,631.48	-	570.00	529.96	109.94	-	24,841.38	32,361.84	19,417.10
E9213	PROFESOR TITULAR A (ES) TIEMPO COMPLETO	07	2	22,674.24	-	570.00	480.01	104.82	1,014.55	24,843.62	31,012.09	18,607.26
E9213	PROFESOR TITULAR A (ES) TIEMPO COMPLETO	07	3	27,264.84	-	570.00	582.24	127.30	-	28,544.38	37,299.17	22,379.50



ANEXO 14

TABULADOR DE SUELDOS 2021 DEL PERSONAL DE EDUCACION BASICA DEL ESTADO DE COAHUILA  
Puestos del Personal Homologado (Docentes, No Docentes y de Apoyo) (Modelo 2)

pag. 3

Categoria	Puestos	Clave Concepto:		Sueldo y Prestaciones Géricas							Prestaciones Anuales	
		Nivel de sueldo	Zona Económica	07,7A...7E	34	38	39	ET	61	Total Mensual Bruto	Aguinaldo	Prima Vacacional
				Sueldo Mensual	Bono personal administrativo p.v.de.abono	Despensa	Material didáctico	Eficiencia en el trabajo	Compensación por actuación y			
E9215	PROFESOR TITULAR B (ES) TIEMPO COMPLETO	07	2	26,801.15	-	570.00	529.10	123.90	1,014.55	29,038.70	36,605.53	21,963.32
E9215	PROFESOR TITULAR B (ES) TIEMPO COMPLETO	07	3	32,227.13	-	570.00	642.37	150.45	-	33,589.95	44,026.60	26,415.96
E9217	PROFESOR TITULAR C (ES) TIEMPO COMPLETO	07	2	31,681.72	-	570.00	590.56	142.95	1,014.55	33,999.78	43,220.31	25,932.18
E9217	PROFESOR TITULAR C (ES) TIEMPO COMPLETO	07	3	38,100.85	-	570.00	717.20	173.59	-	39,561.64	51,988.85	31,193.31
E9245	PROFESOR TECNICO ASOCIADO B (ES) TIEMPO COMPLETO	07	2	14,464.05	-	570.00	340.96	69.09	1,014.55	16,458.65	19,832.13	11,899.28
E9245	PROFESOR TECNICO ASOCIADO B (ES) TIEMPO COMPLETO	07	3	17,508.40	-	570.00	414.05	83.90	-	18,576.35	24,008.47	14,405.08
E9251	PROFESOR TECNICO TITULAR B (ES) TIEMPO COMPLETO	07	2	19,646.90	-	570.00	423.95	17.05	1,014.55	21,672.45	26,783.87	16,070.32
E9251	PROFESOR TECNICO TITULAR B (ES) TIEMPO COMPLETO	07	3	23,777.83	-	570.00	514.21	20.70	-	24,882.74	32,416.99	19,450.19
E9303	PROFESOR ASIGNATURA A (ES)	07	2	380.18	-	14.24	9.17	1.75	25.70	431.04	521.47	312.88
E9303	PROFESOR ASIGNATURA A (ES)	07	3	460.52	-	14.24	11.19	2.13	-	488.08	631.79	379.07
E9305	PROFESOR ASIGNATURA B (ES)	07	2	432.08	-	14.24	9.97	2.06	25.70	484.05	592.15	355.29
E9305	PROFESOR ASIGNATURA B (ES)	07	3	521.97	-	14.24	12.03	2.50	-	550.74	715.33	429.20
A01005	ADMINISTRATIVO ESPECIALIZADO	07	2	7,555.14	25.00	570.00	-	585.50	-	8,735.64	10,854.19	6,512.51
A01005	ADMINISTRATIVO ESPECIALIZADO	07	3	9,141.71	25.00	570.00	-	46.18	-	9,782.89	12,250.52	7,350.31
A04012	AUXILIAR ADMINISTRATIVO	07	2	7,555.14	25.00	570.00	-	585.50	-	8,735.64	10,854.19	6,512.51
A04012	AUXILIAR ADMINISTRATIVO	07	3	9,141.71	25.00	570.00	-	46.18	-	9,782.89	12,250.52	7,350.31
A08006	SECRETARIA EJECUTIVA	07	2	8,766.08	25.00	570.00	-	585.50	-	9,946.58	12,468.77	7,481.26
A08006	SECRETARIA EJECUTIVA	07	3	10,605.59	25.00	570.00	-	53.24	-	11,253.83	14,211.77	8,527.06
A08016	ADMINISTRATIVO	07	2	7,933.34	25.00	570.00	-	585.50	-	9,113.84	11,358.45	6,815.07
A08016	ADMINISTRATIVO	07	3	9,598.68	25.00	570.00	-	48.31	-	10,241.99	12,862.65	7,717.59
P05010	AUXILIAR DE CONTABILIDAD	07	2	7,933.34	25.00	570.00	-	585.50	-	9,113.84	11,358.45	6,815.07
P05010	AUXILIAR DE CONTABILIDAD	07	3	9,598.68	25.00	570.00	-	48.31	-	10,241.99	12,862.65	7,717.59
S06002	INTENDENTE	07	2	5,908.13	25.00	570.00	-	585.50	-	7,088.63	8,658.17	5,194.90
S06002	INTENDENTE	07	3	7,148.19	25.00	570.00	-	36.01	-	7,779.20	9,578.93	5,747.36
S07007	OFICIAL DE MANTENIMIENTO	07	2	6,478.28	25.00	570.00	-	585.50	-	7,658.78	9,418.37	5,651.02
S07007	OFICIAL DE MANTENIMIENTO	07	3	7,838.26	25.00	570.00	-	41.81	-	8,475.07	10,506.76	6,304.06
S14012	GUARDIAN	07	2	6,478.28	25.00	570.00	-	585.50	-	7,658.78	9,418.37	5,651.02
S14012	GUARDIAN	07	3	7,838.26	25.00	570.00	-	39.84	-	8,473.10	10,504.13	6,302.48
T05010	AUXILIAR DE TECNICO BIBLIOTECARIO	07	2	6,813.37	25.00	570.00	-	585.50	-	7,993.87	9,865.16	5,919.10
T05010	AUXILIAR DE TECNICO BIBLIOTECARIO	07	3	8,243.30	25.00	570.00	-	41.95	-	8,880.25	11,047.00	6,628.20
T05013	TECNICO BIBLIOTECARIO	07	2	8,766.08	25.00	570.00	-	585.50	-	9,946.58	12,468.77	7,481.26
T05013	TECNICO BIBLIOTECARIO	07	3	10,605.59	25.00	570.00	-	53.24	-	11,253.83	14,211.77	8,527.06
CF34018	COORDINADOR DEPARTAMENTAL	07	2	11,678.92	25.00	570.00	-	585.50	-	12,859.42	16,352.56	9,811.54
CF34018	COORDINADOR DEPARTAMENTAL	07	3	14,248.10	25.00	570.00	-	76.91	-	14,920.01	19,100.01	11,460.01
CF34117	JEFE DE UNIDAD SEAD	07	2	10,977.76	25.00	570.00	-	585.50	-	12,158.26	15,417.68	9,250.61
CF34117	JEFE DE UNIDAD SEAD	07	3	13,330.20	25.00	570.00	-	71.30	-	13,996.50	17,868.67	10,721.20
JA01024	PREFECTO	07	2	6,177.53	25.00	570.00	-	585.50	-	7,358.03	9,017.37	5,410.42
JA01024	PREFECTO	07	3	7,474.34	25.00	570.00	-	37.36	-	8,106.70	10,015.60	6,009.36
JA04003	ANALISTA DE SISTEMAS ADMINISTRATIVOS	07	2	7,933.34	25.00	570.00	-	585.50	-	9,113.84	11,358.45	6,815.07



ANEXO 14

TABULADOR DE SUELDOS 2021 DEL PERSONAL DE EDUCACION BASICA DEL ESTADO DE COAHUILA  
Puestos del Personal Homologado (Docentes, No Docentes y de Apoyo) (Modelo 2)

pag. 4

Categoría	Puestos	Clave Concepto:		Sueldo y Prestaciones Géricas							Prestaciones Anuales	
		Nivel de sueldo	Zona Económica	07,7A...7E	34	38	39	ET	61	Total Mensual Bruto	24	32
				Sueldo Mensual	Bono personal administrativo p.v.de.abono	Despensa	Material didáctico	Eficiencia en el trabajo	Compensación por actuación y		Aguinaldo	Prima Vacacional
JA04003	ANALISTA DE SISTEMAS ADMINISTRATIVOS	07	3	9,598.68	25.00	570.00	-	50.48	-	10,244.16	12,865.55	7,719.33
JA08029	SECRETARIA DE JEFE DE DEPARTAMENTO	07	2	6,478.28	25.00	570.00	-	585.50	-	7,658.78	9,418.37	5,651.02
JA08029	SECRETARIA DE JEFE DE DEPARTAMENTO	07	3	7,838.26	25.00	570.00	-	40.38	-	8,473.64	10,504.85	6,302.91
JP07539	ANALISTA TECNICO ESPECIALIZADO	07	2	11,196.64	25.00	570.00	-	585.50	-	12,377.14	15,709.52	9,425.71
JP07539	ANALISTA TECNICO ESPECIALIZADO	07	3	13,546.18	25.00	570.00	-	71.74	-	14,212.92	18,157.23	10,894.34
JS06006	AUXILIAR DE INTENDENCIA	07	2	5,908.13	25.00	570.00	-	585.50	-	7,088.63	8,658.17	5,194.90
JS06006	AUXILIAR DE INTENDENCIA	07	3	7,148.19	25.00	570.00	-	64.64	-	7,807.83	9,617.11	5,770.26
JS07002	OFICIAL DE SERVICIOS ESPECIALIZADOS	07	2	7,183.24	25.00	570.00	-	585.50	-	8,363.74	10,358.32	6,214.99
JS07002	OFICIAL DE SERVICIOS ESPECIALIZADOS	07	3	8,691.94	25.00	570.00	-	46.52	-	9,333.46	11,651.28	6,990.77
LA04003	ANALISTA DE SISTEMAS ADMITIVOS	07	2	9,721.57	25.00	570.00	-	585.50	-	10,902.07	13,742.76	8,245.66
LA04003	ANALISTA DE SISTEMAS ADMITIVOS	07	3	11,761.17	25.00	570.00	-	50.48	-	12,406.65	15,748.87	9,449.32
LA04003	ANALISTA DE SISTEMAS ADMITIVOS	07	2	9,721.57	25.00	570.00	-	585.50	-	10,902.07	13,742.76	8,245.66
LA04003	ANALISTA DE SISTEMAS ADMITIVOS	07	3	11,761.17	25.00	570.00	-	50.48	-	12,406.65	15,748.87	9,449.32
LP01002	ANALISTA ESPECIALIZADO	07	2	9,721.57	25.00	570.00	-	585.50	-	10,902.07	13,742.76	8,245.66
LP01002	ANALISTA ESPECIALIZADO	07	3	11,761.17	25.00	570.00	-	61.63	-	12,417.80	15,763.73	9,458.24
MA01001	JEFE DE OFICINA	07	2	10,433.34	25.00	570.00	-	585.50	-	11,613.84	14,691.79	8,815.07
MA01001	JEFE DE OFICINA	07	3	12,622.73	25.00	570.00	-	61.01	-	13,278.74	16,911.65	10,146.99
MA01026	AUXILIAR ADMINISTRATIVO	07	2	6,177.53	25.00	570.00	-	585.50	-	7,358.03	9,017.37	5,410.42
MA01026	AUXILIAR ADMINISTRATIVO	07	3	7,474.34	25.00	570.00	-	36.29	-	8,105.63	10,014.17	6,008.50
MS06006	AUXILIAR DE INTENDENCIA	07	2	5,908.13	25.00	570.00	-	585.50	-	7,088.63	8,658.17	5,194.90
MS06006	AUXILIAR DE INTENDENCIA	07	3	7,148.19	25.00	570.00	-	31.72	-	7,774.91	9,573.21	5,743.93



ANEXO 14

TABULADOR DE SUELDOS 2021 DEL PERSONAL DE EDUCACION BASICA DEL ESTADO DE COAHUILA  
Puestos del Personal de Apoyo y Asistencia a la Educación (Administrativos y Apoyo) (Modelo 3)

Categoría	Puestos	Clave	Concepto	Sueldo y Prestaciones Géricas										Total Mensual Bruto	Prestaciones Anuales	
				Nivel de Zona	07,7A...7E	33	34	38	41	44	CG	SD	79		24	32
A01803	ADMINISTRATIVO ESPECIALIZADO	07	2	6,263.14	1,010.78	50.00	163.85	143.69	201.03	69.81	247.05	992.17	9,141.52	10,438.57	2,087.71	
A01803	ADMINISTRATIVO ESPECIALIZADO	07	3	7,273.93	-	50.00	163.85	143.69	201.03	69.81	247.05	992.17	9,141.53	12,123.22	2,424.64	
A01805	AUXILIAR DE ADMINISTRADOR	07	2	6,263.14	1,010.78	50.00	163.85	143.69	201.03	69.81	247.05	992.17	9,141.52	10,438.57	2,087.71	
A01805	AUXILIAR DE ADMINISTRADOR	07	3	7,273.93	-	50.00	163.85	143.69	201.03	69.81	247.05	992.17	9,141.53	12,123.22	2,424.64	
A01806	ANALISTA ADMINISTRATIVO	07	2	7,589.46	843.55	50.00	163.85	143.69	201.03	69.81	247.05	992.17	10,300.61	12,649.10	2,529.82	
A01806	ANALISTA ADMINISTRATIVO	07	3	8,432.98	-	50.00	163.85	143.69	201.03	69.81	247.05	992.17	10,300.58	14,054.97	2,810.99	
A01807	JEFE DE OFICINA	07	2	7,943.72	699.97	50.00	163.85	143.69	201.03	1,439.22	247.05	992.17	11,880.70	13,239.53	2,647.91	
A01807	JEFE DE OFICINA	07	3	8,643.67	-	50.00	163.85	143.69	201.03	1,745.92	247.05	992.17	12,187.38	14,406.12	2,881.22	
A01820	AYUDANTE ADMINISTRATIVO	07	2	6,263.14	1,010.78	50.00	163.85	143.69	201.03	69.81	247.05	992.17	9,141.52	10,438.57	2,087.71	
A01820	AYUDANTE ADMINISTRATIVO	07	3	7,273.93	-	50.00	163.85	143.69	201.03	69.81	247.05	992.17	9,141.53	12,123.22	2,424.64	
A02804	PROMOTOR	07	2	6,833.09	995.32	50.00	163.85	143.69	201.03	69.81	247.05	992.17	9,696.01	11,388.48	2,277.70	
A02804	PROMOTOR	07	3	7,828.38	-	50.00	163.85	143.69	201.03	69.81	247.05	992.17	9,695.98	13,047.30	2,609.46	
A03803	SECRETARIA DE APOYO	07	2	6,543.53	1,002.43	50.00	163.85	143.69	201.03	69.81	247.05	992.17	9,413.56	10,905.88	2,181.18	
A03803	SECRETARIA DE APOYO	07	3	7,545.97	-	50.00	163.85	143.69	201.03	69.81	247.05	992.17	9,413.57	12,576.62	2,515.32	
P02802	MEDICO	07	2	7,943.72	628.68	50.00	163.85	143.69	201.03	1,439.22	247.05	992.17	11,809.41	13,239.53	2,647.91	
P02802	MEDICO	07	3	8,572.40	-	50.00	163.85	143.69	201.03	1,745.92	247.05	992.17	12,116.11	14,287.33	2,857.47	
P04803	PSICOLOGO	07	2	7,943.72	628.68	50.00	163.85	143.69	201.03	1,439.22	247.05	992.17	11,809.41	13,239.53	2,647.91	
P04803	PSICOLOGO	07	3	8,572.40	-	50.00	163.85	143.69	201.03	1,745.92	247.05	992.17	12,116.11	14,287.33	2,857.47	
S01803	OFICIAL DE SERVICIOS Y MANTENIMIENTO	07	2	6,263.14	1,010.78	50.00	163.85	143.69	201.03	69.81	247.05	992.17	9,141.52	10,438.57	2,087.71	
S01803	OFICIAL DE SERVICIOS Y MANTENIMIENTO	07	3	7,273.93	-	50.00	163.85	143.69	201.03	69.81	247.05	992.17	9,141.53	12,123.22	2,424.64	
S01807	ASISTENTE DE SERVICIOS EN PLANTEL	07	2	6,263.14	1,010.78	50.00	163.85	143.69	201.03	69.81	247.05	992.17	9,141.52	10,438.57	2,087.71	
S01807	ASISTENTE DE SERVICIOS EN PLANTEL	07	3	7,273.93	-	50.00	163.85	143.69	201.03	69.81	247.05	992.17	9,141.53	12,123.22	2,424.64	
S01808	ASISTENTE DE SERVICIOS Y MANTENIMIENTO	07	2	6,263.14	1,010.78	50.00	163.85	143.69	201.03	69.81	247.05	992.17	9,141.52	10,438.57	2,087.71	
S01808	ASISTENTE DE SERVICIOS Y MANTENIMIENTO	07	3	7,273.93	-	50.00	163.85	143.69	201.03	69.81	247.05	992.17	9,141.53	12,123.22	2,424.64	
S01812	AUXILIAR DE SERVICIOS Y MANTENIMIENTO EN PLANTEL	07	2	6,263.14	1,010.78	50.00	163.85	143.69	201.03	69.81	247.05	992.17	9,141.52	10,438.57	2,087.71	
S01812	AUXILIAR DE SERVICIOS Y MANTENIMIENTO EN PLANTEL	07	3	7,273.93	-	50.00	163.85	143.69	201.03	69.81	247.05	992.17	9,141.53	12,123.22	2,424.64	
S02804	COCINERA	07	2	6,994.91	968.22	50.00	163.85	143.69	201.03	69.81	247.09	992.17	9,830.77	11,658.18	2,331.64	
S02804	COCINERA	07	3	7,963.11	-	50.00	163.85	143.69	201.03	69.81	247.05	992.17	9,830.71	13,271.85	2,654.37	
S02805	ECONOMO (PARA USO EXCLUSIVO DE PLANTELES)	07	2	6,994.91	968.22	50.00	163.85	143.69	201.03	69.81	247.05	992.17	9,830.73	11,658.18	2,331.64	
S02805	ECONOMO (PARA USO EXCLUSIVO DE PLANTELES)	07	3	7,963.11	-	50.00	163.85	143.69	201.03	69.81	247.05	992.17	9,830.71	13,271.85	2,654.37	
S02810	ASISTENTE DE COCINA	07	2	6,543.53	1,002.43	50.00	163.85	143.69	201.03	69.81	247.05	992.17	9,413.56	10,905.88	2,181.18	
S02810	ASISTENTE DE COCINA	07	3	7,545.97	-	50.00	163.85	143.69	201.03	69.81	247.05	992.17	9,413.57	12,576.62	2,515.32	
S03802	CHOFER	07	2	6,833.09	995.32	50.00	163.85	143.69	201.03	69.81	247.05	992.17	9,696.01	11,388.48	2,277.70	
S03802	CHOFER	07	3	7,828.38	-	50.00	163.85	143.69	201.03	69.81	247.05	992.17	9,695.98	13,047.30	2,609.46	
S05805	TECNICO MEDIO EN IMPRENTA	07	2	6,543.53	1,002.43	50.00	163.85	143.69	201.03	69.81	247.05	992.17	9,413.56	10,905.88	2,181.18	
S05805	TECNICO MEDIO EN IMPRENTA	07	3	7,545.97	-	50.00	163.85	143.69	201.03	69.81	247.05	992.17	9,413.57	12,576.62	2,515.32	
S05806	TECNICO EN IMPRENTA	07	2	7,361.40	879.15	50.00	163.85	143.69	201.03	69.81	247.05	992.17	10,108.15	12,269.00	2,453.80	
S05806	TECNICO EN IMPRENTA	07	3	8,240.53	-	50.00	163.85	143.69	201.03	69.81	247.05	992.17	10,108.13	13,734.22	2,746.84	
S08802	OFICIAL DE MANTENIMIENTO MECANICO	07	2	6,994.91	968.22	50.00	163.85	143.69	201.03	69.81	247.05	992.17	9,830.73	11,658.18	2,331.64	
S08802	OFICIAL DE MANTENIMIENTO MECANICO	07	3	7,963.11	-	50.00	163.85	143.69	201.03	69.81	247.05	992.17	9,830.71	13,271.85	2,654.37	



Poder Ejecutivo

GOBIERNO DE COAHUILA DE ZARAGOZA

ANEXO 14

TABULADOR DE SUELDOS 2021 DEL PERSONAL DE EDUCACION BASICA DEL ESTADO DE COAHUILA  
Puestos del Personal de Apoyo y Asistencia a la Educación (Administrativos y Apoyo) (Modelo 3)

Categoría	Puestos	Clave	Concepto	Sueldo y Prestaciones Géricas										Total Mensual Bruto	Prestaciones Anuales	
				07,7A...7E	33	34	38	41	44	CG	SD	79	24		32	
																Nivel de Zona
T03803	TECNICO MEDIO	07	2	7,167.12	920.90	50.00	163.85	143.69	201.03	69.81	247.05	992.17	9,955.62	11,945.20	2,389.04	
T03803	TECNICO MEDIO	07	3	8,088.01	-	50.00	163.85	143.69	201.03	69.81	247.05	992.17	9,955.61	13,480.02	2,696.00	
T03804	ESPECIALISTA TECNICO	07	2	7,812.40	701.64	50.00	163.85	143.69	201.03	481.53	247.05	992.17	10,793.36	13,020.67	2,604.13	
T03804	ESPECIALISTA TECNICO	07	3	8,514.02	-	50.00	163.85	143.69	201.03	775.61	247.05	992.17	11,087.42	14,190.03	2,838.01	
T05808	TECNICO BIBLIOTECARIO	07	2	6,833.09	995.32	50.00	163.85	143.69	201.03	69.81	247.05	992.17	9,696.01	11,388.48	2,277.70	
T05808	TECNICO BIBLIOTECARIO	07	3	7,828.38	-	50.00	163.85	143.69	201.03	69.81	247.05	992.17	9,695.98	13,047.30	2,609.46	
T06806	OPERADOR DE EQUIPO	07	2	6,543.53	1,002.43	50.00	163.85	143.69	201.03	69.81	247.05	992.17	9,413.56	10,905.88	2,181.18	
T06806	OPERADOR DE EQUIPO	07	3	7,545.97	-	50.00	163.85	143.69	201.03	69.81	247.05	992.17	9,413.57	12,576.62	2,515.32	
T09802	ENFERMERA	07	2	6,833.09	995.32	50.00	163.85	143.69	201.03	69.81	247.05	992.17	9,696.01	11,388.48	2,277.70	
T09802	ENFERMERA	07	3	7,828.38	-	50.00	163.85	143.69	201.03	69.81	247.05	992.17	9,695.98	13,047.30	2,609.46	
T09803	ENFERMERA ESPECIALIZADA	07	2	7,361.40	879.15	50.00	163.85	143.69	201.03	69.81	247.05	992.17	10,108.15	12,269.00	2,453.80	
T09803	ENFERMERA ESPECIALIZADA	07	3	8,240.53	-	50.00	163.85	143.69	201.03	69.81	247.05	992.17	10,108.13	13,734.22	2,746.84	
T13803	FOTOGRAFO	07	2	6,263.14	1,010.78	50.00	163.85	143.69	201.03	69.81	247.05	992.17	9,141.52	10,438.57	2,087.71	
T13803	FOTOGRAFO	07	3	7,273.93	-	50.00	163.85	143.69	201.03	69.81	247.05	992.17	9,141.53	12,123.22	2,424.64	
T14805	PUERICULTOR (PARA USO EXCLUSIVO DE PLANTELES)	07	2	7,167.12	920.90	50.00	163.85	143.69	201.03	69.81	247.05	992.17	9,955.62	11,945.20	2,389.04	
T14805	PUERICULTOR (PARA USO EXCLUSIVO DE PLANTELES)	07	3	8,088.01	-	50.00	163.85	143.69	201.03	69.81	247.05	992.17	9,955.61	13,480.02	2,696.00	
T14807	NINERA ESPECIALIZADA	07	2	7,167.12	920.90	50.00	163.85	143.69	201.03	69.81	247.05	992.17	9,955.62	11,945.20	2,389.04	
T14807	NINERA ESPECIALIZADA	07	3	8,088.01	-	50.00	163.85	143.69	201.03	69.81	247.05	992.17	9,955.61	13,480.02	2,696.00	
T16807	ASISTENTE DE LABORATORIO	07	2	6,263.14	1,010.78	50.00	163.85	143.69	201.03	69.81	247.05	992.17	9,141.52	10,438.57	2,087.71	
T16807	ASISTENTE DE LABORATORIO	07	3	7,273.93	-	50.00	163.85	143.69	201.03	69.81	247.05	992.17	9,141.53	12,123.22	2,424.64	
T17804	OPERADOR DE EQUIPO ESPECIALIZADO	07	2	6,994.91	968.22	50.00	163.85	143.69	201.03	69.81	247.05	992.17	9,830.73	11,658.18	2,331.64	
T17804	OPERADOR DE EQUIPO ESPECIALIZADO	07	3	7,963.11	-	50.00	163.85	143.69	201.03	69.81	247.05	992.17	9,830.71	13,271.85	2,654.37	
T22827	ASISTENTE TECNICO EN RADIO Y TV	07	2	6,833.09	995.32	50.00	163.85	143.69	201.03	69.81	247.05	992.17	9,696.01	11,388.48	2,277.70	
T22827	ASISTENTE TECNICO EN RADIO Y TV	07	3	7,828.38	-	50.00	163.85	143.69	201.03	69.81	247.05	992.17	9,695.98	13,047.30	2,609.46	
T26803	TRABAJADORA SOCIAL	07	2	7,135.75	916.96	50.00	163.85	143.69	201.03	69.81	247.05	992.17	9,920.31	11,892.92	2,378.58	
T26803	TRABAJADORA SOCIAL	07	3	8,052.70	-	50.00	163.85	143.69	201.03	69.81	247.05	992.17	9,920.30	13,421.17	2,684.23	
CF01005	DIRECTOR DE AREA	07	2	6,288.68	406.63	50.00	132.15	143.69	-	56.30	205.98	827.01	8,110.44	10,481.13	2,096.23	
CF01005	DIRECTOR DE AREA	07	3	6,695.31	-	50.00	132.15	143.69	-	56.30	205.98	827.01	8,110.44	11,158.85	2,231.77	
CF01012	SUBDIRECTOR DE AREA	07	2	4,905.44	199.69	50.00	132.15	143.69	-	56.30	205.98	827.01	6,520.26	8,175.73	1,635.15	
CF01012	SUBDIRECTOR DE AREA	07	3	5,105.13	-	50.00	132.15	143.69	-	56.30	205.98	827.01	6,520.26	8,508.55	1,701.71	
CF01059	JEFE DE DEPARTAMENTO	07	2	4,097.67	198.82	50.00	132.15	143.69	-	56.30	205.98	827.01	5,711.62	6,829.45	1,365.89	
CF01059	JEFE DE DEPARTAMENTO	07	3	4,296.49	-	50.00	132.15	143.69	-	56.30	205.98	827.01	5,711.62	7,160.82	1,432.16	
CF03809	CHOFER DE SPS	07	2	7,167.12	920.90	50.00	163.85	143.69	201.03	69.81	247.05	992.17	9,955.62	11,945.20	2,389.04	
CF03809	CHOFER DE SPS	07	3	8,088.01	-	50.00	163.85	143.69	201.03	69.81	247.05	992.17	9,955.61	13,480.02	2,696.00	
CF04805	SECRETARIA EJECUTIVA D	07	2	6,833.09	995.32	50.00	163.85	143.69	201.03	69.81	247.05	992.17	9,696.01	11,388.48	2,277.70	
CF04805	SECRETARIA EJECUTIVA D	07	3	7,828.38	-	50.00	163.85	143.69	201.03	69.81	247.05	992.17	9,695.98	13,047.30	2,609.46	
CF04806	SECRETARIA EJECUTIVA C	07	2	7,424.03	932.37	50.00	163.85	143.69	201.03	69.81	247.05	992.17	10,224.00	12,373.38	2,474.68	
CF04806	SECRETARIA EJECUTIVA C	07	3	8,356.36	-	50.00	163.85	143.69	201.03	69.81	247.05	992.17	10,223.96	13,927.27	2,785.45	
CF04807	SECRETARIA EJECUTIVA B	07	2	7,997.77	516.28	50.00	163.85	143.69	201.03	481.53	247.05	992.17	10,793.37	13,329.62	2,665.92	
CF04807	SECRETARIA EJECUTIVA B	07	3	8,514.02	-	50.00	163.85	143.69	201.03	775.61	247.05	992.17	11,087.42	14,190.03	2,838.01	



**Poder Ejecutivo**  
**GOBIERNO DE COAHUILA DE ZARAGOZA**

**ANEXO 14**

**TABULADOR DE SUELDOS 2021 DEL PERSONAL DE EDUCACION BASICA DEL ESTADO DE COAHUILA**  
**Puestos del Personal de Apoyo y Asistencia a la Educación (Administrativos y Apoyo) (Modelo 3)**

pag.3

Categoría	Puestos	Clave Concept	07,7A...7E	Sueldo y Prestaciones Géricas										Prestaciones Anuales	
				33	34	38	41	44	CG	SD	79	Total Mensual Bruto	24	32	
		Nivel de Zona	Sueldo Mensual	Bono de Apoyo Especial	Bono personal administrativo y de	Despensa	Ayuda para servicios	Previsión social multiple	Compensación garantizada	Ayuda por Servicios a la Docencia	Asignación de Apoyo a la Docencia		Aguijaldo	Prima Vacacional	
CF04808	SECRETARIA EJECUTIVA A	07 2	11,251.74	897.95	50.00	163.85	143.69	201.03	1,439.22	247.05	992.17	15,386.70	18,752.90	3,750.58	
CF04808	SECRETARIA EJECUTIVA A	07 3	12,149.70	-	50.00	163.85	143.69	201.03	1,745.92	247.05	992.17	15,693.41	20,249.50	4,049.90	
CF07805	MANEJADOR DE FONDOS Y VALORES	07 2	6,833.09	995.32	50.00	163.85	143.69	201.03	69.81	247.05	992.17	9,696.01	11,388.48	2,277.70	
CF07805	MANEJADOR DE FONDOS Y VALORES	07 3	7,828.38	-	50.00	163.85	143.69	201.03	69.81	247.05	992.17	9,695.98	13,047.30	2,609.46	
CF07810	AUXILIAR DE MANEJADOR DE VALORES	07 2	6,263.14	1,010.78	50.00	163.85	143.69	201.03	69.81	247.05	992.17	9,141.52	10,438.57	2,087.71	
CF07810	AUXILIAR DE MANEJADOR DE VALORES	07 3	7,273.93	-	50.00	163.85	143.69	201.03	69.81	247.05	992.17	9,141.53	12,123.22	2,424.64	
CF08822	SUPERVISOR	07 2	6,833.09	995.32	50.00	163.85	143.69	201.03	69.81	247.05	992.17	9,696.01	11,388.48	2,277.70	
CF08822	SUPERVISOR	07 3	7,828.38	-	50.00	163.85	143.69	201.03	69.81	247.05	992.17	9,695.98	13,047.30	2,609.46	
CF12804	ANALISTA PROGRAMADOR B	07 2	7,997.77	516.28	50.00	163.85	143.69	201.03	481.53	247.05	992.17	10,793.37	13,329.62	2,665.92	
CF12804	ANALISTA PROGRAMADOR B	07 3	8,514.02	-	50.00	163.85	143.69	201.03	775.61	247.05	992.17	11,087.42	14,190.03	2,838.01	
CF17805	COLUMNISTA	07 2	6,543.53	1,002.43	50.00	163.85	143.69	201.03	69.81	247.05	992.17	9,413.56	10,905.88	2,181.18	
CF17805	COLUMNISTA	07 3	7,545.97	-	50.00	163.85	143.69	201.03	69.81	247.05	992.17	9,413.57	12,576.62	2,515.32	
CF21856	PROFESIONAL DICTAMINADOR	07 2	7,997.77	516.28	50.00	163.85	143.69	201.03	481.53	247.05	992.17	10,793.37	13,329.62	2,665.92	
CF21856	PROFESIONAL DICTAMINADOR	07 3	8,514.02	-	50.00	163.85	143.69	201.03	775.61	247.05	992.17	11,087.42	14,190.03	2,838.01	
CF21858	PROFESIONAL DICTAMINADOR ESPECIALIZADO	07 2	8,357.28	677.08	50.00	163.85	143.69	201.03	1,439.22	247.05	992.17	12,271.37	13,928.80	2,785.76	
CF21858	PROFESIONAL DICTAMINADOR ESPECIALIZADO	07 3	9,034.37	-	50.00	163.85	143.69	201.03	1,745.92	247.05	992.17	12,578.08	15,057.28	3,011.46	
CF21859	COORDINADOR DE PROFESIONALES DICTAMINADOR	07 2	8,356.05	755.14	50.00	163.85	143.69	201.03	1,385.93	247.05	992.17	12,294.91	13,926.75	2,785.35	
CF21859	COORDINADOR DE PROFESIONALES DICTAMINADOR	07 3	9,111.19	-	50.00	163.85	143.69	201.03	1,681.25	247.05	992.17	12,590.23	15,185.32	3,037.06	
CF33890	COORDINADOR DE PROYECTOS Y SERVICIOS CULTUR	07 2	8,356.05	755.14	50.00	163.85	143.69	201.03	1,385.93	247.05	992.17	12,294.91	13,926.75	2,785.35	
CF33890	COORDINADOR DE PROYECTOS Y SERVICIOS CULTUR	07 3	9,111.19	-	50.00	163.85	143.69	201.03	1,681.25	247.05	992.17	12,590.23	15,185.32	3,037.06	
CF33892	TECNICO SUPERIOR	07 2	8,357.28	677.08	50.00	163.85	143.69	201.03	1,439.22	247.05	992.17	12,271.37	13,928.80	2,785.76	
CF33892	TECNICO SUPERIOR	07 3	9,034.37	-	50.00	163.85	143.69	201.03	1,745.92	247.05	992.17	12,578.08	15,057.28	3,011.46	
CF34806	SUPERVISOR ADMINISTRATIVO	07 2	6,833.09	995.32	50.00	163.85	143.69	201.03	69.81	247.05	992.17	9,696.01	11,388.48	2,277.70	
CF34806	SUPERVISOR ADMINISTRATIVO	07 3	7,828.38	-	50.00	163.85	143.69	201.03	69.81	247.05	992.17	9,695.98	13,047.30	2,609.46	
CF34807	AUXILIAR DE ADMINISTRADOR	07 2	6,263.14	1,010.78	50.00	163.85	143.69	201.03	69.81	247.05	992.17	9,141.52	10,438.57	2,087.71	
CF34807	AUXILIAR DE ADMINISTRADOR	07 3	7,273.93	-	50.00	163.85	143.69	201.03	69.81	247.05	992.17	9,141.53	12,123.22	2,424.64	
CF34810	ANALISTA ADMINISTRATIVO	07 2	7,167.12	920.90	50.00	163.85	143.69	201.03	69.81	247.05	992.17	9,955.62	11,945.20	2,389.04	
CF34810	ANALISTA ADMINISTRATIVO	07 3	8,088.01	-	50.00	163.85	143.69	201.03	69.81	247.05	992.17	9,955.61	13,480.02	2,696.00	
CF34813	JEFE DE OFICINA	07 2	7,722.60	921.06	50.00	163.85	143.69	201.03	69.81	247.05	992.17	10,511.26	12,871.00	2,574.20	
CF34813	JEFE DE OFICINA	07 3	8,643.67	-	50.00	163.85	143.69	201.03	69.81	247.05	992.17	10,511.27	14,406.12	2,881.22	
CF34844	ASISTENTE DE ALMACEN	07 2	6,263.14	1,010.78	50.00	163.85	143.69	201.03	69.81	247.05	992.17	9,141.52	10,438.57	2,087.71	
CF34844	ASISTENTE DE ALMACEN	07 3	7,273.93	-	50.00	163.85	143.69	201.03	69.81	247.05	992.17	9,141.53	12,123.22	2,424.64	
CF51082	DIRECTOR GENERAL	07 2	5,533.08	-	50.00	132.15	143.69	-	56.30	205.98	827.01	6,948.21	9,221.80	1,844.36	
CF51082	DIRECTOR GENERAL	07 3	5,533.08	-	50.00	132.15	143.69	-	56.30	205.98	827.01	6,948.21	9,221.80	1,844.36	
ED01804	ESPECIALISTA EN SISTEMAS DE CAPACITACION	07 2	6,833.09	995.32	50.00	163.85	143.69	201.03	69.81	247.05	992.17	9,696.01	11,388.48	2,277.70	
ED01804	ESPECIALISTA EN SISTEMAS DE CAPACITACION	07 3	7,828.38	-	50.00	163.85	143.69	201.03	69.81	247.05	992.17	9,695.98	13,047.30	2,609.46	



ANEXO 15

GOBIERNO DEL ESTADO DE COAHUILA DE ZARAGOZA

PRESUPUESTO DE EGRESOS 2021

PROYECCIÓN FONDO DE APORTACIONES PARA EL FORTALECIMIENTO DE LOS MUNICIPIOS  
2021 (FORTAMUN)

Municipio	Conteo Intercensal Año 2015	Indice Municipal	Fondo de Fortalecimiento Municipal 2020	Fondo de Fortalecimiento Municipal 2021	DECREMENTO 2021
Abasolo	1,015	0.00034350	723,545	714,645.49	1%
Acuña	147,809	0.05002141	105,365,999	104,069,984.78	1%
Allende	22,654	0.00766655	16,148,958	15,950,323.97	1%
Arteaga	23,271	0.00787535	16,588,788	16,384,743.93	1%
Candela	1,720	0.00058208	1,226,106	1,211,024.86	1%
Castaños	28,068	0.00949875	20,008,341	19,762,235.94	1%
Cuatro Ciénegas	13,546	0.00458423	9,656,298	9,537,524.87	1%
Escobedo	3,077	0.00104132	2,193,447	2,166,467.15	1%
Francisco I. Madero	58,360	0.01975015	41,602,065	41,090,355.20	1%
Frontera	80,991	0.02740891	57,734,628	57,024,485.23	1%
General Cepeda	12,471	0.00422043	8,889,982	8,780,634.33	1%
Guerrero	1,697	0.00057430	1,209,711	1,194,830.92	1%
Hidalgo	1,565	0.00052963	1,115,614	1,101,891.81	1%
Jiménez	10,243	0.00346643	7,301,747	7,211,934.69	1%
Juárez	1,574	0.00053267	1,122,030	1,108,228.57	1%
Lamadrid	1,773	0.00060002	1,263,887	1,248,341.33	1%
Matamoros	108,950	0.03687077	77,665,268	76,709,975.99	1%
Monclova	231,107	0.07821105	164,745,177	162,718,792.31	1%
Morelos	8,599	0.00291007	6,129,818	6,054,420.23	1%
Múzquiz	69,102	0.02338544	49,259,526	48,653,627.91	1%
Nadadores	6,614	0.00223830	4,714,806	4,656,813.04	1%
Nava	30,698	0.01038879	21,883,143	21,613,977.45	1%
Ocampo	11,671	0.00394969	8,319,700	8,217,366.96	1%
Parras	44,799	0.01516084	31,935,074	31,542,269.06	1%
Piedras Negras	163,595	0.05536369	116,619,087	115,184,658.31	1%
Progreso	3,304	0.00111814	2,355,264	2,326,294.27	1%
Ramos Arizpe	92,828	0.03141478	66,172,662	65,358,730.16	1%
Sabinas	63,522	0.02149707	45,281,809	44,724,837.95	1%
Sacramento	2,360	0.00079867	1,682,332	1,661,638.76	1%
Saltillo	807,537	0.27328603	575,654,680	568,574,060.42	1%
San Buenaventura	23,587	0.00798229	16,814,049	16,607,234.55	1%
San Juan de Sabinas	43,232	0.01463054	30,818,034	30,438,969.09	1%
San Pedro	106,142	0.03592049	75,663,578	74,732,907.50	1%
Sierra Mojada	6,988	0.00236487	4,981,412	4,920,140.54	1%
Torreón	679,288	0.22988411	484,232,074	478,275,963.03	1%
Viesca	21,549	0.00729260	15,361,256	15,172,310.90	1%
Villa Unión	6,352	0.00214964	4,528,038	4,472,342.98	1%
Zaragoza	13,257	0.00448642	9,450,284	9,334,044.52	1%
	2,954,915		2,106,418,217	2,080,509,029.00	





## ANEXO 15

**GOBIERNO DEL ESTADO DE COAHUILA DE ZARAGOZA**  
**PRESUPUESTO DE EGRESOS 2021**  
**Proyección del FISMDF 2021**

Clave de municipio	Municipio	Monto	(9) Asignación por Zi,t	(13) Asignación por ei,t	(14) Asignación FISMDF 2021
05001	Abasolo	224,893.39	3,308.70	18,450,025.51	18,678,228.00
05002	Acuña	17,342,136.40	8,199,340.87	452,770.68	25,994,248.00
05003	Allende	2,040,461.33	1,056,808.16	225,348.18	3,322,618.00
05004	Arteaga	6,810,700.08	3,682,457.89	154,180.06	10,647,338.00
05005	Candela	545,455.72	142,170.11	1,944,874.48	2,632,500.00
05006	Castaños	6,464,078.67	1,523,946.37	485,649.87	8,473,675.00
05007	Cuatro Ciénegas	5,162,195.81	1,837,213.68	435,907.20	7,435,317.00
05008	Escobedo	862,448.31	566,816.04	730,400.67	2,159,665.00
05009	Francisco I. Madero	12,998,124.18	6,366,132.94	466,540.14	19,830,797.00
05010	Frontera	9,303,803.98	3,611,173.12	418,694.78	13,333,672.00
05011	General Cepeda	7,525,361.30	1,237,623.82	475,010.23	9,237,995.00
05012	Guerrero	590,791.37	350,648.93	655,305.01	1,596,745.00
05013	Hidalgo	459,425.07	216,223.87	1,284,794.40	1,960,443.00
05014	Jiménez	5,584,852.60	1,930,876.49	951,382.53	8,467,112.00
05015	Juárez	419,444.03	43,556.61	4,734,530.36	5,197,531.00
05016	Lamadrid	370,538.64	19,493.79	5,954,770.14	6,344,803.00
05017	Matamoros	15,714,336.61	13,928,355.28	375,582.26	30,018,274.00
05018	Monclova	12,625,443.70	8,174,422.35	279,250.78	21,079,117.00
05019	Morelos	1,449,312.98	1,335,683.16	403,327.86	3,188,324.00
05020	Múzquiz	9,658,992.75	4,441,535.87	337,132.07	14,437,661.00
05021	Nadadores	1,671,350.58	303,611.06	2,316,828.60	4,291,790.00
05022	Nava	3,883,873.20	1,587,706.41	539,935.07	6,011,515.00
05023	Ocampo	3,889,941.76	1,854,838.57	439,286.32	6,184,067.00
05024	Parras	29,052,656.67	5,612,525.58	552,907.64	35,218,090.00
05025	Piedras Negras	13,912,690.65	10,807,610.18	232,389.77	24,952,691.00
05026	Progreso	838,888.05	146,232.44	2,422,730.62	3,407,851.00
05027	Ramos Arizpe	9,436,241.20	4,025,382.74	320,248.94	13,781,873.00
05028	Sabinas	4,084,135.42	2,554,969.87	450,154.85	7,089,260.00
05029	Sacramento	385,174.56	123,874.28	2,411,768.04	2,920,817.00
05030	Saltillo	69,077,612.10	38,197,866.61	411,474.34	107,686,953.00
05031	San Buenaventura	2,851,862.41	856,367.35	680,982.01	4,389,212.00
05032	San Juan de Sabinas	2,931,110.56	1,977,356.90	138,749.87	5,047,217.00
05033	San Pedro	42,595,879.59	18,015,109.02	345,550.47	60,956,539.00
05034	Sierra Mojada	984,890.27	262,096.82	2,130,237.78	3,377,225.00
05035	Torreón	43,895,620.62	65,388,067.66	351,214.42	109,634,903.00
05036	Viesca	7,725,623.52	5,032,969.56	457,214.26	13,215,807.00
05037	Villa Unión	1,202,287.22	559,084.40	585,715.10	2,347,087.00
05038	Zaragoza	2,401,004.70	1,045,978.52	251,993.70	3,698,977.00
<b>Totales</b>		<b>356,973,640.00</b>	<b>217,019,436.00</b>	<b>54,254,859.00</b>	<b>628,247,937.00</b>



ANEXO 16

Poder Ejecutivo

GOBIERNO DE COAHUILA DE ZARAGOZA

GOBIERNO DEL ESTADO DE COAHUILA DE ZARAGOZA

PRESUPUESTO DE EGRESOS 2021

PARTICIPACIONES MUNICIPALES ISR 3-B LCF

Cifras en pesos

MUNICIPIO	ISR 3-B LCF ISR RET SERVIDORES PÚBLICOS
ABASOLO	684,999.00
ACUÑA	48,806,198.00
ALLENDE	4,542,974.00
ARTEAGA	3,444,978.00
CANDELA	376.00
CASTAÑOS	3,149,752.00
CUATRO CIENEGAS	1,643,479.00
FRANCISCO I MADERO	6,804,546.00
FRONTERA	10,772,780.00
GENERAL CEPEDA	1,780,326.00
GENERAL ESCOBEDO	1,114,200.00
GUERRERO	2,158,178.00
HIDALGO	604,826.00
JIMENEZ	1,268,372.00
JUAREZ	587,884.00
LAMADRID	0.00
MATAMOROS	17,095,510.00
MONCLOVA	30,461,425.00
MORELOS	3,234,706.00
MUZQUIZ	4,981,083.00
NADADORES	0.00
NAVA	4,554,107.00
OCAMPO	1,416,009.00
PARRAS	4,298,981.00
PIEDRAS NEGRAS	22,603,038.00
PROGRESO	1,797,139.00
RAMOS ARIZPE	2,892,741.00
SABINAS	11,011,646.00
SACRAMENTO	178,533.00
SALTILLO	190,193,151.00
SAN BUENAVENTURA	7,397,772.00
SAN JUAN DE SABINAS	5,559,218.00
SAN PEDRO	8,592,470.00
SIERRA MOJADA	6,671,456.00
TORREON	154,032,701.00
VIESCA	11,066.00
VILLA UNION	1,007,730.00
ZARAGOZA	1,337,297.00
<b>TOTAL ==&gt;</b>	<b>566,691,647.00</b>



Poder Ejecutivo

GOBIERNO DE COAHUILA DE ZARAGOZA

ANEXO 17

GOBIERNO DEL ESTADO DE COAHUILA DE ZARAGOZA  
PRESUPUESTO DE EGRESOS 2021  
FONDO DE EXTRACCION DE HIDROCARBUROS

Cifras en pesos

**SIN PRESUPUESTO ASIGNADO PARA 2021, POR PARTE DE LA SHCP.**

	Proporción de Distribución*	FEXHI
ABASOLO	0.00%	-
CANDELA	0.00%	-
CASTAÑOS	0.00%	-
ESCOBEDO	0.00%	-
FRONTERA	0.00%	-
GUERRERO	0.00%	-
HIDALGO	0.00%	-
JUAREZ	0.00%	-
MONCLOVA	0.00%	-
MUZQUIZ	0.00%	-
NADADORES	0.00%	-
PROGRESO	0.00%	-
SABINAS	0.00%	-
SAN BUENAVENTURA	0.00%	-
<b>Total</b>	<b>0.00%</b>	<b>-</b>



Poder Ejecutivo

GOBIERNO DE COAHUILA DE ZARAGOZA

ANEXO 17

GOBIERNO DEL ESTADO DE COAHUILA DE ZARAGOZA  
PRESUPUESTO DE EGRESOS 2021  
FONDO PARA ENTIDADES Y MUNICIPIOS PRODUCTORES DE HIDROCARBUROS  
Cifras en pesos

	Proporción de Distribución	FEMPH
ABASOLO	8.96%	\$12,275,199.34
CANDELA	0.07%	\$95,899.99
CASTAÑOS	0.07%	\$95,899.99
ESCOBEDO	13.14%	\$18,001,799.03
FRONTERA	2.84%	\$3,890,799.79
GUERRERO	0.00%	\$0.00
HIDALGO	4.89%	\$6,699,299.64
JUAREZ	3.13%	\$4,288,099.77
MONCLOVA	9.82%	\$13,453,399.27
MUZQUIZ	3.50%	\$4,794,999.74
NADADORES	2.50%	\$3,424,999.82
PROGRESO	27.36%	\$37,483,197.98
SABINAS	6.89%	\$9,439,299.49
SAN BUENAVENTURA	16.83%	\$23,057,098.75
<b>Total</b>	<b>100.00%</b>	<b>\$136,999,992.60</b>



**Poder Ejecutivo**

**GOBIERNO DE COAHUILA DE ZARAGOZA**

**ANEXO 18**

<b>GOBIERNO DEL ESTADO DE COAHUILA DE ZARAGOZA PRESUPUESTO DE EGRESOS 2021 RESUMEN DE PLAZAS</b>	
<b>Puesto</b>	<b>No. Plazas</b>
CONFIANZA	9,945
SINDICALIZADOS	2,861
PROGRAMAS	965



ANEXO 19

PRESUPUESTO DE EGRESOS 2021  
DEUDA PÚBLICA DIRECTA  
Tabla de Intereses y Amortización 2021  
(Miles de Pesos)

Largo Plazo											
Institución	No. Registro Estatal	Tasa de Interés Contratada	Destino	Tipo de Garantía	Tipo de Instrumento de Contratación	Plazo de Vencimiento	Saldo al 31 de Dic 2020	Intereses	Coberturas	Amortización	Saldo al 31 de Dic 2021
<b>MULTIVA</b>							<b>15,996,045</b>	<b>802,861</b>	<b>502,801</b>	<b>2,837</b>	<b>15,993,208</b>
Multiva	005/2018	TIIE + 0.70	Refinanciamiento	28.35% del FGP	Crédito Simple	30 años	10,997,281	549,195	345,676	1,950	10,995,331
Multiva	004/2018	TIIE + 0.78		12.89% del FGP	Crédito Simple		4,998,764	253,666	157,125	887	4,997,878
<b>BANOBRAS</b>								<b>12,471,259</b>	<b>891,714</b>	<b>390,397</b>	<b>53,416</b>
Banobras	006/2018	TIIE + 0.94		23.20% del FGP	Crédito Simple	25 años	8,966,100	646,507	281,261	19,688	8,946,412
Banobras	007/2018	TIIE + 0.79		9.17% del FGP	Crédito Simple	20 años	3,505,158	245,207	109,136	33,728	3,471,430
<b>BANORTE</b>	<b>003/2018</b>	<b>TIIE + 0.75</b>		<b>20.62% del FGP</b>	<b>Crédito Simple</b>	<b>25 años</b>	<b>7,973,145</b>	<b>401,827</b>	<b>250,113</b>	<b>17,508</b>	<b>7,955,637</b>
<b>TOTAL</b>							<b>36,440,449</b>	<b>2,096,402</b>	<b>1,143,311</b>	<b>73,761</b>	<b>36,366,688</b>
PROFISE	004/2012	9.25%		1.95% del FGP	Crédito Simple	20 años	396,507 (1)	50,680			396,507 (1)
		9.42%						1,957			
GPO	006/2018				Garantía Parcial		398,657 (2)		17,705		397,782 (2)
GPO	008/2018				Garantía Parcial		549,864 (2)		38,586		549,766 (2)
GPO	009/2018				Garantía Parcial		249,938 (2)		17,539		249,894 (2)

(1) Dato al segundo trimestre 2020 proporcionado por BANOBRAS

(2) Monto Cubierto

Techo de deuda se determina atendiendo lo dispuesto por la Ley de Disciplina Financiera en sus artículos 43,44,45,46 y 48 mismos que conforme a estas disposiciones serán publicados en la página oficial de la Secretaría de Hacienda y Crédito Público en forma trimestral



**Poder Ejecutivo**

**GOBIERNO DE COAHUILA DE ZARAGOZA**

**ANEXO 20**

**GOBIERNO DEL ESTADO DE COAHUILA DE ZARAGOZA  
PRESUPUESTO DE EGRESOS 2021**

FINANCIAMIENTO PÚBLICO A PARTIDOS POLÍTICOS PARA EL SOSTENIMIENTO DE ACTIVIDADES ORDINARIAS PERMANENTES DEL EJERCICIO ANUAL 2021					
PARTIDO	VOTACIÓN	PORCENTAJE	30% IGUALITARIO	70% SEGÚN VOTACION	TOTAL ANUAL
1. PAN	86,612	11.53%	\$ 7,140,036.30	\$ 9,605,372.60	\$ 16,745,408.90
2. PRI	436,635	58.13%	\$ 7,140,036.30	\$ 48,423,334.70	\$ 55,563,371.00
3. PVEM	25,916	3.45%	\$ 7,140,036.30	\$ 2,874,114.86	\$ 10,014,151.16
4. PUDC	31,106	4.14%	\$ 7,140,036.30	\$ 3,449,691.96	\$ 10,589,728.26
5. MORENA	170,854	22.75%	\$ 7,140,036.30	\$ 18,947,909.41	\$ 26,087,945.71
<b>TOTALES</b>	<b>751,123</b>	<b>100.00%</b>	<b>\$ 35,700,181.50</b>	<b>\$ 83,300,423.53</b>	<b>\$ 119,000,605.03</b>

FINANCIAMIENTO PÚBLICO A PARTIDOS POLÍTICOS DE RECIENTE CREACIÓN PARA EL SOSTENIMIENTO DE ACTIVIDADES ORDINARIAS PERMANENTES DEL EJERCICIO ANUAL 2021			
PARTIDO POLÍTICO LOCAL DE RECIENTE CREACIÓN	SUMA TOTAL DE FINANCIAMIENTO PÚBLICO PARA ACTIVIDADES ORDINARIAS EN EL EJERCICIO 2021	MONTO EQUIVALENTE AL 2%	SUMA CORRESPONDIENTE A CADA PARTIDO POLÍTICO DE RECIENTE CREACIÓN
6. ENCUENTRO SOLIDARIO	\$126,596,388.36	\$2,531,927.77	\$2,531,927.77
7. REDES SOCIALES PROGRESISTAS			\$2,531,927.77
8. FUERZA SOCIAL POR MÉXICO			\$2,531,927.77
<b>TOTAL</b>			<b>\$7,595,783.31</b>



Poder Ejecutivo

GOBIERNO DE COAHUILA DE ZARAGOZA

ANEXO 20

GOBIERNO DEL ESTADO DE COAHUILA DE ZARAGOZA  
PRESUPUESTO DE EGRESOS 2021

FINANCIAMIENTO PÚBLICO POR ACTIVIDADES ESPECÍFICAS COMO ENTIDADES DE INTERÉS PÚBLICO CORRESPONDIENTE AL EJERCICIO ANUAL 2021					
PARTIDO	VOTACIÓN	PORCENTAJE	30% IGUALITARIO	70% SEGÚN VOTACIÓN	TOTAL ANUAL
1. PAN	86,612	11.53%	\$ 142,420.94	\$ 306,554.44	\$ 448,975.38
2. PRI	436,635	58.13%	\$ 142,420.94	\$ 1,545,425.58	\$ 1,687,846.52
3. PVEM	25,916	3.45%	\$ 142,420.94	\$ 91,727.07	\$ 234,148.01
4. UDC	31,106	4.14%	\$ 142,420.94	\$ 110,096.55	\$ 252,517.49
5. MORENA	170,854	22.75%	\$ 142,420.94	\$ 604,720.51	\$ 747,141.45
6. ENCUENTRO SOLIDARIO	N/A	N/A	\$ 142,420.94	N/A	\$ 142,420.94
7. REDES SOCIALES PROGRESISTAS	N/A	N/A	\$ 142,420.94	N/A	\$ 142,420.94
8. FUERZA SOCIAL POR MÉXICO	N/A	N/A	\$ 142,420.94	N/A	\$ 142,420.94
<b>TOTALES</b>	<b>751,123</b>	<b>100.00%</b>	<b>\$ 1,139,367.52</b>	<b>\$ 2,658,524.15</b>	<b>\$ 3,797,891.67</b>

FINANCIAMIENTO PÚBLICO A PARTIDOS POLÍTICOS PARA GASTOS DE CAMPAÑA DEL PROCESO ELECTORAL 2021	
PARTIDO POLÍTICO	TOTAL GASTOS DE CAMPAÑA DE LOS PARTIDOS POLÍTICOS
PAN	\$5,023,622.67
PRI	\$16,669,011.30
PVEM	\$3,004,245.35
PT	\$759,578.33
UDC	\$3,176,918.48
PRD	\$759,578.33
PMC	\$759,578.33
MORENA	\$7,826,383.72
UNIDOS	\$759,578.33
PRC	\$759,578.33
EZA-PRO	\$759,578.33
ENCUENTRO SOLIDARIO	\$759,578.33
REDES SOCIALES PROGRESISTAS	\$759,578.33
FUERZA SOCIAL POR MÉXICO	\$759,578.33
INDEPENDIENTES	\$759,578.33
<b>TOTALES</b>	<b>\$43,295,964.82</b>

Asignación de recursos a cada partido político para actividades ordinarias, específicas y gastos de campaña, de acuerdo porcentaje de votación y cálculos de asignación según fórmulas específicas. Fuente Instituto Electoral de Coahuila





Poder Ejecutivo

GOBIERNO DE COAHUILA DE ZARAGOZA

ANEXO 21

GOBIERNO DEL ESTADO DE COAHUILA DE ZARAGOZA  
PRESUPUESTO DE EGRESOS 2021  
ANEXO DE EDUCACIÓN

( PESOS)

DESCRIPCIÓN	IMPORTE HASTA
<b>EDUCACIÓN MEDIA Y FORMACIÓN PARA EL TRABAJO</b>	
COBAC	\$ 47,296,053.00
COBAC TELEBACHILLERATO	\$ 43,965,361.00
CECYTEC	\$ 156,634,452.00
CECYTEC EMSAD	\$ 5,400,000.00
CONALEP	\$ 8,000,000.00
<b>SUBTOTAL</b>	<b>\$ 261,295,866.00</b>
<b>UNIVERSIDADES POLITÉCNICAS</b>	
POLITÉCNICA DE PIEDRAS NEGRAS	\$ 4,500,000.00
POLITÉCNICA DE LA REGION LAGUNA	\$ 5,500,000.00
POLITÉCNICA DE RAMOS ARIZPE	\$ 6,500,000.00
POLITÉCNICA MONCLOVA/FRONTERA	\$ 5,500,000.00
<b>SUBTOTAL</b>	<b>\$ 22,000,000.00</b>
<b>UNIVERSIDADES TECNOLÓGICAS</b>	
UNIVERSIDAD TECNOLÓGICA NORTE	\$ 28,592,606.00
UNIVERSIDAD TECNOLÓGICA COAHUILA	\$ 38,942,738.00
UNIVERSIDAD TECNOLÓGICA TORREÓN	\$ 38,050,948.00
UNIVERSIDAD TECNOLÓGICA CENTRO	\$ 32,216,675.00
UNIVERSIDAD TECNOLÓGICA CARBONÍFERA	\$ 7,851,681.00
UNIVERSIDAD TECNOLÓGICA SALTILLO/DERRAMADERO (BILINGÜE)	\$ 9,513,763.00
UNIVERSIDAD TECNOLÓGICA DE PARRAS	\$ 4,453,184.00
UNIVERSIDAD TECNOLÓGICA DE ACUÑA (BILINGÜE)	\$ 3,800,000.00
<b>SUBTOTAL</b>	<b>\$ 163,421,595.00</b>
<b>INSTITUTOS TECNOLÓGICOS</b>	
TECNOLÓGICO DE ACUÑA	\$ 28,449,957.00
TECNOLÓGICO DE MONCLOVA	\$ 27,174,442.00
TECNOLÓGICO DE SAN PEDRO	\$ 14,863,231.00
TECNOLÓGICO REG. CARBONIFERA	\$ 31,527,255.00
TECNOLÓGICO DE MUZQUIZ	\$ 13,133,667.00
INSTITUTO TECNOLÓGICO DE SALTILLO	\$ 171,380,000.00
INSTITUTO TECNOLÓGICO DE LA LAGUNA	\$ 36,400.00
<b>SUBTOTAL</b>	<b>\$ 286,564,952.00</b>
<b>UNIVERSIDADES</b>	
UNIVERSIDAD AUTÓNOMA AGRARIA ANTONIO NARRO	\$ 300,000.00
UNIVERSIDAD AUTÓNOMA DE COAHUILA	\$ 823,576,859.00
<b>SUBTOTAL</b>	<b>\$ 823,876,859.00</b>



Poder Ejecutivo

GOBIERNO DE COAHUILA DE ZARAGOZA

ANEXO 21

GOBIERNO DEL ESTADO DE COAHUILA DE ZARAGOZA  
 PRESUPUESTO DE EGRESOS 2021  
 ANEXO DE EDUCACIÓN  
 ( PESOS)

DESCRIPCIÓN	IMPORTE HASTA
-------------	---------------

**APORTACIONES A COLEGIOS E INSTITUCIONES**

ICATEC	\$ 17,843,918.00
IEEA	\$ 18,338,308.00
CONAFE	\$ 9,552,000.00
CNCI	\$ 14,215,332.00
COLEGIO NUEVA LAGUNA	\$ 500,000.00
<b>SUBTOTAL</b>	<b>\$ 60,449,558.00</b>

**PROGRAMAS ESTATALES**

PROGRAMA BÉCAME	\$ 5,000,000.00
PROGRAMA INTEGRAL DE NIÑOS, NIÑAS VÍCTIMAS DE VIOLENCIA FEMINICIDA	\$ 216,000.00
BECAS EXTRAORDINARIAS	\$ 500,000.00
PROGRAMA HIJOS DE MINEROS	\$ 800,000.00
BECAS TRABAJADORES DE LA EDUCACIÓN SECC 38	\$ 4,000,000.00
NUEVAS GENERACIONES	\$ 2,590,000.00
EVEN TO DÍA DEL MAESTRO	\$ 4,000,000.00
COLECTA ESCOLAR DE LA CRUZ ROJA	\$ 500,000.00
ANIVERSARIOS VARIOS	\$ 500,000.00
CEREMONIAS CÍVICAS Y EVENTOS OFICIALES	\$ 500,000.00
<b>SUBTOTAL</b>	<b>\$ 18,606,000.00</b>

**ORGANISMOS ESTATALES**

APORTACIÓN PENSIONES	\$ 500,907,889.00
COORDINACIÓN DE BIBLIOTECAS PÚBLICAS	\$ 4,600,000.00
CENTRO CULTURAL VITO ALESSIO ROBLES	\$ 985,950.00
DIRECCIÓN DE SERVICIO SOCIAL	\$ 882,000.00
DIRECCIÓN ESTATAL DE PROFESIONES	\$ 1,272,000.00
DIRECCIÓN ESTATAL DE PREPARATORIA ABIERTA	\$ 1,858,000.00
<b>SUBTOTAL</b>	<b>\$ 510,505,839.00</b>

**CONVENIOS SECCIONES SINDICALES**

GASTOS ADMINISTRACIÓN SECCION 5	\$ 27,709,611.00
GASTOS ADMINISTRACION SECCIÓN 35	\$ 26,254,391.00
GASTOS ADMINISTRACION SECCIÓN 38	\$ 24,123,000.00
<b>SUBTOTAL</b>	<b>\$ 78,087,002.00</b>

**TOTAL ESTATAL: \$ 2,224,807,671.00**



Poder Ejecutivo

GOBIERNO DE COAHUILA DE ZARAGOZA

ANEXO 21

GOBIERNO DEL ESTADO DE COAHUILA DE ZARAGOZA  
PRESUPUESTO DE EGRESOS 2021  
ANEXO DE EDUCACIÓN

( PESOS)

DESCRIPCIÓN	IMPORTE HASTA
-------------	---------------

**PROGRAMAS FEDERALES**

**FONE**

LIBROS DE TEXTO SECUNDARIA	\$ 25,500,000.00
PROGRAMA DE ÚTILES ESCOLARES	\$ 93,411,605.00
PROGRAMA DE UNIFORMES ESCOLARES	\$ 16,000,000.00
PROGRAMA DE ZAPATOS ESCOLARES	\$ 14,850,000.00
<b>SUBTOTAL</b>	<b>\$ 149,761,605.00</b>

**CONVENIO MARCO DE COORDINACIÓN PARA EL DESARROLLO  
DE LOS PROGRAMAS**

PROGRAMA PARA EL DESARROLLO PROFESIONAL DOCENTE (PRODEP)	\$ 1,802,610.00
PROGRAMA PARA LA EXPANSIÓN DE LA EDUCACIÓN INICIAL	\$ 9,774,251.00
PROGRAMA DE FORTALECIMIENTO A LA EXCELENCIA EDUCATIVA	\$ 25,170,421.00
U079 PROGRAMA DE EXPANSIÓN DE LA EDUCACIÓN MEDIA SUPERIOR Y SUPERIOR	\$ 1,906,000.00
FORTALECIMIENTO A LOS SERVICIOS DE EDUCACIÓN ESPECIAL	\$ 2,506,182.00
<b>SUBTOTAL</b>	<b>\$ 41,159,464.00</b>

**UNIVERSIDADES**

UNIVERSIDAD AUTÓNOMA DE COAHUILA	\$ 1,506,719,580.00
UNIVERSIDAD AUTÓNOMA AGRARIA ANTONIO NARRO	\$ 1,038,000,000.00
<b>SUBTOTAL</b>	<b>\$ 2,544,719,580.00</b>

**TOTAL FEDERAL: \$ 2,735,640,649.00**

<b>GRAN TOTAL: \$ 4,960,448,320.00</b>
--



Poder Ejecutivo

GOBIERNO DE COAHUILA DE ZARAGOZA

ANEXO 22

GOBIERNO DEL ESTADO DE COAHUILA DE ZARAGOZA  
PRESUPUESTO DE EGRESOS 2021  
TRANSFERENCIAS A ONG  
(PESOS)

ORGANISMO	IMPORTE (HASTA)
AMIGOS DEL DESIERTO DE COAHUILA A.C.	9,600,000.00
MUSEO DE LAS AVES DE MEXICO A.C.	7,895,200.00
CENTRO CULTURAL AROCENA LAGUNA A.C.	4,800,000.00
PATRONATO DEL TEATRO NAZAS	3,200,000.00
CASA DEL NIÑO DE MÚZQUIZ AC	50,000.00
CENTRO EDUCATIVO DE LA NIÑEZ TORREONENSE A.C.	520,000.00
PATRONATO PROMOTOR DEL PARQUE LAS MARAVILLAS	3,000,000.00
PROTECCIÓN DE LA FAUNA MEXICANA	800,000.00
FUNDACIÓN JIMULCO, A.C.	480,000.00
BIODIVERSA LAGUNA	250,000.00
CENTRO DE REHABILITACION INFANTIL TELETÓN	28,400,000.00
PATRONATO DE LA CASA DE LOS NIÑOS DE SALTILLO A.C.	1,160,000.00
CÁRITAS DE SALTILLO A.C.	960,000.00
CENTRO DE NEUROREHABILITACIÓN BETESDA, A.C.	800,000.00
INSTITUTO JUVENIL SALTILLENSE AC	800,000.00
CENTRO DE REHABILITACIÓN GABY BRIMMER, AC	600,000.00
CÁRITAS DIOSCESANAS DE TORREÓN A.C.	400,000.00
ASISTENCIA ROPERÓ DEL POBRE	480,000.00
PATRONATO DE AYUDA EDUCATIVA A DISCAPACITADOS AC	216,000.00
MICHOU MAU	1,000,000.00
<b>TOTAL:</b>	<b>65,411,200.00</b>



Poder Ejecutivo

GOBIERNO DE COAHUILA DE ZARAGOZA

ANEXO 23

GOBIERNO DEL ESTADO DE COAHUILA DE ZARAGOZA  
PRESUPUESTO DE EGRESOS 2021  
RECURSOS CONCURRENTES

CONCEPTO	PESOS HASTA				
	TOTAL	FEDERAL	ESTATAL	MUNICIPAL	OTROS
CAMPO	66,825,000	49,500,000	17,325,000	-	-
SALUD/INSABI*	807,769,873	555,269,873	252,500,000		
EDUCACIÓN	2,330,596,439	1,506,719,580	823,876,859	-	-

Asignación de recursos a diversos sectores/programas distinguiendo su origen federal o estatal.

\* Datos de ejercicio 2020



Poder Ejecutivo

GOBIERNO DE COAHUILA DE ZARAGOZA

ANEXO 24

GOBIERNO DEL ESTADO DE COAHUILA DE ZARAGOZA  
PRESUPUESTO DE EGRESOS 2021  
CLASIFICADOR POR FUENTE DE FINANCIAMIENTO  
PESOS

FUENTE DE FINANCIAMIENTO	MONTO
1. Recursos Fiscales	\$29,273,482,016.01
5. Recursos Federales	\$23,402,189,234.00
<b>T O T A L E S :</b>	<b>\$ 52,675,671,250.01</b>

ANEXO 25

GOBIERNO DEL ESTADO DE COAHUILA DE ZARAGOZA  
PRESUPUESTO DE EGRESOS 2021  
PROGRAMAS POR FUENTE DE FINANCIAMIENTO  
PESOS

CONCEPTO	IMPORTE (HASTA)	ESTATAL (HASTA)	FEDERAL (HASTA)
PROGRAMA DE APOYO A FAMILIAS COAHUILENSES	619,200,000	619,200,000	-
PROGRAMAS SOCIALES FISE	86,658,990	-	86,658,990



ANEXO 26

<p align="center"><b>GOBIERNO DEL ESTADO DE COAHUILA DE ZARAGOZA</b>  <b>PRESUPUESTO DE EGRESOS PARA EL EJERCICIO FISCAL 2021</b>  <b>AGENDA CON PERSPECTIVA DE GÉNERO</b>  <b>RELACIÓN DE MECANISMOS QUE ATIENDEN ALGÚN CRITERIO DE LA AGENDA</b></p>					
<b>CRITERIOS</b>					
1.- Programas en los que se priorice a las jefas de familia		6.- Programas encaminados a fomentar el empoderamiento de las mujeres.			
2.- Programas encaminados a la prevención de enfermedades		7.- Participación política			
3.- Programas encaminados a promover la sexualidad responsable		8.- Programas encaminados a la atención de mujeres embarazadas o en etapa de lactancia			
4.- Programas encaminados a disminuir la deserción escolar de las mujeres y niñas		9.- Unidades de Género			
5.- Programas encaminados a la prevención de la violencia contra mujeres y niñas		10.- Programas tendientes a eliminar estereotipos			
PROGRAMA	INDICADOR	DESCRIPCIÓN	DEPENDENCIA	CRITERIO	MONTO
Programa Estatal de Igualdad de Genero 2019	Número de acciones para promover la igualdad entre hombres y mujeres	<p>Porcentaje de leyes estatales armonizadas a las convenciones y tratados internacionales sobre derechos de las mujeres.</p> <p>Número de campañas de difusión de los derechos humanos de las mujeres.</p> <p>Porcentaje de presupuesto destinado para mujeres</p> <p>Porcentaje de dependencias de la Administración Pública Estatal que cuentan con Unidad de Género.</p> <p>Número de acuerdos y convenios suscritos para consolidar la transversalización de la perspectiva de género en el estado.</p> <p>Número de acciones implementadas en el marco del programa de Ciudades Seguras.</p> <p>Porcentaje de mujeres de 15 años y más que han sufrido violencia en su última relación de pareja.</p> <p>Porcentaje de servidoras y servidores públicos capacitados en materia de igualdad de género.</p> <p>Número de mujeres atendidas en los mecanismos de atención del Instituto Coahuilense de las Mujeres y en los Centros de Justicia y Empoderamiento para las Mujeres.</p> <p>Créditos otorgados a mujeres emprendedoras.</p>	ICM	3,4,5,6,7,10	\$ 24,812,574.49
Financiera Mujeres Fuertes	Créditos otorgados a mujeres emprendedoras.	Indicador de eficacia sobre la población beneficiada con el programa Financiera Mujeres Fuertes	ICM	1,6	\$ 12,000,000.00
*El Programa de Apoyo a las Instancias de Mujeres en las Entidades Federativas orienta sobre la prevención y atención de la violencia contra las mujeres. (PAIMEF)	Número de acciones de prevención y atención de la violencia contra las mujeres, y en su caso hijas e hijos y personas allegadas.	<p>Porcentaje de cursos con tema básicos de género y violencia contra las mujeres, impartidos por el instituto.</p> <p>Porcentaje de personas que participaron en actividades de capacitación, talleres en temas de igualdad, no discriminación y erradicación de la violencia.</p> <p>Es la sumatoria de mujeres atendidas por los mecanismos de atención del Instituto Coahuilense de las Mujeres.</p>	ICM	3,5,6	\$ 10,025,776.00



ANEXO 26

<b>GOBIERNO DEL ESTADO DE COAHUILA DE ZARAGOZA</b> <b>PRESUPUESTO DE EGRESOS PARA EL EJERCICIO FISCAL 2021</b> <b>AGENDA CON PERSPECTIVA DE GÉNERO</b> <b>RELACIÓN DE MECANISMOS QUE ATIENDEN ALGÚN CRITERIO DE LA AGENDA</b>					
<b>CRITERIOS</b>					
1.- Programas en los que se priorice a las jefas de familia		6.- Programas encaminados a fomentar el empoderamiento de las mujeres.			
2.- Programas encaminados a la prevención de enfermedades		7.- Participación política			
3.- Programas encaminados a promover la sexualidad responsable		8.- Programas encaminados a la atención de mujeres embarazadas o en etapa de lactancia			
4.- Programas encaminados a disminuir la deserción escolar de las mujeres y niñas		9.- Unidades de Género			
5.- Programas encaminados a la prevención de la violencia contra mujeres y niñas		10.- Programas tendientes a eliminar estereotipos			
PROGRAMA	INDICADOR	DESCRIPCIÓN	DEPENDENCIA	CRITERIO	MONTO
*Programa de Fortalecimiento a la Transversalidad de la Perspectiva de Género en Coahuila 2019  Centros de Desarrollo para las Mujeres (CDM)	Número de acciones que promuevan la incorporación de la perspectiva de género en las acciones gubernamentales.  I. Incorporación de la perspectiva de género en las acciones de la administración pública estatal.  II. Incorporación de la perspectiva de género en las acciones de la administración pública municipal  III. Incorporación de la perspectiva de género en las acciones del gobierno, mediante la operación de los Centros para el Desarrollo de las Mujeres en las entidades federativas, municipios y las alcaldías de la Ciudad de México.	Número de eventos realizados que se realizaron.  Porcentaje de servidoras y servidores públicos capacitados y sensibilizados en materia perspectiva de género  Número de productos de la investigación generados con enfoque de género  Número de CDM's con respecto al numero de municipios.  Es la sumatoria de mujeres atendidas por los Centros de Desarrollo de las mujeres	ICM	9,10	\$ 7,237,480.00
*Fondo para el Bienestar y el Avance de las Mujeres (FOBAM)	Número de acciones para atender las principales problemáticas que impiden el goce y ejercicio de los derechos humanos de las mujeres y las niñas, buscando la reducción de las brechas de desigualdad.	Número de acciones, iniciativas, programas que benefician a mujeres y niñas desarrolladas mediante el programa Proequidad.	ICM	3	\$ 2,952,100.00
Programa Atención a la Violencia en contra de las Mujeres y Niñas	Número de mujeres atendidas Número de servicios brindados Número de atenciones Número de atenciones médicas Número de asesorías en materia Número de personas en área Número de personas en refugio Número de personal afiliadas al Número de servicios de Educación Número de pláticas preventivas Número de brigadas realizadas	Mide el porcentaje de los servicios que requiere la usuaria Mide el porcentaje de mujeres que usan el servicio para poder estudiar	CIEM	5,6,9,10	\$ 44,097,064.03





ANEXO 26

GOBIERNO DEL ESTADO DE COAHUILA DE ZARAGOZA PRESUPUESTO DE EGRESOS PARA EL EJERCICIO FISCAL 2021 AGENDA CON PERSPECTIVA DE GÉNERO RELACIÓN DE MECANISMOS QUE ATIENDEN ALGÚN CRITERIO DE LA AGENDA					
CRITERIOS					
1.- Programas en los que se priorice a las jefas de familia		6.- Programas encaminados a fomentar el empoderamiento de las mujeres.			
2.- Programas encaminados a la prevención de enfermedades		7.- Participación política			
3.- Programas encaminados a promover la sexualidad responsable		8.- Programas encaminados a la atención de mujeres embarazadas o en etapa de lactancia			
4.- Programas encaminados a disminuir la deserción escolar de las mujeres y niñas		9.- Unidades de Género			
5.- Programas encaminados a la prevención de la violencia contra mujeres y niñas		10.- Programas tendientes a eliminar estereotipos			
PROGRAMA	INDICADOR	DESCRIPCIÓN	DEPENDENCIA	CRITERIO	MONTO
Programa de Útiles Escolares	Número de alumnas de educación básica beneficiadas.	Otorgar útiles escolares a alumnas de educación básica que se encuentren en situación de vulnerabilidad a fin de promover su acceso, permanencia y conclusión en el sistema educativo estatal.	SEDU	4	45,942,985.55
Programa de Uniformes y Zapatos	Número de alumnas de educación básica beneficiadas.	Otorgar uniformes y zapatos a alumnas de educación básica que se encuentren en situación de vulnerabilidad a fin de promover su acceso, permanencia y conclusión en el sistema educativo estatal.	SEDU	4	15,098,405.51
Programa de Libros de Texto para Secundaria	Número de alumnas de educación básica beneficiadas.	Otorgar libros de texto de secundaria a alumnas de educación básica que se encuentren en situación de vulnerabilidad a fin de promover su acceso, permanencia y conclusión en el sistema educativo estatal.	SEDU	4	12,654,891.22
Programa Estatal de Becas	Número de alumnas de educación básica becadas.	Proporcionar Becas a las alumnas de educación básica que se encuentren en situación de vulnerabilidad, con altos promedios o con participación Deportiva y Cultural.	SEDU	4	4,994,575.00
Programa Integral de Niños y Niñas Víctimas de la Violencia Femenicida	Número de alumnas de educación básica becadas.	Proporcionar becas a las víctimas indirectas de las mujeres que perdieron la vida por feminicidio.	SEDU	4	102,000.00
Programa de Desarrollo Profesional Docente	Número de figuras educativas capacitadas	Formar al personal educativo del nivel básico para contribuir a mejorar las prácticas educativas con perspectiva de género, respetuosas de los derechos humanos y proclives a la no violencia.	SEDU	10	278,185.00
NIÑASTEM PUEDEN	Número de alumnas de educación básica que se incorporan al programa	Promover en niñas y adolescentes el convencimiento de que son capaces de emprender carreras exitosas en Ciencias, Tecnología, Ingenierías y Matemáticas (STEM por sus siglas en inglés) y así combatir los estereotipos de género.	SEDU	6, 10	157,275.00

\*Los montos consignados corresponden a la asignación presupuestal total del programa.

\*Programas con recursos federales



ANEXO 27

Poder Ejecutivo

GOBIERNO DE COAHUILA DE ZARAGOZA

GOBIERNO DEL ESTADO DE COAHUILA DE ZARAGOZA  
PRESUPUESTO DE EGRESOS 2021  
RECURSOS EN TRANSVERSALIDAD QUE ATIENDEN A LA NIÑEZ  
COAHUILENSE  
(PESOS)

ATENCIÓN ESPECIALIZADA A MENORES	\$	1,200,000.00
CASA DE LAS NIÑAS Y LOS NIÑOS DE COAHUILA ALBERGUE	\$	3,815,000.00
CASA DE LAS NIÑAS Y LOS NIÑOS DE COAHUILA CASA CUNA	\$	2,715,000.00
CENTRO DE ATENCIÓN A INTEGRACIÓN FAMILIAR CAIF	\$	2,200,000.00
ÚTILES ESCOLARES (FONE)	\$	93,411,605.00
CALZADO ESCOLAR (FONE)	\$	14,850,000.00
UNIFORMES ESCOLARES (FONE)	\$	16,000,000.00
LIBROS DE TEXTO SECUNDARIA	\$	25,500,000.00
PROCURADURÍA DE NIÑOS, NIÑAS Y LA FAMILIA	\$	24,089,619.28
HOSPITAL MATERNO INFANTIL	\$	13,108,774.96



**Poder Ejecutivo**

**GOBIERNO DE COAHUILA DE ZARAGOZA**

**ANEXO 28**

**GOBIERNO DEL ESTADO DE COAHUILA DE ZARAGOZA  
PRESUPUESTO DE EGRESOS 2021  
Tribunal de Justicia Administrativa de Coahuila de Zaragoza  
(PESOS)**

<b>CAPITULO</b>	<b>CONCEPTO</b>	<b>PRESUPUESTO AUTORIZADO</b>
1000	SERVICIOS PERSONALES	\$ 42,152,699.28
2000	MATERIALES Y SUMINISTROS	\$ 3,430,000.00
3000	SERVICIOS GENERALES	\$ 5,615,600.63
4000	TRANSFERENCIAS, SUBSIDIOS Y OTRAS AYUDAS	\$ 100,000.00
5000	BIENES MUEBLES E INMUEBLES	\$ 1,283,056.09
6000	OBRA PÚBLICA	
	<b>TOTAL</b>	<b>\$ 52,581,356.00</b>

Recurso presupuestados al Tribunal de Justicia Administrativa de Coahuila de Zaragoza



Poder Ejecutivo

GOBIERNO DE COAHUILA DE ZARAGOZA

ANEXO 29

GOBIERNO DEL ESTADO DE COAHUILA DE ZARAGOZA

PRESUPUESTO DE EGRESOS 2021

Tribunal Conciliación y Arbitraje

CAPITULO	CONCEPTO	PRESUPUESTO AUTORIZADO
1000	SERVICIOS PERSONALES	\$ 22,537,996.71
2000	MATERIALES Y SUMINISTROS	\$ 49,400.00
3000	SERVICIOS GENERALES	\$ 548,760.00
4000	TRANSFERENCIAS, SUBSIDIOS Y OTRAS AYUDAS	\$ -
5000	BIENES MUEBLES E INMUEBLES	\$ -
<b>TOTAL</b>		<b>\$ 23,136,156.71</b>



Poder Ejecutivo

GOBIERNO DE COAHUILA DE ZARAGOZA

ANEXO 30

FICHA TÉCNICA ESTADOS ÍNDICE DE INFORMACIÓN PRESUPUESTAL ESTATAL 2019 | #FinanzasPúblicas - #IIPE2019

# COAHUILA

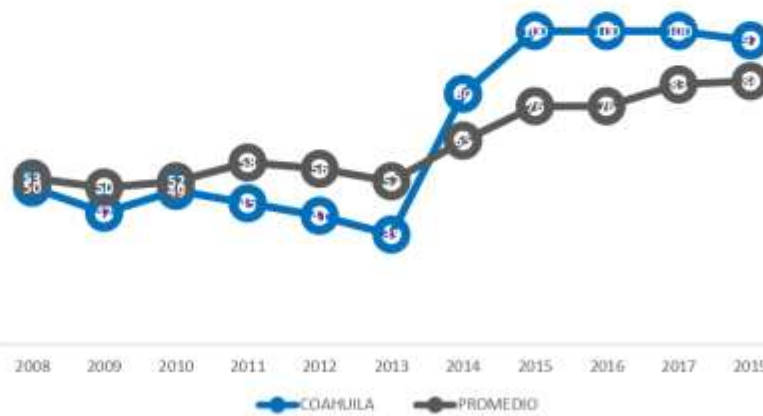
CALIFICACIÓN EN EL IIPE 2019

97.4%

POSICIÓN 2019

8º

## CUMPLIMIENTO IIPE 2008-2019



Nota: A partir del 2017 el índice se realiza de manera bienal.

## CUMPLIMIENTO POR SECCIÓN

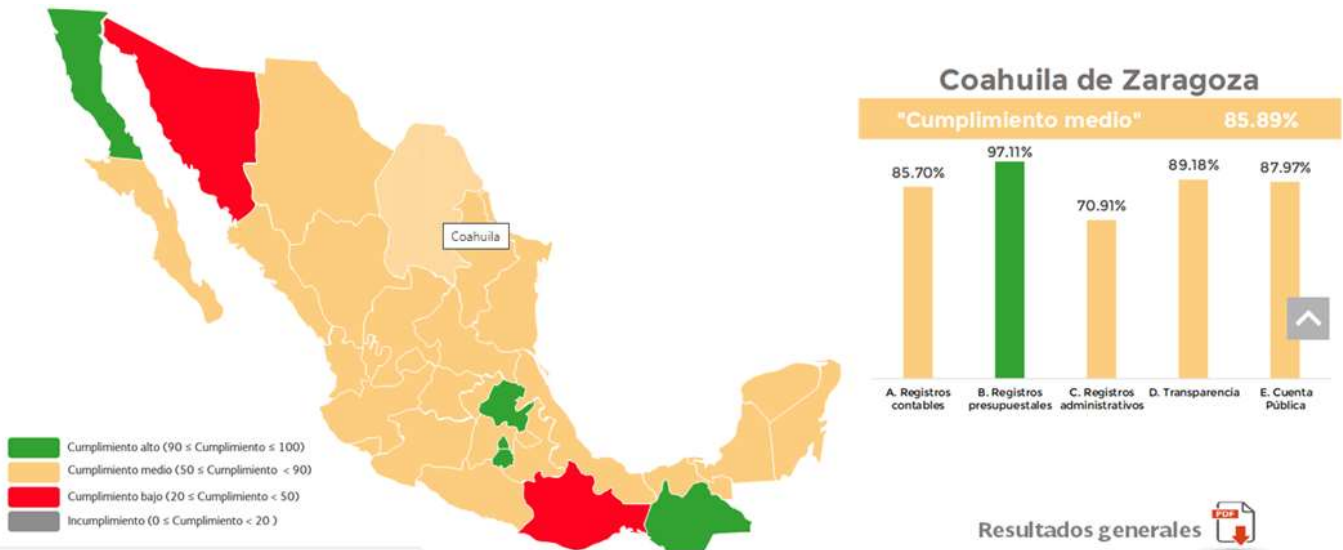




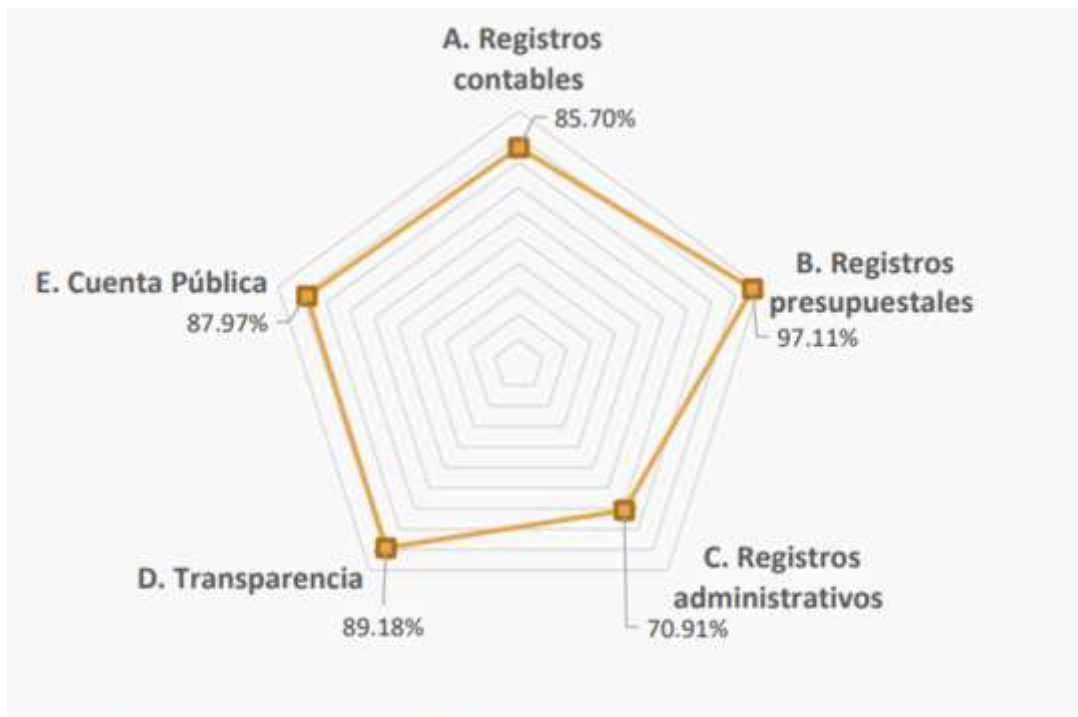
Poder Ejecutivo

GOBIERNO DE COAHUILA DE ZARAGOZA

ANEXO 30



Fuente: <https://www.conac.gob.mx/es/CONAC/Transparencia>



Fuente: <https://www.conac.gob.mx/es/CONAC/Transparencia>



Poder Ejecutivo

Índice de Evaluación Presupuestal 2020



Poder Ejecutivo

1. Aspectos relevantes de los procesos presupuestarios

En este apartado se analiza el cumplimiento de las disposiciones establecidas y límites señalados para los presupuestos de egresos y las leyes de ingresos en la legislación vigente en materia de Servicios Personales, ADEFAS, registro de las Participaciones y Balance Presupuestario, estos puntos fueron evaluados en el Presupuesto de Egresos del Poder Ejecutivo, con lo que se obtuvo un adecuado cumplimiento en tres de los cuatro puntos evaluados de acuerdo con los parámetros establecidos en la Ley de Disciplina Financiera, en el siguiente esquema se observan los resultados de cada uno de los indicadores:





ANEXO 30

<b>1. Descripción de la evaluación</b>	
1.1 Nombre de la evaluación: Evaluación de Consistencia y Resultados Fondo de Aportaciones para la Educación Tecnológica y de Adultos (FAETA) 2018	
1.2 Fecha de inicio de la evaluación (dd/mm/aaaa): 8 de Abril de 2019	
1.3 Fecha de término de la evaluación (dd/mm/aaaa): 30 de Junio de 2019	
1.4 Nombre de la persona responsable de darle seguimiento a la evaluación y nombre de la unidad administrativa a la que pertenece:	
Nombre: C.P. Plácido Martínez Galindo	Unidad administrativa: Titular del Órgano Interno de Control
1.5 Objetivo general de la evaluación: Evaluar la consistencia y orientación a resultados del Programa Fondo de Aportaciones para la Educación Tecnológica y de Adultos (FAETA) 2018	
1.6 Objetivos específicos de la evaluación:  <ul style="list-style-type: none"> <li>• Analizar la lógica y congruencia en el diseño del programa, su vinculación con la planeación sectorial y nacional, la consistencia entre el diseño y la normatividad aplicable, así como las posibles complementariedades y/o coincidencias con otros programas federales;</li> <li>• Identificar si el programa cuenta con instrumentos de planeación y orientación hacia resultados;</li> <li>• Examinar si el programa ha definido una estrategia de cobertura de mediano y de largo plazo y los avances presentados en el ejercicio fiscal evaluado;</li> <li>• Analizar los principales procesos establecidos en las Reglas de Operación del Programa (ROP) o en la normatividad aplicable; así como los sistemas de información con los que cuenta el programa y sus mecanismos de rendición de cuentas;</li> <li>• Identificar si el programa cuenta con instrumentos que le permitan recabar información para medir el grado de satisfacción de los beneficiarios del programa y sus resultados, y</li> <li>• Examinar los resultados del programa respecto a la atención del problema para el que fue creado.</li> </ul>	
1.7 Metodología utilizada en la evaluación: Modelo de Términos de Referencia para la Evaluación de Consistencia y Resultados emitidos por el Consejo Nacional de Evaluación de la Política de Desarrollo Social (CONEVAL) Entrevistas, análisis de gabinete e información requerida y consulta de fuentes de datos públicos.	
1.8 Instrumentos de recolección de información: Cuestionarios <input checked="" type="checkbox"/> Entrevistas <input checked="" type="checkbox"/> Formatos <input type="checkbox"/> Otros <input checked="" type="checkbox"/> Especifique: Requerimientos de información, información pública en portal de transparencia de Gobierno del Estado de Coahuila, informes de avance de gestión financiera, cuenta pública 2018, Periódico Oficial del Estado de Coahuila.	
Descripción de las técnicas y modelos utilizados: Análisis de gabinete, consulta de documentos oficiales, análisis comparativo, valoración cuantitativa de consistencia y resultados, generando un cuestionario y anexos adaptados a la evaluación de los programas de electrificación, construcción de techos, cuartos adicionales, baños adicionales y de obras de agua potable y drenaje.	
<b>2. Principales Hallazgos de la evaluación</b>	
2.1 Describir los hallazgos más relevantes de la evaluación:  <ul style="list-style-type: none"> <li>• Los programas que operan con recursos del FAETA en Coahuila se enfocan servicios educativos para los rubros de Educación Tecnológica y de Adultos.</li> <li>• Este fondo opera a través de dos componentes: FAETA-INEA y FAETA-CONALEP. El componente FAETA-INEA contribuye a la formación de los adultos mediante una enseñanza que les permita un mejor desarrollo para la vida y el trabajo. Por medio del presupuesto de este fondo, se fortalece la operación de los servicios existentes y se amplían espacios educativos en la modalidad de educación para adultos, de acuerdo con las necesidades regionales. Asimismo, con el componente FAETA-CONALEP se pretende fortalecer la enseñanza del nivel profesional técnico en las entidades federativas.</li> <li>• Los programas operados por el Colegio de Educación Profesional Técnica del Estado de Coahuila (CEPTEC) y el Instituto Estatal de Educación para Adultos (IEEA) están adecuadamente alineados con los objetivos y metas del Plan Nacional de Desarrollo 2013-2018, así como con el Plan Estatal de Desarrollo 2017-2023, así como a los Objetivos del Desarrollo Sostenible de la Organización de las Naciones Unidas, sin embargo, la principal debilidad que se identificó en esta evaluación radica en que estos programas tienen un diseño programático presupuestal deficiente ya que no se cuenta para cada uno de ellos, con una matriz de indicadores que desarrolle el Fin, Propósito, Componentes y Actividades de cada uno, por lo que estos, carecen de una lógica que permita vincular su desempeño con indicadores que midan sus resultados, lo que se traduce en un débil sistema de evaluación de desempeño, al menos para los programas que reciben recursos del FAETA.</li> <li>• La recomendación central que surge de esta evaluación es que se realice un esfuerzo para rediseñar los programas, bajo una lógica programática presupuestal, en específico para los programas de Educación Tecnológica y de Educación para Adultos, utilizando la metodología de Matriz de Marco Lógico (MML) con sus respectivas Matrices de Indicadores (MIR).</li> <li>• La normatividad federal y estatal, las reglas de operación y los lineamientos federales emitidos por el Sistema CONALEP y el INEA para la operación de este fondo, son una base sólida para establecer de forma clara, coherente y específica los procesos que deben llevarse a cabo para la producción de los bienes y/o servicios que forman parte de los beneficios entregables que estos programas otorgan a sus beneficiarios, se identifican siete subprocesos, mismos que forman parte de un macro proceso y que se encuentran debidamente registrados en los diferentes dispositivos normativos: Planeación, Comunicación, Selección de destinatarios, Producción, Entrega, Seguimiento y Monitoreo. Esto es una de las mayores fortalezas que se identifican en el estudio.</li> </ul>	





ANEXO 30

2.2 Señalar cuáles son las principales Fortalezas, Oportunidades, Debilidades y Amenazas (FODA), de acuerdo con los temas del programa, estrategia o instituciones.
2.2.1 Fortalezas:
<ul style="list-style-type: none"> <li>• Los objetivos de los Programas se encuentran vinculados con la planeación del desarrollo, así como con el Programa Sectorial de Educación y a los Objetivos del Desarrollo Sostenible.</li> <li>• Existe una variedad de Programas federales con propósito y población objetivo similares a los del FAETA que son complementarios y con los cuales se pueden establecer acuerdos de coordinación y colaboración.</li> <li>• El Programa de Educación para Adultos cuenta con Reglas de Operación que definen métodos y procedimiento para determinar la población objetivo, las características de los apoyos otorgados, los criterios de elegibilidad, los procesos para otorgar los apoyos, así como criterios de evaluación de resultados, transparencia, rendición de cuentas, control interno, participación ciudadana y sistemas de quejas y denuncia.</li> <li>• Se cuenta con padrones de beneficiarios de los programas "Educación Tecnológica" y "Educación para Adultos", ambos programas cuentan con sistemas informáticos que almacenan sus padrones de beneficiarios, documentan y registran el tipo de apoyos recibidos, las características académicas y socio económicas de sus beneficiarios, así como los procedimientos para selección y acceso a los beneficios de los programas.</li> <li>• Existe un procedimiento establecido en las Reglas de Operación del INEA en donde se establece un procedimiento claro y específico para recabar información sobre la demanda de apoyos financiados con recursos del FAETA.</li> <li>• Ambos programas cuentan con un documentos y lineamientos normativos en donde se describen cada uno de los pasos del proceso mediante el cual se lleva a cabo la operación de los Programas desde la recepción de solicitudes hasta la recepción de los beneficios académicos y económicos.</li> </ul>
2.2.2 Oportunidades:
<ul style="list-style-type: none"> <li>• Para el diseño de la MML y la MIR de los programas estatales se puede partir de la Matriz de Indicadores de los Programas Presupuestarios Federales 1009 "FAETA Educación Tecnológica" así como el 1010 "FAETA Educación para Adultos".</li> <li>• Se cuenta con una amplia memoria de estadísticas educativas con indicadores disponibles, actualizados, confiables y sistematizados de absorción, eficiencia terminal, abandono escolar, reprobación, indicadores educativos en la población adulta, e indicadores específicos para el segmento de educación media superior, lo que permite contar con evidencia empírica suficiente para el diseño de las políticas públicas en materia de educación tecnológica y de adultos.</li> <li>• Se cuenta con normatividad legal y reglas de operación para regular el desempeño de los programas a nivel nacional, lo que permite una alineación y estandarización de políticas, procedimientos para el mejor desempeño de los programas, con base en las reglas, normativas y disposiciones del Sistema CONALEP y del INEA.</li> <li>• Durante el ejercicio 2018 el SFU inició un proceso de renovación transitando hacia el nuevo Sistema de Recursos Federales Transferidos, este sistema permitirá dar cumplimiento a las diferentes disposiciones de la Ley Federal de Presupuesto y Responsabilidad Hacendaria en materia de evaluación del desempeño, conocer los resultados obtenidos con la inversión de los recursos federales en los gobiernos locales, facilitar la toma de decisiones con base en información y resultados, fortalecer la transparencia y rendición de cuentas, además de servir como herramienta para monitorear el avance de las políticas públicas. Este nuevo sistema tiene las ventajas de ser compatible con varios exploradores web, cuenta con mayor velocidad y capacidad para carga y descarga de la información, registra un catálogo de tareas por realizar y mide porcentualmente su avance, permite extraer información en tiempo real, permite descargas tanto del periodo actual como de ciclos y trimestres anteriores y genera información georreferenciada más completa y desagregada.</li> <li>• Se cuenta con el Sistema de Administración Escolar (SAE) El CONALEP cuenta con este sistema para llevar a cabo el registro y control de la información académica de los estudiantes, para garantizar su funcionalidad e integridad se ha desarrollado el módulo del Programa de Becas y el del Programa de Orientación Educativa y Actividades Extracurriculares. Estos permiten dar seguimiento a la trayectoria académica e implementar acciones preventivas para abatir la reprobación y el abandono escolar.</li> <li>• Se cuenta con el Sistema Automatizado de Seguimiento y Acreditación en Línea (SASA), es el sistema de control escolar de misión crítica del Instituto y actualmente funciona en todo el país en su versión en línea. Es un sistema de última generación que se alimenta en 459 Coordinaciones de Zona y en 2469 plazas comunitarias a nivel nacional.</li> </ul>
2.2.3 Debilidades:
<ul style="list-style-type: none"> <li>• No se identifica una alineación a nivel programático presupuestario con los planes y programas derivados del Plan Estatal de Desarrollo.</li> <li>• No se identifica un análisis de la problemática que permita establecer las causas y efectos del problema, la ubicación territorial de la población que presenta el problema, así como el plazo para su revisión y/o actualización.</li> <li>• No se identificó algún documento oficial que permita alinear los indicadores reportados en el PASH a programas presupuestarios estatales de "Educación Tecnológica" y "Educación para Adultos" desarrollados con la metodología de marco lógico.</li> <li>• No se identificó para el ejercicio fiscal 2018 un plan estratégico u operativo institucionalizado que permita establecer una ruta para la consecución de los objetivos, así como del Fin y el Propósito de los programas presupuestarios de "Educación Tecnológica" y "Educación para Adultos".</li> <li>• No se identificó para el ejercicio fiscal 2018 que se cuente con mecanismos o instrumentos para medir el grado de satisfacción de los beneficiarios de los programas Educación Tecnológica y de Educación para Adultos</li> <li>• No se identificó que se cuente con evaluaciones externas que permitan medir el desempeño de los programas FAETA Educación Tecnológica y FAETA Educación para Adultos.</li> </ul>
2.2.4 Amenazas:
<ul style="list-style-type: none"> <li>• Los programas no cuentan con una MIR diseñada bajo la metodología de marco lógico, en donde se presente un resumen narrativo que permita describir a cada uno de estos programas, desarrollando su Fin, Propósito, Componentes y Actividades, lo que puede afectar el sistema de evaluación del desempeño.</li> <li>• No es posible determinar que los resultados de los indicadores para medir el Fin y Propósito, Componentes y Actividades sean suficientes para cumplir con el Propósito del Programa ya que no se cuenta con un Presupuesto Programático en el cual cada uno de los programas se construya bajo la metodología de marco lógico.</li> </ul>

3. Conclusiones y recomendaciones de la evaluación

3.1 Describir brevemente las conclusiones de la evaluación.



ANEXO 30

La calificación final de la evaluación de consistencia y resultados es de 38.1%, donde en los apartados de: Diseño se tuvo una calificación de 30.6%, en Planeación orientada a resultados de 25%, en Cobertura y Focalización de 75%, en Operación de 97.8%, mientras que las áreas de mayor oportunidad Percepción de la población atendida y Medición de resultados con 0%, se considera que es indispensable fortalecer el sistema de evaluación de desempeño y la presupuestación programática orientada resultados en el Estado, implementar mecanismos de captura de la percepción de la población beneficiaria, así como realizar evaluaciones de diseño, de desempeño, de procesos y de impacto para mejorar la operación de los programas.

3.2 Describir las recomendaciones de acuerdo a su relevancia:

- Se recomienda desarrollar un análisis mediante arboles del problema y de objetivos para cada uno de los programas, y desarrollar una matriz de indicadores para cada uno de ellos, donde se construya un resumen narrativo, que plantee para cada programa un Fin, un Propósito, sus Componentes o entregables, así como las Actividades necesarias y suficientes para la producción de los Componentes.
  - Se recomienda rediseñar los programas FAETA Educación Tecnológica y FAETA Educación de Adultos, utilizando la metodología de Matriz de Marco Lógico (MML) con sus respectivas Matrices de Indicadores (MIR).
  - Se recomienda emitir reglas de operación para la operación de los planteles del CONALEP en el estado de Coahuila, y que en estas se defina y cuantifique a la población potencial y objetivo
  - Se recomienda construir un presupuesto por programas, integrando los programas presupuestarios bajo los cuales se ejercen los recursos del FAETA.
  - Se recomienda además de construir una Matriz de Indicadores para el Programa FAETA Educación Tecnológica, se desarrollen las fichas técnicas de los indicadores, para lo cual es recomendable utilizar el modelo señalado en los Lineamientos para la construcción y diseño de indicadores de desempeño mediante la Metodología de Marco Lógico.
  - Se recomienda construir las matrices de indicadores para cada programa presupuestario, y establecer indicadores estratégicos y de gestión que pueden ser los ya previstos, para los niveles de Fin, Propósito, Componentes y Actividades, que midan la producción de los bienes y servicios que se suministran a la población objetivo y las acciones emprendidas para lograr esa producción de bienes y servicios.
  - Se recomienda utilizar la estructura existente en cuanto a programas sectoriales y especiales, e indicadores para consolidar un sistema de presupuestación programática basada en resultados, integrando al presupuesto estatal la totalidad de los diferentes programas operativos derivados de los programas sectoriales y especiales, diseñándolos como programas presupuestarios, mediante la metodología de marco lógico, diseñando para cada uno de estos programas una matriz de indicadores, la cual puede retomar los indicadores que se establecen en el PED 2017-2023 y en los programas sectoriales y especiales del Estado.
- Se recomienda, integrar o dar a conocer un Programa Operativo Anual para el próximo ejercicio fiscal, en donde se contemplen las metas, acciones, estrategias e indicadores para cada uno de los programas presupuestarios que ejecutan el Colegio de Educación Profesional Técnica de Coahuila (CEPTEC) y el Instituto Estatal para la Educación de los Adultos (IEEA).
- Se recomienda que tanto el CEPTEC como el IEEA que son los entes responsables de la ejecución de los recursos del FAETA incorporen la practica corriente de evaluar el desempeño de sus respectivos programas, conforme a lo dispuesto por la propia Constitución Política de los Estados Unidos Mexicanos, la propia Constitución Estatal, la Ley General de Contabilidad Gubernamental, la Ley Federal de Presupuesto y Responsabilidad Hacendaria y la Ley de Coordinación Fiscal.

4. Datos de la instancia evaluadora

4.1 Nombre del coordinador de la evaluación:

C.P. Jorge Luis Aguirre Cabello

4.2 Cargo:

Director General

4.3 Institución a la que pertenece:

JA Consultores

4.4 Principales colaboradores:

Prof. Martha Patricia Romero Rascón  
Lic. Alma Yuvicela Aguirre Ayala

4.5 Correo electrónico del coordinador de la evaluación:

[jaguirrecabello@gmail.com](mailto:jaguirrecabello@gmail.com)

4.6 Teléfono (con clavelada):

844 1340863

5. Identificación del (los) programa(s)

5.1 Nombre del (los) programa(s) evaluado(s):

Fondo de Aportaciones para la Educación Tecnológica y de Adultos: Programas FAETA Educación Tecnológica y FAETA Educación para Adultos

5.2 Siglas:

FAETA

5.3 Ente público coordinador del (los) programa(s):

Secretaría de Finanzas (SEFIN) y Secretaría de Educación (SEDU)

5.4 Poder público al que pertenece(n) el(los) programa(s):

Poder Ejecutivo  Poder Legislativo \_\_\_ Poder Judicial \_\_\_ Ente Autónomo \_\_\_

5.5 Ámbito gubernamental al que pertenece(n) el(los) programa(s):

Federal \_\_\_ Estatal  Local \_\_\_

5.6 Nombre de la(s) unidad(es) administrativa(s) y de (los) titular(es) a cargo del (los) programa(s):

5.6.1 Nombre(s) de la(s) unidad(es) administrativa(s) a cargo de (los) programa(s):



**ANEXO 30**

Colegio de Educación Profesional Técnica del Estado de Coahuila (CEPTEC) Instituto de Estatal de Educación para Adultos (IEEA)			
5.6.2 Nombre(s) de (los) titular(es) de la(s) unidad(es) administrativa(s) a cargo de (los) programa(s) (nombre completo, correo electrónico y teléfono con clave lada):			
Nombre	Unidad Administrativa	Correo Electrónico	Teléfono
Xavier Alain Herrera Arroyo	Subsecretario de Egresos y Administración (SEFIN)	<a href="mailto:xavier.herrera@coahuila.gob.mx">xavier.herrera@coahuila.gob.mx</a>	844 4119500
Alberto Gutiérrez Salas	Director General de Gasto Federalizado	<a href="mailto:alberto.gutierrez@coahuila.gob.mx">alberto.gutierrez@coahuila.gob.mx</a>	845 4119500
Alfio Vega de la Peña	Director General Estatal del Colegio de Educación Profesional Técnica del Estado de Coahuila (CEPTEC)	<a href="mailto:alfio.vega@coah.conatep.edu.mx">alfio.vega@coah.conatep.edu.mx</a>	846 4105661
Mario Cepeda Villarreal	Director General del Instituto Estatal de Educación para Adultos (IEEA)	<a href="mailto:mcepeda@ieea.gob.mx">mcepeda@ieea.gob.mx</a>	844 4386900

<b>6. Datos de Contratación de la Evaluación</b>
6.1 Tipo de contratación:
6.1.1 Adjudicación Directa <input checked="" type="checkbox"/> 6.1.2 Invitación a tres ___ 6.1.3 Licitación Pública Nacional ___
6.1.4 Licitación Pública Internacional ___ 6.1.5 Otro: (Señalar) ___
6.2 Unidad administrativa responsable de contratar la evaluación:
Secretaría de Finanzas
6.3 Costo total de la evaluación:
\$ 315,027.58 + IVA = \$ 365,431.99
6.4 Fuente de Financiamiento:
Recursos propios

<b>7. Difusión de la evaluación</b>
7.1 Difusión en internet de la evaluación:
<a href="http://www.sefincoahuila.gob.mx/contenido/sacoc.php">http://www.sefincoahuila.gob.mx/contenido/sacoc.php</a>
<a href="http://www.sefincoahuila.gob.mx/">http://www.sefincoahuila.gob.mx/</a>
7.2 Difusión en internet del formato:
<a href="http://www.sefincoahuila.gob.mx/contenido/cacoc.php">http://www.sefincoahuila.gob.mx/contenido/cacoc.php</a>
<a href="http://www.sefincoahuila.gob.mx/">http://www.sefincoahuila.gob.mx/</a>



**ANEXO 30**

1. Descripción de la evaluación	
1.1 Nombre de la evaluación:	
<b>Informe Estatal de Evaluación al Fondo de Aportaciones para la Seguridad Pública (FASP) Ejercicio Fiscal 2018</b>	
1.2 Fecha de inicio de la evaluación (dd/mm/aaaa):	
<b>1 de noviembre de 2018</b>	
1.3 Fecha de término de la evaluación (dd/mm/aaaa):	
<b>15 de diciembre de 2018</b>	
1.4 Nombre de la persona responsable de dar seguimiento a la evaluación y nombre de la unidad administrativa a la que pertenece	
Nombre:	Unidad administrativa:
<b>C.P. Plácido Martínez Galindo</b>	<b>Titular del Órgano Interno de Control</b>
1.5 Objetivo general de la evaluación:	
<b>Evaluar los resultados del programa Fondo de Aportaciones para la Seguridad Pública (FASP) 2018</b>	
1.6 Objetivos específicos de la evaluación:	
<ul style="list-style-type: none"> <li>• Conocer la percepción de los elementos operativos de las Instituciones de seguridad pública y de procuración de justicia del estado, respecto a temas relacionados con su capacitación, evaluación y equipamiento.</li> <li>• Verificar el grado de cumplimiento de los objetivos y metas asociados a los programas.</li> <li>• Analizar el cumplimiento de los fines y propósitos para los que fueron destinados los recursos, para comparar los resultados obtenidos con los esperados.</li> <li>• Examinar los resultados del programa respecto a la seguridad pública.</li> </ul>	
1.7 Metodología utilizada en la evaluación:	
El levantamiento de la encuesta se realizó con base a un cuestionario de los Lineamientos Generales de Evaluación del Fondo de Aportaciones para la Seguridad Pública de los Estados y del Distrito Federal para el ejercicio fiscal 2018, respetando la estructura, contenido y nomenclatura de las preguntas del cuestionario y de la base de datos que emite la Dirección General de Planeación del Sistema Nacional de Seguridad Pública.	
1.8 Instrumentos de recolección de información:	
Cuestionarios: <input checked="" type="checkbox"/> Entrevistas: <input type="checkbox"/> Formatos: <input type="checkbox"/> Otros: <input type="checkbox"/> Especifique	
Descripción de las técnicas y modelos utilizados:	
Nota metodología con la descripción utilizado para levantamiento de cuestionario, Base de datos originalmente remitida, Informe gráfico de resultados, Valoración de resultados.	
2. Principales hallazgos de la evaluación	
2.1 Describir los hallazgos más relevantes de la evaluación:	
<ul style="list-style-type: none"> <li>• Se implementaron políticas orientadas a mejorar la coordinación efectiva entre los tres órdenes de gobierno y con los estados colindantes para contar con una red de comunicación más efectiva.</li> <li>• Se han tipificado nuevos delitos y se ha fortalecido el marco legal en el ámbito de la seguridad pública y procuración de justicia.</li> <li>• Se ha logrado adquirir equipamiento para los elementos policiales como: armamento, vehículos, uniformes, chalecos balísticos.</li> <li>• Se ha fortalecido la implementación e impartición de distintos cursos de capacitación para los elementos policiales, como es el caso de Formación Inicial y Continua, entre otros; esto con el fin de lograr hacer frente de manera eficaz al fenómeno delincriminal.</li> </ul>	
2.2 Señalar cuales son las principales Fortalezas, Oportunidades, Debilidades y Amenazas (FODA), de acuerdo con los temas del programa, estrategia o instituciones.	
2.2.1 Fortalezas:	
<ul style="list-style-type: none"> <li>• Ejes estratégicos, programas, proyectos y metas bien definidos.</li> <li>• Instalaciones adecuadas y funcionales.</li> <li>• Fuerza Policial y personal administrativo, básico y primordial en el combate a la delincuencia y el bienestar y seguridad de la población.</li> </ul>	



ANEXO 30

<ul style="list-style-type: none"> <li>• Prácticamente toda la plantilla de personal de las instancias de seguridad se encuentra evaluada en control de confianza.</li> <li>• Infraestructura tecnológica de punta que mejora considerablemente el desempeño del personal administrativo y policial.</li> <li>• Programa de Profesionalización para las instancias de seguridad pública.</li> <li>• Reemplazo de equipo deteriorado y mejoras en el equipamiento para uso del cuerpo policial. Avance en equipamiento de centros y edificios utilizados para desempeñar funciones de Seguridad. • Campañas de Prevención del delito y participación social.</li> </ul>
<p>2.2.2 Oportunidades:</p> <ul style="list-style-type: none"> <li>• Plan Nacional de Desarrollo 2019-2024. Dicta los lineamientos sobre las prioridades nacionales y en consecuencia la aplicación del presupuesto que al final deriva en planes, programas, proyectos, actividades y metas.</li> <li>• El desarrollo de nuevas tecnologías que permitan una mejor administración de la información, bases de datos, estadísticas y una comunicación total entre las distintas instancias de seguridad pública del Estado.</li> <li>• Modernización de infraestructura y equipamiento de edificios y centros que desarrollan actividades para la seguridad pública y procuración de justicia.</li> <li>• La participación ciudadana es un elemento primordial para la realización de acciones tendientes a la prevención del delito, de planeación y evaluación en materia de Seguridad Pública. Desarrollo de campañas sobre Prevención del Delito y sobre los números de emergencias 911 y 089.</li> <li>• Esquemas de Coordinación Interinstitucional con la participación del Estado, Municipios, Agrupaciones y Consejos Ciudadanos, con el objetivo de establecer mecanismos para la prevención del delito.</li> <li>• La inversión directa del sector privado. Generación de empleos.</li> <li>• La colaboración internacional es de gran ayuda para la prevención del delito, específicamente el narcotráfico y narcomenudeo derivado de la situación geográfica que guarda el Estado.</li> </ul>
<p>2.2.3 Debilidades:</p> <ul style="list-style-type: none"> <li>• En algunos casos, canales de comunicación deficientes para el manejo de información estadística entre las instancias y corporaciones de Seguridad Pública. Se requiere que todas las instancias de Seguridad conozcan el contenido del Anexo Técnico, el cumplimiento de las metas compromiso, los objetivos y los Programas con Prioridad Nacional.</li> <li>• Falta de cumplimiento de metas establecidas en los distintos programas por situaciones con algunas de las áreas encargadas de la contratación de los bienes para asegurar el cumplimiento de las mismas. Lentitud en los procesos de compra y contratación de servicios y productos, lo que retrasa los procesos de requisiciones y pagos de los servicios brindados por los proveedores hacia las instituciones de seguridad pública.</li> <li>• Falta de cursos de capacitación en el extranjero para generar nuevos métodos y visiones sobre el funcionamiento de la seguridad pública en otros países.</li> </ul>
<p>2.2.4 Amenazas:</p> <ul style="list-style-type: none"> <li>• Ubicación geográfica del Estado (zona fronteriza).</li> <li>• Migración de connacionales y extranjeros a zonas fronterizas.</li> <li>• Aumento del narcotráfico lo cual implica una mayor inversión en equipamiento e instalaciones para lograr erradicar este mal que afecta a la sociedad.</li> <li>• Recrudescimiento de la violencia ocasionado por la lucha de poder entre grupos de delincuencia organizada.</li> </ul>
<p><b>3. Conclusiones y recomendaciones de la evaluación</b></p>
<p>3.1 Describir brevemente las conclusiones de la evaluación:</p> <ul style="list-style-type: none"> <li>• Es importante resaltar la colaboración de las áreas que conforman la estructura orgánica del Secretariado Ejecutivo del Sistema Estatal de Seguridad Pública por el manejo efectivo de la información que se genera.</li> <li>• Se requiere fortalecer los canales de comunicación y de manejo de información estadística para atender mejor las necesidades de cada Institución y Corporación del Estado y los Municipios. Por lo que se recomienda generar una vinculación de participación y colaboración entre dichas instancias.</li> <li>• Se deben desarrollar mecanismos de coordinación interinstitucionales para explotar la información con que cuentan las distintas corporaciones y dependencias de Seguridad Pública sobre incidencia delictiva.</li> </ul>
<p>3.2 Describir las recomendaciones de acuerdo con su relevancia:</p>



ANEXO 30

- Se recomienda continuar capacitando al personal policial (Policía Estatal, Procuración de Justicia y Policía Municipal) y seguir desarrollando los Centros de Profesionalización con el fin de contar con corporaciones policiales debidamente certificadas y con las herramientas profesionales que les permitan a los elementos contar con procesos de actualización en nuevos cursos de capacitación y evaluaciones del desempeño.
- Se recomienda continuar evaluando en control de confianza a los elementos policiales y al personal administrativo de las corporaciones de seguridad y procuración de justicia como se realiza año con año y así contar con una plantilla de elementos confiables y seguros en el desarrollo de sus funciones y actividades encomendadas en el quehacer diario.

4. Datos de la Instancia evaluadora
4.1 Nombre del coordinador de la evaluación:
<b>Lic. José Antonio Lozano Ramírez.</b>
4.2 Cargo:
<b>Director General</b>
4.3 Institución a la que pertenece:
<b>Lozano Global Solutions, S.C.</b>
4.4 Principales colaboradores:
<b>Lic. José Antonio Lozano Pérez.</b>
4.5 Correo electrónico del coordinador de la evaluación:
<b>Jose.lozanop@gmail.com</b>
4.6 Teléfono (con clave lada):
<b>(844) 6884490</b>

5. Identificación de (los) programa(s)												
5.1 Nombre del (los) programa(s) evaluado(s):												
<b>Fondo de Aportaciones para la Seguridad Pública 2018</b>												
5.2 Siglas:												
<b>FASP 2018</b>												
5.3 Ente público coordinador del (los) programa(s):												
<b>Secretaría de Finanzas (SEFIN) y Secretariado Ejecutivo del Sistema Estatal de Seguridad Pública.</b>												
5.4 Poder público al que pertenece(n) el (los) programa(s):												
<b>Poder Ejecutivo: <input checked="" type="checkbox"/> Poder Legislativo: <input type="checkbox"/> Poder Judicial: <input type="checkbox"/> Ente Autónomo: <input type="checkbox"/></b>												
5.5 Ámbito gubernamental al que pertenece(n) el (los) programa(s):												
<b>Federal : <input checked="" type="checkbox"/> Estatal: <input checked="" type="checkbox"/> Local: <input type="checkbox"/></b>												
5.6 Nombre de la(s) unidad(es) administrativa(s) y de (los) titular(es) a cargo del (los) programa(s):												
5.6.1 Nombre de la(s) unidad(es) administrativa(s) a cargo de (los) programa(s):												
<b>Secretariado Ejecutivo del Sistema Estatal de Seguridad Pública. Secretaría de Finanzas (SEFIN)</b>												
5.6.2 Nombre(s) de (los) titular(es) de la(s) unidad(es) administrativa(s) a cargo del (los) programa(s) (nombre completo, correo electrónico y teléfono con clave lada):												
<table border="1"> <thead> <tr> <th>Nombre</th> <th>Unidad Administrativa</th> <th>Correo Electrónico</th> <th>Teléfono</th> </tr> </thead> <tbody> <tr> <td>Xavier Alain Herrera Arroyo</td> <td>Subsecretaría de Egresos y Admón. (SEFIN)</td> <td><a href="mailto:Xavier.herrera@coahuila.gob.mx">Xavier.herrera@coahuila.gob.mx</a></td> <td>(844) 4119500</td> </tr> <tr> <td>Alberto Gutiérrez Salas</td> <td>Director General de Gasto Federalizado</td> <td><a href="mailto:Alberto.gutierrez@coahuila.gob.mx">Alberto.gutierrez@coahuila.gob.mx</a></td> <td>(844) 4119500</td> </tr> </tbody> </table>	Nombre	Unidad Administrativa	Correo Electrónico	Teléfono	Xavier Alain Herrera Arroyo	Subsecretaría de Egresos y Admón. (SEFIN)	<a href="mailto:Xavier.herrera@coahuila.gob.mx">Xavier.herrera@coahuila.gob.mx</a>	(844) 4119500	Alberto Gutiérrez Salas	Director General de Gasto Federalizado	<a href="mailto:Alberto.gutierrez@coahuila.gob.mx">Alberto.gutierrez@coahuila.gob.mx</a>	(844) 4119500
Nombre	Unidad Administrativa	Correo Electrónico	Teléfono									
Xavier Alain Herrera Arroyo	Subsecretaría de Egresos y Admón. (SEFIN)	<a href="mailto:Xavier.herrera@coahuila.gob.mx">Xavier.herrera@coahuila.gob.mx</a>	(844) 4119500									
Alberto Gutiérrez Salas	Director General de Gasto Federalizado	<a href="mailto:Alberto.gutierrez@coahuila.gob.mx">Alberto.gutierrez@coahuila.gob.mx</a>	(844) 4119500									



ANEXO 30

Javier Ramírez Ramírez	Director General de Inversión Pública	<a href="mailto:Javier.ramirez@coahuila.gob.mx">Javier.ramirez@coahuila.gob.mx</a>	(844) 4119500
Rainier Izaskun López García	Director Jurídico de los Fondos Federales para la Seguridad Pública	<a href="mailto:logr@hotmail.com">logr@hotmail.com</a>	(844) 4389800
Aida Leticia de la Garza Muñoz	Directora General de Proyectos y Fondos Federales del Sistema Estatal de Seguridad Pública	<a href="mailto:aidadelagarza6@hotmail.com">aidadelagarza6@hotmail.com</a>	844) 4389800

<b>6. Datos de Contratación de la Evaluación</b>
6.1 Tipo de contratación:
<b>6.1.1 Adjudicación Directa X 6.1.2 Invitación a tres 6.1.3 Licitación Pública Nacional</b>
6.1.4 Unidad administrativa responsable de contratar la evaluación:
<b>Secretaría de Finanzas</b>
6.3 Costo total de la evaluación:
<b>\$ 862,068.96 + IVA = \$ 1,000,000.00</b>
6.4 Fuente de Financiamiento:
<b>Recursos FASP 2018</b>

<b>7. Difusión de la evaluación</b>
7.1 Difusión en internet de la evaluación
<a href="https://www.gob.mx/sesnsp">https://www.gob.mx/sesnsp</a>
<a href="https://www.sefincoahuila.gob.mx">https://www.sefincoahuila.gob.mx</a>
7.2 Difusión en internet del formato:
<a href="https://www.gob.mx/sesnsp">https://www.gob.mx/sesnsp</a>



GOBIERNO DEL ESTADO DE COAHUILA DE ZARAGOZA

DIFUSIÓN A LA CIUDADANÍA DE LA LEY DE INGRESOS Y DEL PRESUPUESTO DE EGRESOS 2020

PREGUNTAS	CONSIDERACIONES
<p><b>¿QUÉ ES LA LEY DE INGRESOS Y CUÁL ES SU IMPORTANCIA?</b></p>	<p>La Ley de ingresos es un documento aprobado por el Congreso del Estado, así como también es el instrumento legal que establece los conceptos tributarios a cargo de los ciudadanos, protegiéndolos de cualquier cobro indebido o en demasía por parte de la Autoridad.</p> <p>Dicho documento proporciona elementos a las autoridades gubernamentales para calcular los ingresos en materia tributaria, que servirán como fuente presupuestal para atender las necesidades de los coahuilenses.</p> <p>Es importante señalar que estos ingresos representan un instrumento fundamental en la implementación de políticas gubernamentales para atender las necesidades de la población vulnerable.</p>
<p><b>¿DE DÓNDE OBTIENEN LOS GOBIERNOS SUS INGRESOS?</b></p>	<p>Se establecen diversas fuentes de ingresos a través de un catalogo que comúnmente se representa en los siguientes rubros:</p> <ul style="list-style-type: none"> <li>▪ Ingresos Federales</li> <li>▪ Impuestos</li> <li>▪ Derechos</li> <li>▪ Contribuciones especiales</li> <li>▪ Aportaciones federales</li> <li>▪ Ingresos Extraordinarios</li> </ul>
<p><b>¿QUÉ ES EL PRESUPUESTO DE EGRESOS Y CUÁL ES SU IMPORTANCIA?</b></p>	<p>El Presupuesto de Egresos es el documento jurídico y financiero que representa en forma ordenada y clasificada los gastos que el Gobierno prevé aplicar en materia de salud, educación, seguridad, desarrollo social fundamentalmente para atender las necesidad que requieren los coahuilenses.</p> <p>El gasto corriente, fundamentalmente se destina al pago de los servidores públicos y gastos inherentes a la operación de acciones por programas que la población requiere.</p> <p>La importancia de este documento normativo, obliga al Gobierno estatal a erogar moderadamente y eficientemente los recursos aprobados por la Cámara de Diputados, siendo grave el actual fuera de los gastos previstos.</p>
<p><b>¿EN QUÉ SE GASTA?</b></p>	<p>El gasto público se divide principalmente en Gasto de Inversión y Gasto Corriente. El Gasto de Inversión es utilizado para la generación de infraestructura; el Gasto corriente se utiliza para financiar subsidios, pensiones y medicinas, entre muchos otros.</p>
<p><b>¿PARA QUÉ SE GASTA?</b></p>	<p>El gasto público se destina al cumplimiento de los objetivos enmarcados en la Ley de Desarrollo para el Estado de Coahuila de Zaragoza, ya que este documento es el que contiene los requerimientos expresados por la población que dieron origen a las políticas públicas para atender éstas.</p>





**¿QUÉ PUEDEN HACER LOS CIUDADANOS?**

Los ciudadanos pueden estar en permanente comunicación con las autoridades de los tres niveles de Gobierno, haciéndole saber consistencias e inconsistencias en cuanto a la aplicación de las políticas públicas, a través de la página [www.coahuila.gob.mx](http://www.coahuila.gob.mx) en el menú CONTACTANOS Submenús: Atención Ciudadana, Ayuda en Línea, Preguntas Frecuentes y Sugerencias o acudir personalmente a las oficinas que integran los tres niveles de Gobierno.

ORIGEN DE LOS INGRESOS	IMPORTE
<b>TOTAL</b>	<b>52,675,671,250.01</b>
Impuestos	3,280,073,629.70
Accesorios de los Impuestos	211,295,346.74
Cuotas y Aportaciones de Seguridad Social	0.00
Contribuciones de Mejoras	665,210,022.10
Derechos	3,741,140,159.24
Productos	116,120,000.00
Aprovechamientos	12,047,501.00
Ingresos por Venta de Bienes, Prestación de Servicios y Otros Ingresos	0.00
Participaciones, Aportaciones, Convenios, Incentivos Derivados de la Colaboración Fiscal y Fondos Distintos de Aportaciones	44,649,784,591.23
Transferencias, Asignaciones, Subsidios y Subvenciones, y Pensiones y Jubilaciones	0.00
Ingresos Derivados de Financiamientos	0.00

¿EN QUE SE GASTA?	IMPORTE
<b>TOTAL</b>	<b>52,675,671,250.01</b>
Servicios Personales	17,409,266,868.26
Materiales y Suministros	1,001,958,042.12
Servicios Generales	2,349,855,759.44
Transferencias, Asignaciones, Subsidios y Otras Ayudas	16,321,610,821.97
Bienes Muebles, Inmuebles e Intangibles	590,304,511.24
Inversión Pública	3,405,377,299.40
Inversiones Financieras y Otras Provisiones	156,914,242.12
Participaciones y Aportaciones	7,692,153,636.60
Deuda Pública	3,748,230,068.86



Poder Ejecutivo

GOBIERNO DE COAHUILA DE ZARAGOZA

ANEXO 32

GOBIERNO DEL ESTADO DE COAHUILA DE ZARAGOZA  
PRESUPUESTO DE EGRESOS 2020  
CLASIFICACIÓN PROGRAMÁTICA  
(PESOS)

PROGRAMA	IMPORTE
102 - Participaciones y Aportaciones	\$7,692,153,636.60
103 - Deuda	\$3,448,230,068.86
104 - Prestación de Servicios	\$5,123,687,584.45
106 - Desarrollo Rural	\$167,646,892.59
107 - Desarrollo Urbano	\$98,213,082.42
108 - Medio Ambiente	\$51,002,903.94
109 - Cultura	\$196,284,433.90
110 - Fomento a la Juventud	\$14,625,063.00
111 - Fomento al Deporte	\$28,200,000.00
112 - Igualdad de Genero	\$13,338,250.23
113 - Educación	\$15,136,961,816.90
114 - Salud	\$736,608,874.25
115 - Desarrollo Económico y Turismo	\$215,008,103.13
116 - Inclusión y Desarrollo Social	\$375,518,048.68
117 - Infraestructura, Desarrollo Urbano y Transporte	\$191,597,811.40
118 - Trabajo	\$129,386,158.33
119 - Turismo	\$73,299,440.48
121 - Adeudos de Ejercicios Fiscales Anteriores	\$300,000,000.00
122 - Inversión	\$3,299,275,247.40
124 - Desastres Naturales	\$7,000,000.00
125 - Fiscalización y Rendición de Cuentas	\$47,255,727.60
126 - Seguridad Pública	\$1,857,902,994.74
127 - Procuración de Justicia	\$28,374,400.00
128 - Gobierno	\$521,866,065.48
129 - Transferencias, Otras Ayudas	\$12,201,324,616.04
130 - Derechos Humanos	\$36,680,762.88
135 - Vivienda	\$58,329,266.71
148 - Programas Sociales Incluyentes	\$6,700,000.00
152 - Programa de Apoyo a Familias Coahuilenses	\$619,200,000.00
<b>Grand Total</b>	<b>\$52,675,671,250.01</b>



Poder Ejecutivo

GOBIERNO DE COAHUILA DE ZARAGOZA

ANEXO 33

GOBIERNO DEL ESTADO DE COAHUILA DE ZARAGOZA  
PRESUPUESTO DE EGRESOS 2021  
PARTIDA GENERAL  
PESOS

OBJETO DE GASTO	MONTO
<b>10000 - Servicios Personales</b>	<b>17,409,266,868.26</b>
11301 - Sueldos base	6,794,093,513.53
12102 - Honorarios asimilables a salarios	4,109,373.54
12201 - Sueldos al personal eventual	34,735,998.61
12202 - Compensaciones a sustitutos de profesores	86,461,728.67
12211 - Sustitutos de profesor con licencia médica	39,675,075.88
13101 - Prima quinquenal por años de servicio efectivamente prestados	37,236,779.94
13104 - Antigüedad	114,434,722.26
13111 - Quinquenios burócratas	4,899,076.08
13112 - Gratificaciones por jubilación	21,733,914.39
13204 - Prima vacacional y dominical	257,971,067.42
13205 - Gratificación de fin de año	141,246,471.46
13206 - Aguinaldo	1,104,526,025.77
13207 - Bono navideño	49,122,342.19
13208 - Paquete navideño (UPN)	3,504,925.58
13401 - Acreditación por titulación en la docencia	22,122,674.19
13402 - Acreditación al personal docente por años de estudio en la licenciatura	16,401,950.32
13407 - Compensaciones adicionales por servicios especiales	187,588,191.66
13408 - Asignaciones docentes, pedagógicas, genéricas y específicas	182,715,109.69
13409 - Compensación por adquisición de material didáctico	107,772,609.78
13410 - Compensación por actualización y formación académica	15,504,464.20
13417 - Servicios Cocurriculares	519,488,832.25
13418 - Compensaciones Burócratas	588,345,032.14
13419 - Asignación por actividades culturales	7,367,220.44
13420 - Día del personal de apoyo y asistencia a la educación básica	42,097,312.42
13421 - Fortalecimiento a la compensación provisional compactable (CPC) y compensación temporal compactable (CTC)	112,313,326.36



Poder Ejecutivo

GOBIERNO DE COAHUILA DE ZARAGOZA

ANEXO 33

GOBIERNO DEL ESTADO DE COAHUILA DE ZARAGOZA  
PRESUPUESTO DE EGRESOS 2021  
PARTIDA GENERAL  
PESOS

OBJETO DE GASTO	MONTO
13422 - Compensación provisional compactable	569,704,952.23
13423 - Bonos, ayuda para servicios y uniformes	523,971,694.93
13424 - Ajuste de calendario	76,122,280.87
13425 - Gratificación día del maestro	344,039,938.59
14106 - Aportación servicio medico	268,864,010.13
14107 - Aportaciones al ISSSTE	619,018,682.52
14108 - Aportación fondo de pensiones DIPETRE	342,345,980.31
14109 - Aportación al instituto estatal de pensiones	127,355,711.02
14201 - Aportaciones al FOVISSSTE	207,621,710.64
14202 - Aportaciones al INFONAVIT	79,304,733.13
14301 - Aportaciones al sistema de ahorro para el retiro	85,256,967.90
14302 - Depósitos para el ahorro solidario	42,645,653.52
14305 - Fondo de retiro magisterio estatal	8,245,102.19
14401 - Cuotas para el seguro de vida del personal civil	9,693,142.13
14405 - Cuotas para el seguro colectivo de retiro	9,957,786.36
14410 - Aportación para el seguro de vida magisterio	101,893,054.50
14411 - Aportación al fondo de defunción e invalidez magisterio estatal	8,215,831.17
14412 - Aportación al fondo de becas, deportes y estímulos	16,409,366.81
14414 - Absorción ISR	1,012,952,690.36
15101 - Cuotas para el fondo de ahorro del personal civil	455,427,566.82
15202 - Pago de liquidaciones	29,000,000.00
15401 - Prestaciones establecida por condiciones generales de trabajo o contratos colectivos de trabajo	164,520,358.17
15402 - Compensación garantizada	290,176,561.38
15403 - Asignaciones adicionales al sueldo	218,591,790.02
15406 - Descanso	17,478,848.32
15419 - Bono de permanencia	17,276,877.29
15435 - Equiparación de la asignación docente genérica	10,837,494.76
15436 - Apoyo integración educativa	3,002,205.01
15437 - Ayuda escolar y para la adquisición de libros por el día del maestro	5,317,930.55
15438 - Despensa y complemento	155,057,180.10



Poder Ejecutivo

GOBIERNO DE COAHUILA DE ZARAGOZA

ANEXO 33

GOBIERNO DEL ESTADO DE COAHUILA DE ZARAGOZA  
PRESUPUESTO DE EGRESOS 2021  
PARTIDA GENERAL  
PESOS

OBJETO DE GASTO	MONTO
15901 - Otras prestaciones	647,220,602.11
15916 - Becas convenio a hijos de trabajadores	3,982,210.00
16103 - Otras medidas de carácter laboral y económicas	35,599,994.48
17101 - Estímulos por productividad y eficiencia	29,754,401.84
17102 - Estímulos al personal operativo	241,506,419.04
17103 - Estimulo por puntualidad	135,429,400.29
<b>20000 - Materiales y Suministros</b>	<b>1,001,958,042.12</b>
21101 - Materiales y útiles de oficina	23,773,924.61
21102 - Otros materiales y útiles de oficina	30,558.60
21201 - Materiales y útiles de impresión y reproducción	12,020,047.74
21401 - Materiales y útiles para el procesamiento en equipos y bienes informáticos	19,265,113.73
21501 - Material de apoyo informativo	260,272.00
21502 - Material para información en actividades de investigación científica y tecnológica	3,180.00
21503 - Material fotográfico	5,784.11
21601 - Material de limpieza	4,992,141.50
21701 - Materiales y suministros para planteles educativos	600,000.00
21703 - Útiles escolares	93,411,605.00
21704 - Libros de texto	25,500,000.00
21801 - Material para valores	7,000,000.00
21802 - Material para control vehicular	103,545,102.68
22101 - Productos alimenticios para el ejército, fuerza aérea y armada mexicanos, para los efectivos que participen en programas de seguridad pública	56,835,400.00
22102 - Productos alimenticios para personas derivado de la prestación de servicios públicos en unidades de salud, educativas de readaptación social y otras.	104,670,040.00
22104 - Productos alimenticios para el personal en las instalaciones de las dependencias y entidades	1,363,252.36
22106 - Productos alimenticios para el personal derivado de actividades extraordinarias	1,299,463.62
22201 - Productos alimenticios para animales	3,090,000.00
22301 - Utensilios para el servicio de alimentación	156,738.55



Poder Ejecutivo

GOBIERNO DE COAHUILA DE ZARAGOZA

ANEXO 33

GOBIERNO DEL ESTADO DE COAHUILA DE ZARAGOZA  
PRESUPUESTO DE EGRESOS 2021  
PARTIDA GENERAL  
PESOS

OBJETO DE GASTO	MONTO
23401 - Combustibles, lubricantes, aditivos, carbón y sus derivados adquiridos como materia prima	9,500.00
23501 - Productos químicos, farmacéuticos y de laboratorio adquiridos como materia prima	1,740.00
23701 - Productos de cuero, piel, plástico y hule adquiridos como materia prima	261.00
24101 - Productos minerales no metálicos	20,000.00
24201 - Cemento y productos de concreto	23,175.00
24301 - Cal, yeso y productos de yeso	25,001.00
24401 - Madera y productos de madera	200,000.00
24501 - Vidrio y productos de vidrio	46,874.05
24601 - Material eléctrico y electrónico	2,725,004.56
24701 - Artículos metálicos para la construcción	946,666.84
24801 - Materiales complementarios	2,027,087.41
24901 - Otros materiales y artículos de construcción y reparación	2,338,729.16
25101 - Productos químicos básicos	1,000.00
25103 - Productos químicos desinfectantes y similares	401,081.71
25201 - Plaguicidas abonos y fertilizantes	35,001.00
25301 - Medicinas y prod. Farmacéuticos	42,222.70
25401 - Materiales, accesorios y suministros médicos	709,713.38
25402 - Otros materiales, accesorios y suministros médicos	50,000.00
25501 - Materiales, accesorios y suministros de laboratorio	114,047.28
25601 - Materiales de plástico	17,001.00
25901 - Otros productos químicos	26,068.99
26101 - Combustibles, lubricantes y aditivos para vehículos terrestres, aéreos marítimos, lacustres y fluviales destinados a la ejecución de programas de seguridad pública nacional.	235,020,001.00
26102 - Combustibles, lubricantes y aditivos para vehículos terrestres, aéreos, marítimos, lacustres y fluviales destinados a servicios públicos y la operación de programas públicos	498,220.16
26103 - Combustibles lubricantes y aditivos para para vehículos terrestres, aéreos, marítimos, lacustres y fluviales destinados a servicios administrativos	223,492,506.53



Poder Ejecutivo

GOBIERNO DE COAHUILA DE ZARAGOZA

ANEXO 33

GOBIERNO DEL ESTADO DE COAHUILA DE ZARAGOZA  
PRESUPUESTO DE EGRESOS 2021  
PARTIDA GENERAL  
PESOS

OBJETO DE GASTO	MONTO
26104 - Combustibles, lubricantes y aditivos para vehículos terrestres, aéreos, marítimos, lacustres y fluviales asignados a servidores públicos	450,056.72
26105 - Combustibles, lubricantes y aditivos para maquinaria, equipo de producción y servicios administrativos.	11,100.00
26109 - Lubricantes y aditivos	11,500.00
27101 - Vestuarios uniformes y blancos	1,152,056.08
27102 - Uniformes y zapatos escolares	30,850,000.00
27201 - Prendas de protección personal	5,245,491.91
27301 - Artículos deportivos	244,800.00
27401 - productos textiles	35,001.00
27501 - Blancos y otros productos textiles, excepto prendas de vestir	15,000.00
28201 - Materiales de seguridad publica	30,000,000.00
28301 - Prendas de protección para seguridad publica y nacional	785,000.00
29101 - Herramientas menores	2,773,704.71
29201 - Refacciones y accesorios menores de edificios	312,829.48
29301 - Refacciones y accesorios menores de mobiliario y equipo de administración, educacional y recreativo	288,119.00
29401 - Refacciones y accesorios para equipo de computo	553,209.59
29501 - Refacciones y accesorios menores de equipo e instrumental médico y de laboratorio	10,167.75
29601 - Refacciones y accesorios menores de equipo de transporte	782,576.40
29801 - Refacciones y accesorios menores de maquinaria y otros equipos	14,597.38
29901 - Refacciones y accesorios menores otros bienes muebles	1,829,304.83
<b>30000 - Servicios Generales</b>	<b>2,349,855,759.44</b>
31101 - Energía eléctrica	697,015,734.88
31201 - Gas	9,434,130.06
31301 - Servicio de agua	181,095,421.46
31401 - Servicio telefónico convencional	34,895,406.40



Poder Ejecutivo

GOBIERNO DE COAHUILA DE ZARAGOZA

ANEXO 33

GOBIERNO DEL ESTADO DE COAHUILA DE ZARAGOZA  
PRESUPUESTO DE EGRESOS 2021  
PARTIDA GENERAL  
PESOS

OBJETO DE GASTO	MONTO
31501 - Servicio telefónico celular	2,175,355.44
31601 - Servicio de radiolocalización	1,200,000.00
31602 - Servicio de telecomunicaciones	486,405.31
31603 - Servicios de internet	12,935,873.53
31701 - Servicios de conducción de señales analógicas y digitales	395,000.00
31702 - Servicios de instalación de cableado telefónico y/o red	15,000.00
31703 - Hospedaje y Resguardo De Informacion Digital	174,000.00
31704 - Servicios de Internet	3,726,000.00
31801 - Servicio postal	4,749,926.79
31802 - Servicio telegráfico	24,796.80
31803 - Servicio de mensajería	341,250.74
31901 - Servicios integrales de telecomunicación	114,000.00
31902 - Contratación de otros servicios	302,323.89
31903 - Servicios generales de planteles educativos	20,000.00
31904 - Servicios integrales de infraestructura de cómputo	205,245.53
32201 - Arrendamiento de edificios y locales	70,898,488.35
32301 - Arrendamiento de equipo y bienes informáticos	10,917,252.41
32302 - Arrendamiento de mobiliario	457,560.24
32501 - Arrendamiento de vehículos terrestres, aéreos, marítimos, lacustres y fluviales para la ejecución de programas de seguridad pública nacional.	60,001.00
32502 - Arrendamiento de vehículos terrestres, aéreos, marítimos, lacustres y fluviales para servicios públicos y la operación de programas públicos.	565,000.00
32503 - Arrendamiento de vehículos terrestres, aéreos, marítimos lacustres y fluviales para servicios administrativos.	2,906,314.00
32505 - Arrendamientos de vehículos terrestres, aéreos, marítimos lacustres y fluviales para servidores públicos.	554,056.00
32601 - Arrendamiento de maquinaria y equipo	230,000.00
32701 - Patentes regalías y otros	3,368,569.85
32901 - Arrendamiento de sustancias y productos químicos	42,500.00
32903 - Otros arrendamientos	1,453,406.74
32904 - Arrendamiento mobiliario, blancos y otros	369,000.00





Poder Ejecutivo

GOBIERNO DE COAHUILA DE ZARAGOZA

ANEXO 33

GOBIERNO DEL ESTADO DE COAHUILA DE ZARAGOZA  
PRESUPUESTO DE EGRESOS 2021  
PARTIDA GENERAL  
PESOS

OBJETO DE GASTO	MONTO
33104 - Otras asesorías para la operación de programas	38,820,912.19
33106 - Servicios de auditoria	20,274,017.28
33107 - Servicios legales	228,800.00
33108 - Servicios de contabilidad	50,722,500.00
33109 - Otras asesorías	50,000.00
33201 - Servicios de diseño, arquitectura, ingeniería y actividades relacionadas	386,600.00
33301 - Servicios de informática	13,806,938.82
33303 - Servicios relacionados con certificación de procesos	1,000,000.00
33304 - Servicios de consultoría administrativa	300,000.00
33305 - Servicios de mantenimiento de aplicaciones informáticas	5,518,431.48
33401 - Servicios para capacitación a servidores públicos	32,071,560.00
33501 - Servicios estadísticos y geográficos	84,000.00
33601 - Servicios relacionados con traducciones	25,200.00
33602 - Otros servicios comerciales	7,839,559.12
33603 - Impresiones de documentos oficiales para la prestación de servicios públicos, identificación, formatos administrativos y fiscales, formas valoradas, certificadas y títulos	10,566,397.00
33604 - Impresión y elaboración de material informativo derivado de la operación y administración de las dependencias y entidades	2,579,732.21
33606 - Servicio de digitalización	180,000.00
33701 - Gastos de seguridad pública y nacional	32,429,628.00
33801 - Servicios de vigilancia	31,713,884.16
33901 - Subcontratación de servicios con terceros	494,704.00
33903 - Servicios integrales	174,001.00
34101 - Servicios bancarios y financieros	107,529,476.09
34401 - Seguro de responsabilidad patrimonial del estado	595,000.00
34501 - Seguro de bienes patrimoniales	29,420,441.04
34502 - Seguros y fianzas	61,439,490.24
34701 - Fletes y maniobras	3,777,440.03
34902 - Comisiones de servicios comerciales	2,500,000.00



Poder Ejecutivo

GOBIERNO DE COAHUILA DE ZARAGOZA

ANEXO 33

GOBIERNO DEL ESTADO DE COAHUILA DE ZARAGOZA  
PRESUPUESTO DE EGRESOS 2021  
PARTIDA GENERAL  
PESOS

OBJETO DE GASTO	MONTO
35101 - Mantenimiento y conservación de inmuebles	131,385,219.51
35103 - Mantenimiento y conservación de inmuebles para servicios públicos	2,356,473.92
35104 - Mantenimiento de espacios educativos	25,325,975.00
35201 - Mantenimiento y conservación de mobiliario y equipo de administración.	791,951.22
35301 - Mantenimiento y conservación de bienes informáticos	1,196,644.40
35501 - Mtto y conservación de vehículos terrestres, aéreos, marítimos, lacustres y fluviales	62,106,731.71
35701 - Mantenimiento y conservación de maquinaria y equipo	1,753,552.24
35703 - Mantenimiento y conservación de equipo de comunicaciones y telecomunicaciones	40,000,000.00
35801 - Servicios de lavandería, limpieza. Higiene	11,719,686.55
35802 - Servicios de recolección y manejo de desechos	2,421,377.28
35901 - Servicios de jardinería y fumigación	4,175,177.80
36101 - Difusión de mensajes sobre programas y actividades gubernamentales.	378,841,481.00
36301 - Servicios de creatividad, preproducción y producción de publicidad, excepto internet	16,500,000.00
36901 - Servicios relacionados con monitoreo de información en medios masivos	23,082,000.00
36903 - Otros gastos de difusión e información	45,120,000.00
37101 - Pasajes aéreos nacionales para labores en campo y de supervisión	185,955.23
37102 - Pasajes aéreos nacionales asociados a los programas de seguridad pública nacional	764,164.44
37104 - Pasajes aéreos nacionales para servidores públicos de mando en el desempeño de comisiones y funciones oficiales	4,464,928.23
37201 - Pasajes terrestres nacionales para labores en campo y de supervisión	1,001.00
37202 - Pasajes terrestres nacionales asociados a los programas de seguridad pública nacional	30,001.00
37204 - Pasajes terrestres nacionales para servidores públicos de mando en el desempeño de	41,431.22



Poder Ejecutivo

GOBIERNO DE COAHUILA DE ZARAGOZA

ANEXO 33

GOBIERNO DEL ESTADO DE COAHUILA DE ZARAGOZA  
PRESUPUESTO DE EGRESOS 2021  
PARTIDA GENERAL  
PESOS

OBJETO DE GASTO	MONTO
37501 - Viáticos nacionales para labores en campo y de supervisión	1,162,393.65
37502 - Viáticos nacionales asociados a los programas de seguridad pública	1,210,000.00
37504 - Viáticos nacionales para servidores públicos en el desempeño de funciones oficiales.	20,638,185.78
37505 - Cuotas y peajes	323,324.44
37803 - Traslado de personal	112,200.00
38102 - Gastos de ceremonial de los titulares de las dependencias y entidades	331,660.80
38201 - Gastos de orden social	10,133,288.40
38202 - Publicaciones oficiales	76,500.00
38203 - Gastos de notificación, tramites internos y similares	100,000.00
38204 - Eventos cívicos	150,000.00
38206 - Gastos por espectáculos culturales	400,000.00
38301 - Congresos y convenciones	9,259,260.03
38501 - Gastos para alimentación de servidores públicos de mando	106,409.44
38504 - Gastos para sesiones y comisiones	50,001.00
39101 - Funerales y pagas de defunción	4,020,001.00
39203 - Otros impuestos y derechos	140,806.00
39404 - Sentencias y resoluciones por autoridad competente	1,000,000.00
39501 - Penas multas accesorios y actualizaciones	79,250.00
39602 - Otros gastos por responsabilidades	9,839.07
39801 - Impuesto sobre nóminas - adecuaciones al objeto gasto emitido por la CONAC	52,243,636.00
39913 - Otros servicios generales	305,000.00
39914 - Gastos menores	83,520.00
<b>40000 - Transferencias, Asignaciones, Subsidios y Otras Ayudas</b>	<b>16,321,610,821.97</b>
41101 - Asignaciones presupuestarias al poder ejecutivo	1,715,617,634.56
41102 - Asignaciones presupuestarias servicios personales al poder ejecutivo	160,471.20
41103 - Prestaciones contractuales	530,938,878.67
41201 - Asignaciones presupuestarias al poder legislativo	269,956,779.01



Poder Ejecutivo

GOBIERNO DE COAHUILA DE ZARAGOZA

ANEXO 33

GOBIERNO DEL ESTADO DE COAHUILA DE ZARAGOZA  
PRESUPUESTO DE EGRESOS 2021  
PARTIDA GENERAL  
PESOS

OBJETO DE GASTO	MONTO
41202 - Asignaciones presupuestarias servicios personales al poder legislativo	104,649,996.99
41301 - Asignaciones presupuestarias al poder judicial	223,893,922.79
41302 - Asignaciones presupuestarias servicios personales al poder judicial	560,760,210.25
41303 - Asignaciones presupuestarias a pensiones al poder judicial	115,345,866.96
41401 - Asignaciones presupuestarias a órganos autónomos	751,036,194.50
41402 - Asignaciones para inversión a organismos descentralizados	30,500,000.00
41403 - Asignaciones presupuestarias servicios personales para organismos	1,194,104,644.55
41404 - Asignaciones presupuestarias a organismos descentralizados	7,669,692,903.41
43903 - Subsidios CEPROFI	1,478,000,000.00
44101 - Gastos relacionados con actividades culturales, deportivas y de ayuda extraordinaria	124,860,801.02
44104 - Premios, estímulos, recompensas, becas y seguros a deportistas	35,010,001.00
44111 - Ayudas culturales y sociales a personas	787,830,284.40
44114 - Otras compensaciones	213,204.00
44122 - Apoyos especiales	1,889,517.00
44201 - Becas	861,252.70
44501 - Apoyo sindical	78,087,002.00
44502 - Ayudas culturales y sociales a instituciones sin fines de lucro	250,000.00
45103 - Transferencias para el pago de pensiones	636,951,256.96
46104 - Transferencias a fideicomisos del poder ejecutivo	11,000,000.00
<b>50000 - Bienes Muebles, Inmuebles e Intangibles</b>	<b>590,304,511.24</b>
51101 - Mobiliario	86,000,000.00
51501 - Bienes informáticos	45,000,000.00
51901 - Equipo de administración	20,000,000.00
53101 - Equipo médico y de laboratorio	45,800,000.00



Poder Ejecutivo

GOBIERNO DE COAHUILA DE ZARAGOZA

ANEXO 33

GOBIERNO DEL ESTADO DE COAHUILA DE ZARAGOZA  
PRESUPUESTO DE EGRESOS 2021  
PARTIDA GENERAL  
PESOS

OBJETO DE GASTO	MONTO
54101 - Vehículos y equipo terrestre para la ejecución de programas de seguridad pública y nacional	146,624,852.00
54104 - Vehículos y equipo terrestre destinados a servicios administrativos.	36,630,403.64
56101 - Maquinaria y equipo agropecuario	30,000,000.00
59101 - Adquisición de software	180,249,255.60
<b>60000 - Inversión Pública</b>	<b>3,405,377,299.40</b>
61209 - Otra infraestructura (no prevista en las anteriores).	3,405,377,299.40
<b>70000 - Inversiones Financieras y Otras Provisiones</b>	<b>156,914,242.12</b>
75901 - Otras inversiones en fideicomisos	149,914,242.12
79101 - Contingencias por fenómenos naturales	7,000,000.00
<b>80000 - Participaciones y Aportaciones</b>	<b>7,692,153,636.60</b>
81101 - Fondo general de participaciones	3,184,807,479.00
81201 - Fondo de fomento municipal	635,651,948.00
81301 - Participación del impuesto especial sobre producción y servicios	84,426,210.00
81302 - Participación del impuesto sobre automóviles nuevos	69,754,675.00
81303 - Fondo de fiscalización para entidades	168,974,545.00
81304 - Participación del impuesto a los combustibles	124,957,296.00
81306 - Fondo de extracción de hidrocarburos	136,999,992.60
81307 - Fondo de Compensación Participable	577,824,527.00
83202 - Fondo para el fortalecimiento de los municipios	2,080,509,029.00
83203 - Fondo de infraestructura social municipal	628,247,935.00
<b>90000 - Deuda Pública</b>	<b>3,748,230,068.86</b>
91101 - amortización de la deuda interna con instituciones de crédito	73,761,049.10
92101 - Intereses de la deuda interna con instituciones de crédito	2,149,038,318.39
94101 - Gastos de la deuda interna	8,289,373.60
95101 - Costos por coberturas	1,217,141,327.77
99101 - ADEFAS	300,000,000.00
<b>TOTAL</b>	<b>52,675,671,250.01</b>



Poder Ejecutivo

GOBIERNO DE COAHUILA DE ZARAGOZA

ANEXO 34

GOBIERNO DEL ESTADO DE COAHUILA DE ZARAGOZA  
PRESUPUESTO DE EGRESOS 2021  
DEPENDENCIA POR PARTIDA  
PESOS

DEPENDENCIA / OBJETO DE GASTO	MONTO
<b>01 - Congreso del Estado de Coahuila</b>	<b>199,806,276.00</b>
41201 - Asignaciones presupuestarias al poder legislativo	95,156,279.01
41202 - Asignaciones presupuestarias servicios personales al poder legislativo	104,649,996.99
<b>02 - Auditoría Superior del Estado</b>	<b>174,800,500.00</b>
41201 - Asignaciones presupuestarias al poder legislativo	174,800,500.00
<b>03 - Tribunal Superior de Justicia</b>	<b>900,000,000.00</b>
41301 - Asignaciones presupuestarias al poder judicial	223,893,922.79
41302 - Asignaciones presupuestarias servicios personales al poder judicial	560,760,210.25
41303 - Asignaciones presupuestarias a pensiones al poder judicial	115,345,866.96
<b>04 - Despacho del Ejecutivo</b>	<b>157,748,048.27</b>
11301 - Sueldos base	36,752,364.06
13111 - Quinquenios burócratas	43,409.40
13204 - Prima vacacional y dominical	1,942,191.96
13206 - Aguinaldo	5,680,202.40
13418 - Compensaciones Burócratas	19,909,370.52
13423 - Bonos, ayuda para servicios y uniformes	4,213,448.20
14107 - Aportaciones al ISSSTE	2,603,233.20
14109 - Aportación al instituto estatal de pensiones	4,155,099.82
14414 - Absorción ISR	1,751,364.07
15438 - Despensa y complemento	2,649,600.00
15901 - Otras prestaciones	2,943,112.80
21101 - Materiales y útiles de oficina	2,629,369.84
21201 - Materiales y útiles de impresión y reproducción	456,685.00
21401 - Materiales y útiles para el procesamiento en equipos y bienes informáticos	3,056,188.19
21501 - Material de apoyo informativo	12,000.00
21601 - Material de limpieza	204,774.76
22104 - Productos alimenticios para el personal en las instalaciones de las dependencias y entidades	94,685.36
22106 - Productos alimenticios para el personal derivado de actividades extraordinarias	285,000.00
22301 - Utensilios para el servicio de alimentación	6,385.74
24601 - Material eléctrico y electrónico	602,103.60
24801 - Materiales complementarios	1,013,524.00
24901 - Otros materiales y artículos de construcción y reparación	185,443.52
26103 - Combustibles lubricantes y aditivos para para vehículos terrestres, aéreos, marítimos, lacustres y fluviales destinados a servicios administrativos	2,112,229.16
27101 - Vestuarios uniformes y blancos	276,118.40
29101 - Herramientas menores	226,606.20
29201 - Refacciones y accesorios menores de edificios	24,840.00



**Poder Ejecutivo**

**GOBIERNO DE COAHUILA DE ZARAGOZA**

**ANEXO 34**

**GOBIERNO DEL ESTADO DE COAHUILA DE ZARAGOZA  
PRESUPUESTO DE EGRESOS 2021  
DEPENDENCIA POR PARTIDA  
PESOS**

<b>DEPENDENCIA / OBJETO DE GASTO</b>	<b>MONTO</b>
29301 - Refacciones y accesorios menores de mobiliario y equipo de administración, educacional y recreativo	10,963.00
29401 - Refacciones y accesorios para equipo de computo	26,879.04
29901 - Refacciones y accesorios menores otros bienes muebles	357,963.00
31101 - Energía eléctrica	2,814,832.00
31201 - Gas	29,412.00
31301 - Servicio de agua	909,958.68
31401 - Servicio telefónico convencional	1,828,464.00
31501 - Servicio telefónico celular	300,000.00
31601 - Servicio de radiolocalización	750,000.00
31602 - Servicio de telecomunicaciones	92,001.91
31603 - Servicios de internet	956,989.00
31801 - Servicio postal	461,280.00
31802 - Servicio telegráfico	24,796.80
32201 - Arrendamiento de edificios y locales	1,340,904.00
32301 - Arrendamiento de equipo y bienes informáticos	550,000.00
32302 - Arrendamiento de mobiliario	309,191.04
32503 - Arrendamiento de vehículos terrestres, aéreos, marítimos lacustres y fluviales para servicios administrativos.	42,300.00
32505 - Arrendamientos de vehículos terrestres, aéreos, marítimos lacustres y fluviales para servidores públicos.	3,300.00
32701 - Patentes regalías y otros	28,129.96
32903 - Otros arrendamientos	261,139.20
33104 - Otras asesorías para la operación de programas	3,200,000.00
33401 - Servicios para capacitación a servidores públicos	18,560.00
33501 - Servicios estadísticos y geográficos	84,000.00
33602 - Otros servicios comerciales	7,000.00
33603 - Impresiones de documentos oficiales para la prestación de servicios públicos, identificación, formatos administrativos y fiscales, formas valoradas, certificadas y títulos	38,532.00
33604 - Impresión y elaboración de material informativo derivado de la operación y administración de las dependencias y entidades	55,716.70
33801 - Servicios de vigilancia	1,150,000.00
34101 - Servicios bancarios y financieros	20,184.00
34501 - Seguro de bienes patrimoniales	1,310.00
34502 - Seguros y fianzas	2,500,000.00
34701 - Fletes y maniobras	247,776.00
35101 - Mantenimiento y conservación de inmuebles	2,796,000.00
35201 - Mantenimiento y conservación de mobiliario y equipo de administración.	638.00
35301 - Mantenimiento y conservación de bienes informáticos	5,770.46



Poder Ejecutivo

GOBIERNO DE COAHUILA DE ZARAGOZA

ANEXO 34

GOBIERNO DEL ESTADO DE COAHUILA DE ZARAGOZA  
PRESUPUESTO DE EGRESOS 2021  
DEPENDENCIA POR PARTIDA  
PESOS

DEPENDENCIA / OBJETO DE GASTO	MONTO
35501 - Mtto y conservación de vehículos terrestres, aéreos, marítimos, lacustres y fluviales	3,304,438.80
35701 - Mantenimiento y conservación de maquinaria y equipo	182,796.07
35801 - Servicios de lavandería, limpieza. Higiene	77,256.00
35901 - Servicios de jardinería y fumigación	500,237.00
36101 - Difusión de mensajes sobre programas y actividades gubernamentales.	29,177,000.00
36301 - Servicios de creatividad, preproducción y producción de publicidad, excepto internet	625,000.00
37101 - Pasajes aéreos nacionales para labores en campo y de supervisión	28,480.60
37104 - Pasajes aéreos nacionales para servidores públicos de mando en el desempeño de comisiones y funciones oficiales	10,791.33
37201 - Pasajes terrestres nacionales para labores en campo y de supervisión	1,001.00
37504 - Viáticos nacionales para servidores públicos en el desempeño de funciones oficiales.	467,416.72
37505 - Cuotas y peajes	12,000.00
38102 - Gastos de ceremonial de los titulares de las dependencias y entidades	236,640.00
38201 - Gastos de orden social	7,692,887.40
38301 - Congresos y convenciones	223,185.00
39203 - Otros impuestos y derechos	1,118.00
39914 - Gastos menores	83,520.00
44101 - Gastos relacionados con actividades culturales, deportivas y de ayuda extraordinaria	70,939.36
<b>040102 Unidad de Atención Regional de la Laguna</b>	<b>410,000.00</b>
21101 - Materiales y útiles de oficina	100,000.00
21401 - Materiales y útiles para el procesamiento en equipos y bienes informáticos	50,000.00
26104 - Combustibles, lubricantes y aditivos para vehículos terrestres, aéreos, marítimos, lacustres y fluviales asignados a servidores públicos	100,000.00
32201 - Arrendamiento de edificios y locales	100,000.00
34101 - Servicios bancarios y financieros	10,000.00
35101 - Mantenimiento y conservación de inmuebles	50,000.00
<b>0402 Comisión de Búsqueda del Estado de Coahuila</b>	<b>11,193,975.73</b>
21101 - Materiales y útiles de oficina	516,120.00
21401 - Materiales y útiles para el procesamiento en equipos y bienes informáticos	148,662.76
21601 - Material de limpieza	24,000.00
22104 - Productos alimenticios para el personal en las instalaciones de las dependencias y entidades	48,000.00
24601 - Material eléctrico y electrónico	1,034.09
24801 - Materiales complementarios	26,441.73
25301 - Medicinas y prod. Farmacéuticos	1,099.00





Poder Ejecutivo

GOBIERNO DE COAHUILA DE ZARAGOZA

ANEXO 34

GOBIERNO DEL ESTADO DE COAHUILA DE ZARAGOZA  
PRESUPUESTO DE EGRESOS 2021  
DEPENDENCIA POR PARTIDA  
PESOS

DEPENDENCIA / OBJETO DE GASTO	MONTO
25401 - Materiales, accesorios y suministros médicos	3,672.80
26102 - Combustibles, lubricantes y aditivos para vehículos terrestres, aéreos, marítimos, lacustres y fluviales destinados a servicios públicos y la operación de programas públicos	400,000.00
26103 - Combustibles lubricantes y aditivos para para vehículos terrestres, aéreos, marítimos, lacustres y fluviales destinados a servicios administrativos	5,002.00
27101 - Vestuarios uniformes y blancos	395,508.00
29101 - Herramientas menores	1,164,800.00
31101 - Energía eléctrica	294,000.00
31301 - Servicio de agua	287,845.06
31603 - Servicios de internet	125,000.00
31902 - Contratación de otros servicios	39,360.00
32201 - Arrendamiento de edificios y locales	641,480.00
32903 - Otros arrendamientos	91,200.00
34101 - Servicios bancarios y financieros	226.94
34701 - Fletes y maniobras	3,480.00
35101 - Mantenimiento y conservación de inmuebles	1,000.00
35501 - Mtto y conservación de vehículos terrestres, aéreos, marítimos, lacustres y fluviales	1,103,030.00
36101 - Difusión de mensajes sobre programas y actividades gubernamentales.	24,480.00
37101 - Pasajes aéreos nacionales para labores en campo y de supervisión	86,669.35
37504 - Viáticos nacionales para servidores públicos en el desempeño de funciones oficiales.	4,301,720.00
38201 - Gastos de orden social	240,000.00
38501 - Gastos para alimentación de servidores públicos de mando	29,344.00
39203 - Otros impuestos y derechos	51,000.00
44111 - Ayudas culturales y sociales a personas	1,139,800.00
<b>0403 Consejo Estatal Ciudadano/Desaparecidos</b>	<b>1,153,831.00</b>
21101 - Materiales y útiles de oficina	75,000.00
44111 - Ayudas culturales y sociales a personas	1,078,831.00
<b>05 - Secretaría de Gobierno</b>	<b>342,680,727.88</b>
11301 - Sueldos base	83,423,966.27
13111 - Quinquenios burócratas	1,388,524.32
13204 - Prima vacacional y dominical	11,284,076.40
13206 - Aguinaldo	26,084,539.68
13418 - Compensaciones Burócratas	48,092,196.28
13423 - Bonos, ayuda para servicios y uniformes	31,444,122.12
14107 - Aportaciones al ISSSTE	9,990,044.64
14109 - Aportación al instituto estatal de pensiones	19,699,284.48
14414 - Absorción ISR	4,856,314.93
15438 - Despensa y complemento	11,244,000.00



**Poder Ejecutivo**

**GOBIERNO DE COAHUILA DE ZARAGOZA**

**ANEXO 34**

**GOBIERNO DEL ESTADO DE COAHUILA DE ZARAGOZA  
PRESUPUESTO DE EGRESOS 2021  
DEPENDENCIA POR PARTIDA  
PESOS**

<b>DEPENDENCIA / OBJETO DE GASTO</b>	<b>MONTO</b>
15901 - Otras prestaciones	7,142,331.98
21101 - Materiales y útiles de oficina	2,619,856.00
21201 - Materiales y útiles de impresión y reproducción	967,192.00
21401 - Materiales y útiles para el procesamiento en equipos y bienes informáticos	4,095,976.00
21501 - Material de apoyo informativo	6,700.00
21601 - Material de limpieza	380,000.00
22106 - Productos alimenticios para el personal derivado de actividades extraordinarias	47,500.00
22301 - Utensilios para el servicio de alimentación	3,668.21
23501 - Productos químicos, farmacéuticos y de laboratorio adquiridos como materia prima	1,740.00
24601 - Material eléctrico y electrónico	47,500.00
24801 - Materiales complementarios	19,000.00
24901 - Otros materiales y artículos de construcción y reparación	47,500.00
25301 - Medicinas y prod. Farmacéuticos	973.00
25901 - Otros productos químicos	1,980.00
26103 - Combustibles lubricantes y aditivos para para vehículos terrestres, aéreos, marítimos, lacustres y fluviales destinados a servicios administrativos	3,600,000.00
27201 - Prendas de protección personal	1,972.00
29101 - Herramientas menores	76,000.00
29201 - Refacciones y accesorios menores de edificios	1,682.57
29901 - Refacciones y accesorios menores otros bienes muebles	142,500.00
31101 - Energía eléctrica	3,800,000.00
31301 - Servicio de agua	2,297,314.60
31401 - Servicio telefónico convencional	1,000,000.00
31501 - Servicio telefónico celular	130,000.00
31801 - Servicio postal	570,950.30
31902 - Contratación de otros servicios	158,293.89
32201 - Arrendamiento de edificios y locales	4,653,191.40
32301 - Arrendamiento de equipo y bienes informáticos	800,000.00
32903 - Otros arrendamientos	130,764.00
33106 - Servicios de auditoria	220,000.00
33602 - Otros servicios comerciales	5,925.80
33801 - Servicios de vigilancia	1,249,560.00
34101 - Servicios bancarios y financieros	27,972.00
34502 - Seguros y fianzas	1,400,000.00
35101 - Mantenimiento y conservación de inmuebles	3,351,729.86
35301 - Mantenimiento y conservación de bienes informáticos	93,778.94
35501 - Mtto y conservación de vehículos terrestres, aéreos, marítimos, lacustres y fluviales	1,912,000.00



Poder Ejecutivo

GOBIERNO DE COAHUILA DE ZARAGOZA

ANEXO 34

GOBIERNO DEL ESTADO DE COAHUILA DE ZARAGOZA  
PRESUPUESTO DE EGRESOS 2021  
DEPENDENCIA POR PARTIDA  
PESOS

DEPENDENCIA / OBJETO DE GASTO	MONTO
35801 - Servicios de lavandería, limpieza. Higiene	1,056,200.00
35802 - Servicios de recolección y manejo de desechos	100,000.00
35901 - Servicios de jardinería y fumigación	14,244.80
36101 - Difusión de mensajes sobre programas y actividades gubernamentales.	14,498,000.00
36301 - Servicios de creatividad, preproducción y producción de publicidad, excepto internet	3,650,000.00
36901 - Servicios relacionados con monitoreo de información en medios masivos	23,082,000.00
36903 - Otros gastos de difusión e información	8,870,000.00
37104 - Pasajes aéreos nacionales para servidores públicos de mando en el desempeño de comisiones y funciones oficiales	287,077.70
37501 - Viáticos nacionales para labores en campo y de supervisión	540,000.00
37504 - Viáticos nacionales para servidores públicos en el desempeño de funciones oficiales.	985,532.00
38201 - Gastos de orden social	913,728.00
38301 - Congresos y convenciones	67,626.70
41101 - Asignaciones presupuestarias al poder ejecutivo	18,996.56
44101 - Gastos relacionados con actividades culturales, deportivas y de ayuda extraordinaria	84,700.45
<b>0506 Dirección de Comunicación Social</b>	<b>6,332,500.00</b>
26103 - Combustibles lubricantes y aditivos para para vehículos terrestres, aéreos, marítimos, lacustres y fluviales destinados a servicios administrativos	807,500.00
31101 - Energía eléctrica	702,208.00
31301 - Servicio de agua	350,000.00
31401 - Servicio telefónico convencional	450,000.00
31501 - Servicio telefónico celular	100,000.00
31601 - Servicio de radiolocalización	450,000.00
31603 - Servicios de internet	550,000.00
31801 - Servicio postal	150,000.00
32201 - Arrendamiento de edificios y locales	522,792.00
32301 - Arrendamiento de equipo y bienes informáticos	300,000.00
33801 - Servicios de vigilancia	550,000.00
34502 - Seguros y fianzas	350,000.00
35101 - Mantenimiento y conservación de inmuebles	400,000.00
35801 - Servicios de lavandería, limpieza. Higiene	250,000.00
38201 - Gastos de orden social	400,000.00
<b>0510 Instituto Coahuilense de las Mujeres</b>	<b>23,538,250.23</b>
12102 - Honorarios asimilables a salarios	399,996.58
21101 - Materiales y útiles de oficina	165,560.00
21401 - Materiales y útiles para el procesamiento en equipos y bienes informáticos	38,160.79
21601 - Material de limpieza	31,857.06



Poder Ejecutivo

GOBIERNO DE COAHUILA DE ZARAGOZA

ANEXO 34

GOBIERNO DEL ESTADO DE COAHUILA DE ZARAGOZA  
PRESUPUESTO DE EGRESOS 2021  
DEPENDENCIA POR PARTIDA  
PESOS

DEPENDENCIA / OBJETO DE GASTO	MONTO
22104 - Productos alimenticios para el personal en las instalaciones de las dependencias y entidades	66,000.00
24601 - Material eléctrico y electrónico	2,493.80
24801 - Materiales complementarios	960.00
24901 - Otros materiales y artículos de construcción y reparación	5,002.96
26103 - Combustibles lubricantes y aditivos para para vehículos terrestres, aéreos, marítimos, lacustres y fluviales destinados a servicios administrativos	230,000.00
29201 - Refacciones y accesorios menores de edificios	4,080.00
29501 - Refacciones y accesorios menores de equipo e instrumental médico y de laboratorio	10,167.75
31101 - Energía eléctrica	350,000.00
31201 - Gas	84,200.00
31301 - Servicio de agua	100,000.00
31401 - Servicio telefónico convencional	360,000.00
31603 - Servicios de internet	3,884.53
31801 - Servicio postal	120,000.00
31902 - Contratación de otros servicios	16,800.00
32201 - Arrendamiento de edificios y locales	173,040.00
32301 - Arrendamiento de equipo y bienes informáticos	201,711.81
33301 - Servicios de informática	1,700.00
33801 - Servicios de vigilancia	250,000.00
34101 - Servicios bancarios y financieros	5,349.08
34502 - Seguros y fianzas	180,000.00
35101 - Mantenimiento y conservación de inmuebles	252,000.00
35501 - Mtto y conservación de vehículos terrestres, aéreos, marítimos, lacustres y fluviales	256,000.00
35801 - Servicios de lavandería, limpieza. Higiene	16,530.00
36101 - Difusión de mensajes sobre programas y actividades gubernamentales.	9,600,000.00
36301 - Servicios de creatividad, preproducción y producción de publicidad, excepto internet	248,000.00
37104 - Pasajes aéreos nacionales para servidores públicos de mando en el desempeño de comisiones y funciones oficiales	17,995.87
37504 - Viáticos nacionales para servidores públicos en el desempeño de funciones oficiales.	122,760.00
38301 - Congresos y convenciones	24,000.00
44111 - Ayudas culturales y sociales a personas	10,200,000.00
<b>0511 Instituto Registral y Catastral del Estado de Coahuila</b>	<b>98,213,082.42</b>
31101 - Energía eléctrica	350,000.00
31301 - Servicio de agua	100,000.00
59101 - Adquisición de software	97,763,082.42
<b>06 - Secretario de Finanzas</b>	<b>3,221,452,937.48</b>



**Poder Ejecutivo**

**GOBIERNO DE COAHUILA DE ZARAGOZA**

**ANEXO 34**

**GOBIERNO DEL ESTADO DE COAHUILA DE ZARAGOZA  
PRESUPUESTO DE EGRESOS 2021  
DEPENDENCIA POR PARTIDA  
PESOS**

<b>DEPENDENCIA / OBJETO DE GASTO</b>	<b>MONTO</b>
11301 - Sueldos base	30,423,167.42
12102 - Honorarios asimilables a salarios	3,709,376.96
13111 - Quinquenios burócratas	320,604.60
13204 - Prima vacacional y dominical	5,568,723.12
13206 - Aguinaldo	13,430,324.56
13418 - Compensaciones Burócratas	30,982,911.16
13423 - Bonos, ayuda para servicios y uniformes	16,690,766.64
14107 - Aportaciones al ISSSTE	6,321,759.96
14109 - Aportación al instituto estatal de pensiones	13,478,997.24
14401 - Cuotas para el seguro de vida del personal civil	9,693,142.13
14414 - Absorción ISR	4,009,838.21
15202 - Pago de liquidaciones	29,000,000.00
15401 - Prestaciones establecida por condiciones generales de trabajo o contratos colectivos de trabajo	153,865,836.17
15438 - Despensa y complemento	6,861,600.00
15901 - Otras prestaciones	421,927,055.99
16103 - Otras medidas de carácter laboral y económicas	35,599,994.48
21101 - Materiales y útiles de oficina	5,825,000.00
21201 - Materiales y útiles de impresión y reproducción	8,199,722.74
21401 - Materiales y útiles para el procesamiento en equipos y bienes informáticos	2,375,000.00
21601 - Material de limpieza	475,000.00
22106 - Productos alimenticios para el personal derivado de actividades extraordinarias	285,000.00
24601 - Material eléctrico y electrónico	380,000.00
24901 - Otros materiales y artículos de construcción y reparación	380,000.00
26103 - Combustibles lubricantes y aditivos para para vehículos terrestres, aéreos, marítimos, lacustres y fluviales destinados a servicios administrativos	200,000,000.00
27101 - Vestuarios uniformes y blancos	285,000.00
29101 - Herramientas menores	47,500.00
29901 - Refacciones y accesorios menores otros bienes muebles	47,500.00
31101 - Energía eléctrica	354,000,000.00
31301 - Servicio de agua	94,366,770.64
31401 - Servicio telefónico convencional	6,800,000.00
31501 - Servicio telefónico celular	470,000.00
31603 - Servicios de internet	2,250,000.00
31801 - Servicio postal	500,000.00
32201 - Arrendamiento de edificios y locales	5,323,229.36
32301 - Arrendamiento de equipo y bienes informáticos	750,000.00
33106 - Servicios de auditoria	20,000,000.00
33108 - Servicios de contabilidad	50,000,000.00



Poder Ejecutivo

GOBIERNO DE COAHUILA DE ZARAGOZA

ANEXO 34

GOBIERNO DEL ESTADO DE COAHUILA DE ZARAGOZA  
PRESUPUESTO DE EGRESOS 2021  
DEPENDENCIA POR PARTIDA  
PESOS

DEPENDENCIA / OBJETO DE GASTO	MONTO
33301 - Servicios de informática	11,385,084.02
33401 - Servicios para capacitación a servidores públicos	30,000,000.00
33602 - Otros servicios comerciales	7,500,000.00
33801 - Servicios de vigilancia	10,620,000.00
34101 - Servicios bancarios y financieros	106,925,041.51
34501 - Seguro de bienes patrimoniales	28,000,000.00
34502 - Seguros y fianzas	23,000,000.00
34902 - Comisiones de servicios comerciales	2,500,000.00
35101 - Mantenimiento y conservación de inmuebles	107,500,000.00
35501 - Mtto y conservación de vehículos terrestres, aéreos, marítimos, lacustres y fluviales	13,300,000.00
35703 - Mantenimiento y conservación de equipo de comunicaciones y telecomunicaciones	40,000,000.00
35801 - Servicios de lavandería, limpieza. Higiene	450,000.00
35802 - Servicios de recolección y manejo de desechos	100,000.00
35901 - Servicios de jardinería y fumigación	600,000.00
36101 - Difusión de mensajes sobre programas y actividades gubernamentales.	15,987,000.00
36301 - Servicios de creatividad, preproducción y producción de publicidad, excepto internet	663,000.00
41101 - Asignaciones presupuestarias al poder ejecutivo	162,959,773.00
41103 - Prestaciones contractuales	508,820,178.67
44111 - Ayudas culturales y sociales a personas	113,000,000.00
45103 - Transferencias para el pago de pensiones	136,043,367.96
46104 - Transferencias a fideicomisos del poder ejecutivo	11,000,000.00
51101 - Mobiliario	26,000,000.00
51501 - Bienes informáticos	45,000,000.00
51901 - Equipo de administración	20,000,000.00
53101 - Equipo médico y de laboratorio	45,800,000.00
54101 - Vehículos y equipo terrestre para la ejecución de programas de seguridad pública y nacional	26,624,852.00
54104 - Vehículos y equipo terrestre destinados a servicios administrativos.	36,630,403.64
56101 - Maquinaria y equipo agropecuario	30,000,000.00
59101 - Adquisición de software	82,486,173.18
75901 - Otras inversiones en fideicomisos	149,914,242.12
79101 - Contingencias por fenómenos naturales	7,000,000.00
<b>0609 Administración Fiscal General</b>	<b>1,930,834,716.79</b>
11301 - Sueldos base	65,829,825.16
12201 - Sueldos al personal eventual	34,635,130.08
13111 - Quinquenios burócratas	1,288,556.40
13204 - Prima vacacional y dominical	9,825,335.28
13206 - Aguinaldo	23,137,437.00



**Poder Ejecutivo**

**GOBIERNO DE COAHUILA DE ZARAGOZA**

**ANEXO 34**

**GOBIERNO DEL ESTADO DE COAHUILA DE ZARAGOZA  
PRESUPUESTO DE EGRESOS 2021  
DEPENDENCIA POR PARTIDA  
PESOS**

<b>DEPENDENCIA / OBJETO DE GASTO</b>	<b>MONTO</b>
13418 - Compensaciones Burócratas	51,957,133.32
13423 - Bonos, ayuda para servicios y uniformes	35,067,758.52
14107 - Aportaciones al ISSSTE	9,159,249.24
14109 - Aportación al instituto estatal de pensiones	17,872,108.20
14414 - Absorción ISR	3,845,842.15
15438 - Despensa y complemento	10,627,200.00
15901 - Otras prestaciones	226,106.64
21101 - Materiales y útiles de oficina	2,249,950.00
21401 - Materiales y útiles para el procesamiento en equipos y bienes informáticos	2,295,000.00
21601 - Material de limpieza	552,500.00
21801 - Material para valores	5,000,000.00
21802 - Material para control vehicular	90,000,000.00
22104 - Productos alimenticios para el personal en las instalaciones de las dependencias y entidades	324,700.00
24601 - Material eléctrico y electrónico	244,645.30
24901 - Otros materiales y artículos de construcción y reparación	32,830.40
25401 - Materiales, accesorios y suministros médicos	212,500.00
26103 - Combustibles lubricantes y aditivos para para vehículos terrestres, aéreos, marítimos, lacustres y fluviales destinados a servicios administrativos	4,080,000.00
29101 - Herramientas menores	110,500.00
29201 - Refacciones y accesorios menores de edificios	4,250.00
29301 - Refacciones y accesorios menores de mobiliario y equipo de administración, educacional y recreativo	85,000.00
29401 - Refacciones y accesorios para equipo de computo	170,000.00
29901 - Refacciones y accesorios menores otros bienes muebles	59,500.00
31101 - Energía eléctrica	4,080,000.00
31301 - Servicio de agua	663,000.00
31401 - Servicio telefónico convencional	5,610,000.00
31501 - Servicio telefónico celular	102,000.00
31602 - Servicio de telecomunicaciones	394,403.40
31701 - Servicios de conducción de señales analógicas y digitales	255,000.00
31704 - Servicios de Internet	1,326,000.00
31801 - Servicio postal	816,000.00
32201 - Arrendamiento de edificios y locales	13,980,000.00
32301 - Arrendamiento de equipo y bienes informáticos	969,000.00
32505 - Arrendamientos de vehículos terrestres, aéreos, marítimos lacustres y fluviales para servidores públicos.	510,952.00
32901 - Arrendamiento de sustancias y productos químicos	42,500.00
32903 - Otros arrendamientos	170,000.00
33108 - Servicios de contabilidad	722,500.00



Poder Ejecutivo

GOBIERNO DE COAHUILA DE ZARAGOZA

ANEXO 34

GOBIERNO DEL ESTADO DE COAHUILA DE ZARAGOZA  
PRESUPUESTO DE EGRESOS 2021  
DEPENDENCIA POR PARTIDA  
PESOS

DEPENDENCIA / OBJETO DE GASTO	MONTO
33301 - Servicios de informática	55,250.00
33401 - Servicios para capacitación a servidores públicos	1,173,000.00
33604 - Impresión y elaboración de material informativo derivado de la operación y administración de las dependencias y entidades	416,500.00
33801 - Servicios de vigilancia	5,015,000.00
34101 - Servicios bancarios y financieros	84,660.00
34401 - Seguro de responsabilidad patrimonial del estado	595,000.00
35101 - Mantenimiento y conservación de inmuebles	790,500.00
35201 - Mantenimiento y conservación de mobiliario y equipo de administración.	51,000.00
35301 - Mantenimiento y conservación de bienes informáticos	722,500.00
35501 - Mtto y conservación de vehículos terrestres, aéreos, marítimos, lacustres y fluviales	850,000.00
35701 - Mantenimiento y conservación de maquinaria y equipo	510,000.00
35801 - Servicios de lavandería, limpieza. Higiene	4,505,000.00
35901 - Servicios de jardinería y fumigación	238,000.00
37104 - Pasajes aéreos nacionales para servidores públicos de mando en el desempeño de comisiones y funciones oficiales	499,376.70
37504 - Viáticos nacionales para servidores públicos en el desempeño de funciones oficiales.	1,105,000.00
43903 - Subsidios CEPROFI	1,478,000,000.00
44104 - Premios, estímulos, recompensas, becas y seguros a deportistas	35,000,000.00
44122 - Apoyos especiales	1,889,517.00
44201 - Becas	800,000.00
<b>0610 Defensoría para la Protección y Promoción de los Derechos del Contribuyente</b>	<b>1,443,298.14</b>
21101 - Materiales y útiles de oficina	69,320.00
21501 - Material de apoyo informativo	138,972.00
21601 - Material de limpieza	73,720.00
22104 - Productos alimenticios para el personal en las instalaciones de las dependencias y entidades	2,400.00
26104 - Combustibles, lubricantes y aditivos para vehículos terrestres, aéreos, marítimos, lacustres y fluviales asignados a servidores públicos	126,714.01
29601 - Refacciones y accesorios menores de equipo de transporte	140,000.00
31101 - Energía eléctrica	140,000.00
31401 - Servicio telefónico convencional	35,000.00
31701 - Servicios de conducción de señales analógicas y digitales	140,000.00
32201 - Arrendamiento de edificios y locales	241,272.13
34101 - Servicios bancarios y financieros	2,400.00
35101 - Mantenimiento y conservación de inmuebles	13,500.00
37504 - Viáticos nacionales para servidores públicos en el desempeño de funciones oficiales.	260,000.00





Poder Ejecutivo

GOBIERNO DE COAHUILA DE ZARAGOZA

ANEXO 34

GOBIERNO DEL ESTADO DE COAHUILA DE ZARAGOZA  
PRESUPUESTO DE EGRESOS 2021  
DEPENDENCIA POR PARTIDA  
PESOS

DEPENDENCIA / OBJETO DE GASTO	MONTO
37505 - Cuotas y peajes	60,000.00
<b>07 - Secretaría de Economía</b>	<b>215,008,103.13</b>
11301 - Sueldos base	7,412,386.35
13111 - Quinquenios burócratas	6,388.20
13204 - Prima vacacional y dominical	349,642.20
13206 - Aguinaldo	1,977,252.24
13418 - Compensaciones Burócratas	8,707,841.76
13423 - Bonos, ayuda para servicios y uniformes	963,362.28
14107 - Aportaciones al ISSSTE	548,845.20
14109 - Aportación al instituto estatal de pensiones	1,204,006.32
14414 - Absorción ISR	373,206.98
15438 - Despensa y complemento	535,200.00
15901 - Otras prestaciones	343,399.92
21101 - Materiales y útiles de oficina	171,250.00
21102 - Otros materiales y útiles de oficina	7,058.60
21201 - Materiales y útiles de impresión y reproducción	23,072.00
21401 - Materiales y útiles para el procesamiento en equipos y bienes informáticos	52,072.61
21503 - Material fotográfico	5,784.11
21601 - Material de limpieza	19,000.00
22104 - Productos alimenticios para el personal en las instalaciones de las dependencias y entidades	1,284.61
24601 - Material eléctrico y electrónico	10,746.49
26103 - Combustibles lubricantes y aditivos para para vehículos terrestres, aéreos, marítimos, lacustres y fluviales destinados a servicios administrativos	969,216.00
26104 - Combustibles, lubricantes y aditivos para vehículos terrestres, aéreos, marítimos, lacustres y fluviales asignados a servidores públicos	8,653.11
29401 - Refacciones y accesorios para equipo de computo	649.60
31101 - Energía eléctrica	2,738,343.48
31301 - Servicio de agua	3,150,000.00
31401 - Servicio telefónico convencional	200,000.00
31501 - Servicio telefónico celular	65,000.00
31603 - Servicios de internet	200,000.00
31801 - Servicio postal	40,330.60
31803 - Servicio de mensajería	26,850.74
32201 - Arrendamiento de edificios y locales	636,402.95
32301 - Arrendamiento de equipo y bienes informáticos	118,462.56
33106 - Servicios de auditoria	18,360.00
33305 - Servicios de mantenimiento de aplicaciones informáticas	7,476.00
33801 - Servicios de vigilancia	160,000.00
34101 - Servicios bancarios y financieros	30,000.00



Poder Ejecutivo

GOBIERNO DE COAHUILA DE ZARAGOZA

ANEXO 34

GOBIERNO DEL ESTADO DE COAHUILA DE ZARAGOZA  
PRESUPUESTO DE EGRESOS 2021  
DEPENDENCIA POR PARTIDA  
PESOS

DEPENDENCIA / OBJETO DE GASTO	MONTO
34502 - Seguros y fianzas	250,000.00
35101 - Mantenimiento y conservación de inmuebles	404,068.00
35501 - Mtto y conservación de vehículos terrestres, aéreos, marítimos, lacustres y fluviales	320,508.00
35801 - Servicios de lavandería, limpieza. Higiene	168,661.28
35802 - Servicios de recolección y manejo de desechos	40,000.00
36101 - Difusión de mensajes sobre programas y actividades gubernamentales.	19,082,074.70
36301 - Servicios de creatividad, preproducción y producción de publicidad, excepto internet	1,980,000.00
36903 - Otros gastos de difusión e información	5,750,000.00
37104 - Pasajes aéreos nacionales para servidores públicos de mando en el desempeño de comisiones y funciones oficiales	70,699.25
37204 - Pasajes terrestres nacionales para servidores públicos de mando en el desempeño de	31,431.22
37504 - Viáticos nacionales para servidores públicos en el desempeño de funciones oficiales.	2,523,200.00
37505 - Cuotas y peajes	12,001.00
38201 - Gastos de orden social	545.00
38501 - Gastos para alimentación de servidores públicos de mando	33,530.70
39602 - Otros gastos por responsabilidades	9,839.07
41101 - Asignaciones presupuestarias al poder ejecutivo	153,000,000.00
44502 - Ayudas culturales y sociales a instituciones sin fines de lucro	250,000.00
<b>08 - Secretaría de Educación</b>	<b>21,285,223,278.90</b>
11301 - Sueldos base	6,140,294,003.03
12201 - Sueldos al personal eventual	100,868.53
12202 - Compensaciones a sustitutos de profesores	86,461,728.67
12211 - Sustitutos de profesor con licencia médica	39,675,075.88
13101 - Prima quinquenal por años de servicio efectivamente prestados	37,236,779.94
13104 - Antigüedad	114,434,722.26
13111 - Quinquenios burócratas	142,444.08
13112 - Gratificaciones por jubilación	21,733,914.39
13204 - Prima vacacional y dominical	201,213,448.34
13205 - Gratificación de fin de año	141,246,471.46
13206 - Aguinaldo	919,086,452.25
13207 - Bono navideño	49,122,342.19
13208 - Paquete navideño (UPN)	3,504,925.58
13401 - Acreditación por titulación en la docencia	22,122,674.19
13402 - Acreditación al personal docente por años de estudio en la licenciatura	16,401,950.32
13407 - Compensaciones adicionales por servicios especiales	187,588,191.66
13408 - Asignaciones docentes, pedagógicas, genéricas y específicas	182,715,109.69
13409 - Compensación por adquisición de material didáctico	107,772,609.78



**Poder Ejecutivo**

**GOBIERNO DE COAHUILA DE ZARAGOZA**

**ANEXO 34**

**GOBIERNO DEL ESTADO DE COAHUILA DE ZARAGOZA  
PRESUPUESTO DE EGRESOS 2021  
DEPENDENCIA POR PARTIDA  
PESOS**

<b>DEPENDENCIA / OBJETO DE GASTO</b>	<b>MONTO</b>
13410 - Compensación por actualización y formación académica	15,504,464.20
13417 - Servicios Cocurriculares	519,488,832.25
13418 - Compensaciones Burócratas	10,924,912.56
13419 - Asignación por actividades culturales	7,367,220.44
13420 - Día del personal de apoyo y asistencia a la educación básica	42,097,312.42
13421 - Fortalecimiento a la compensación provisional compactable (CPC) y compensación temporal compactable (CTC)	112,313,326.36
13422 - Compensación provisional compactable	569,704,952.23
13423 - Bonos, ayuda para servicios y uniformes	310,381,729.65
13424 - Ajuste de calendario	76,122,280.87
13425 - Gratificación día del maestro	344,039,938.59
14106 - Aportación servicio medico	268,864,010.13
14107 - Aportaciones al ISSSTE	554,587,472.16
14108 - Aportación fondo de pensiones DIPETRE	342,345,980.31
14109 - Aportación al instituto estatal de pensiones	3,542,569.08
14201 - Aportaciones al FOVISSTE	207,621,710.64
14202 - Aportaciones al INFONAVIT	79,304,733.13
14301 - Aportaciones al sistema de ahorro para el retiro	85,256,967.90
14302 - Depósitos para el ahorro solidario	42,645,653.52
14305 - Fondo de retiro magisterio estatal	8,245,102.19
14405 - Cuotas para el seguro colectivo de retiro	9,957,786.36
14410 - Aportación para el seguro de vida magisterio	101,893,054.50
14411 - Aportación al fondo de defunción e invalidez magisterio estatal	8,215,831.17
14412 - Aportación al fondo de becas, deportes y estímulos	16,409,366.81
14414 - Absorción ISR	979,720,919.40
15101 - Cuotas para el fondo de ahorro del personal civil	455,427,566.82
15401 - Prestaciones establecida por condiciones generales de trabajo o contratos colectivos de trabajo	10,654,522.00
15402 - Compensación garantizada	290,176,561.38
15403 - Asignaciones adicionales al sueldo	218,591,790.02
15406 - Descanso	17,478,848.32
15419 - Bono de permanencia	17,276,877.29
15435 - Equiparación de la asignación docente genérica	10,837,494.76
15436 - Apoyo integración educativa	3,002,205.01
15437 - Ayuda escolar y para la adquisición de libros por el día del maestro	5,317,930.55
15438 - Despensa y complemento	71,829,980.10
15901 - Otras prestaciones	13,073,811.71
15916 - Becas convenio a hijos de trabajadores	3,982,210.00
17101 - Estímulos por productividad y eficiencia	29,754,401.84
17102 - Estímulos al personal operativo	216,680,738.16
17103 - Estimulo por puntualidad	135,429,400.29



**Poder Ejecutivo**

**GOBIERNO DE COAHUILA DE ZARAGOZA**

**ANEXO 34**

**GOBIERNO DEL ESTADO DE COAHUILA DE ZARAGOZA  
PRESUPUESTO DE EGRESOS 2021  
DEPENDENCIA POR PARTIDA  
PESOS**

<b>DEPENDENCIA / OBJETO DE GASTO</b>	<b>MONTO</b>
21101 - Materiales y útiles de oficina	4,249,310.61
21201 - Materiales y útiles de impresión y reproducción	1,135,000.00
21401 - Materiales y útiles para el procesamiento en equipos y bienes informáticos	4,620,715.92
21501 - Material de apoyo informativo	87,600.00
21601 - Material de limpieza	2,146,401.00
21701 - Materiales y suministros para planteles educativos	600,000.00
21703 - Útiles escolares	93,411,605.00
21704 - Libros de texto	25,500,000.00
22102 - Productos alimenticios para personas derivado de la prestación de servicios públicos en unidades de salud, educativas de readaptación social y otras.	4,670,040.00
22106 - Productos alimenticios para el personal derivado de actividades extraordinarias	498,000.00
22201 - Productos alimenticios para animales	90,000.00
22301 - Utensilios para el servicio de alimentación	120,000.00
24101 - Productos minerales no metálicos	20,000.00
24201 - Cemento y productos de concreto	20,000.00
24301 - Cal, yeso y productos de yeso	10,000.00
24401 - Madera y productos de madera	200,000.00
24501 - Vidrio y productos de vidrio	41,750.00
24601 - Material eléctrico y electrónico	1,366,000.00
24701 - Artículos metálicos para la construcción	946,000.00
24801 - Materiales complementarios	278,206.00
24901 - Otros materiales y artículos de construcción y reparación	1,645,220.00
25101 - Productos químicos básicos	1,000.00
25201 - Plaguicidas abonos y fertilizantes	5,000.00
25301 - Medicinas y prod. Farmacéuticos	25,000.00
25401 - Materiales, accesorios y suministros médicos	475,000.00
25402 - Otros materiales, accesorios y suministros médicos	50,000.00
25601 - Materiales de plástico	7,000.00
25901 - Otros productos químicos	200.00
26103 - Combustibles lubricantes y aditivos para para vehículos terrestres, aéreos, marítimos, lacustres y fluviales destinados a servicios administrativos	2,279,202.96
26109 - Lubricantes y aditivos	11,500.00
27101 - Vestuarios uniformes y blancos	32,500.00
27102 - Uniformes y zapatos escolares	30,850,000.00
27201 - Prendas de protección personal	41,400.00
27301 - Artículos deportivos	244,800.00
27401 - productos textiles	15,000.00
27501 - Blancos y otros productos textiles, excepto prendas de vestir	15,000.00
29101 - Herramientas menores	285,130.00



**Poder Ejecutivo**

**GOBIERNO DE COAHUILA DE ZARAGOZA**

**ANEXO 34**

**GOBIERNO DEL ESTADO DE COAHUILA DE ZARAGOZA  
PRESUPUESTO DE EGRESOS 2021  
DEPENDENCIA POR PARTIDA  
PESOS**

<b>DEPENDENCIA / OBJETO DE GASTO</b>	<b>MONTO</b>
29201 - Refacciones y accesorios menores de edificios	158,040.00
29301 - Refacciones y accesorios menores de mobiliario y equipo de administración, educacional y recreativo	107,160.00
29401 - Refacciones y accesorios para equipo de computo	150,000.00
29601 - Refacciones y accesorios menores de equipo de transporte	281,800.00
29801 - Refacciones y accesorios menores de maquinaria y otros equipos	5,000.00
29901 - Refacciones y accesorios menores otros bienes muebles	220,500.00
31101 - Energía eléctrica	149,895,701.47
31201 - Gas	195,000.00
31301 - Servicio de agua	65,800,000.00
31401 - Servicio telefónico convencional	4,500,000.00
31501 - Servicio telefónico celular	50,000.00
31603 - Servicios de internet	1,050,000.00
31702 - Servicios de instalación de cableado telefónico y/o red	15,000.00
31703 - Hospedaje y Resguardo De Informacion Digital	174,000.00
31704 - Servicios de Internet	2,400,000.00
31801 - Servicio postal	306,575.52
31803 - Servicio de mensajería	314,400.00
31901 - Servicios integrales de telecomunicación	12,000.00
31902 - Contratación de otros servicios	45,000.00
31903 - Servicios generales de planteles educativos	20,000.00
31904 - Servicios integrales de infraestructura de cómputo	140,000.00
32201 - Arrendamiento de edificios y locales	7,381,000.00
32301 - Arrendamiento de equipo y bienes informáticos	2,262,663.00
32302 - Arrendamiento de mobiliario	50,000.00
32502 - Arrendamiento de vehículos terrestres, aéreos, marítimos, lacustres y fluviales para servicios públicos y la operación de programas públicos.	550,000.00
32503 - Arrendamiento de vehículos terrestres, aéreos, marítimos lacustres y fluviales para servicios administrativos.	2,800,414.00
32601 - Arrendamiento de maquinaria y equipo	105,000.00
32701 - Patentes regalías y otros	3,340,062.00
32903 - Otros arrendamientos	529,449.00
32904 - Arrendamiento mobiliario, blancos y otros	369,000.00
33104 - Otras asesorías para la operación de programas	35,591,500.00
33107 - Servicios legales	228,800.00
33109 - Otras asesorías	50,000.00
33201 - Servicios de diseño, arquitectura, ingeniería y actividades relacionadas	375,000.00
33301 - Servicios de informática	2,364,000.00
33303 - Servicios relacionados con certificación de procesos	1,000,000.00
33304 - Servicios de consultoría administrativa	300,000.00
33305 - Servicios de mantenimiento de aplicaciones informáticas	5,447,343.00



**Poder Ejecutivo**

**GOBIERNO DE COAHUILA DE ZARAGOZA**

**ANEXO 34**

**GOBIERNO DEL ESTADO DE COAHUILA DE ZARAGOZA  
PRESUPUESTO DE EGRESOS 2021  
DEPENDENCIA POR PARTIDA  
PESOS**

<b>DEPENDENCIA / OBJETO DE GASTO</b>	<b>MONTO</b>
33401 - Servicios para capacitación a servidores públicos	700,000.00
33602 - Otros servicios comerciales	180,000.00
33603 - Impresiones de documentos oficiales para la prestación de servicios públicos, identificación, formatos administrativos y fiscales, formas valoradas, certificadas y títulos	10,519,384.00
33604 - Impresión y elaboración de material informativo derivado de la operación y administración de las dependencias y entidades	1,554,348.60
33606 - Servicio de digitalización	180,000.00
33801 - Servicios de vigilancia	5,012,500.00
33901 - Subcontratación de servicios con terceros	233,000.00
34101 - Servicios bancarios y financieros	196,752.00
34502 - Seguros y fianzas	4,600,000.00
34701 - Fletes y maniobras	3,500,000.00
35101 - Mantenimiento y conservación de inmuebles	1,450,000.00
35103 - Mantenimiento y conservación de inmuebles para servicios públicos	2,300,000.00
35104 - Mantenimiento de espacios educativos	25,325,975.00
35201 - Mantenimiento y conservación de mobiliario y equipo de administración.	600,000.00
35301 - Mantenimiento y conservación de bienes informáticos	300,000.00
35501 - Mtto y conservación de vehículos terrestres, aéreos, marítimos, lacustres y fluviales	3,500,000.00
35701 - Mantenimiento y conservación de maquinaria y equipo	992,400.00
35801 - Servicios de lavandería, limpieza. Higiene	1,700,000.00
35802 - Servicios de recolección y manejo de desechos	350,000.00
35901 - Servicios de jardinería y fumigación	818,000.00
36101 - Difusión de mensajes sobre programas y actividades gubernamentales.	37,660,000.00
36301 - Servicios de creatividad, preproducción y producción de publicidad, excepto internet	1,390,000.00
36903 - Otros gastos de difusión e información	7,250,000.00
37104 - Pasajes aéreos nacionales para servidores públicos de mando en el desempeño de comisiones y funciones oficiales	1,924,867.75
37504 - Viáticos nacionales para servidores públicos en el desempeño de funciones oficiales.	8,155,037.24
37505 - Cuotas y peajes	45,000.00
38203 - Gastos de notificación, tramites internos y similares	100,000.00
38204 - Eventos cívicos	150,000.00
38301 - Congresos y convenciones	8,057,667.89
39101 - Funerales y pagas de defunción	4,000,000.00
39404 - Sentencias y resoluciones por autoridad competente	1,000,000.00
39801 - Impuesto sobre nóminas - adecuaciones al objeto gasto emitido por la CONAC	52,243,636.00
39913 - Otros servicios generales	5,000.00



Poder Ejecutivo

GOBIERNO DE COAHUILA DE ZARAGOZA

ANEXO 34

GOBIERNO DEL ESTADO DE COAHUILA DE ZARAGOZA  
PRESUPUESTO DE EGRESOS 2021  
DEPENDENCIA POR PARTIDA  
PESOS

DEPENDENCIA / OBJETO DE GASTO	MONTO
41101 - Asignaciones presupuestarias al poder ejecutivo	1,227,133,615.00
41402 - Asignaciones para inversión a organismos descentralizados	30,500,000.00
41403 - Asignaciones presupuestarias servicios personales para organismos	18,338,308.00
41404 - Asignaciones presupuestarias a organismos descentralizados	4,292,141,451.00
44111 - Ayudas culturales y sociales a personas	406,074.58
44114 - Otras compensaciones	213,204.00
44501 - Apoyo sindical	78,087,002.00
45103 - Transferencias para el pago de pensiones	500,907,889.00
<b>09 - Secretaría de Inclusión y Desarrollo Social</b>	<b>1,016,043,111.68</b>
11301 - Sueldos base	45,706,570.26
13111 - Quinquenios burócratas	60,680.16
13204 - Prima vacacional y dominical	3,527,251.08
13206 - Aguinaldo	19,743,642.60
13418 - Compensaciones Burócratas	50,491,550.28
13423 - Bonos, ayuda para servicios y uniformes	25,815,016.80
14107 - Aportaciones al ISSSTE	6,369,211.32
14109 - Aportación al instituto estatal de pensiones	5,840,433.72
14414 - Absorción ISR	2,771,002.01
15438 - Despensa y complemento	7,528,800.00
15901 - Otras prestaciones	12,441,780.00
21101 - Materiales y útiles de oficina	1,270,750.00
21102 - Otros materiales y útiles de oficina	23,500.00
21201 - Materiales y útiles de impresión y reproducción	13,093.00
21401 - Materiales y útiles para el procesamiento en equipos y bienes informáticos	1,011,516.00
21601 - Material de limpieza	203,650.00
22104 - Productos alimenticios para el personal en las instalaciones de las dependencias y entidades	38,400.00
22106 - Productos alimenticios para el personal derivado de actividades extraordinarias	2,429.80
24601 - Material eléctrico y electrónico	7,674.01
24801 - Materiales complementarios	91,392.00
26103 - Combustibles lubricantes y aditivos para para vehículos terrestres, aéreos, marítimos, lacustres y fluviales destinados a servicios administrativos	2,742,000.00
27101 - Vestuarios uniformes y blancos	15,000.00
29101 - Herramientas menores	285,000.00
29901 - Refacciones y accesorios menores otros bienes muebles	958,151.00
31101 - Energía eléctrica	2,200,000.00
31201 - Gas	160,000.00
31301 - Servicio de agua	650,000.00
31401 - Servicio telefónico convencional	1,150,000.00



Poder Ejecutivo

GOBIERNO DE COAHUILA DE ZARAGOZA

ANEXO 34

GOBIERNO DEL ESTADO DE COAHUILA DE ZARAGOZA  
PRESUPUESTO DE EGRESOS 2021  
DEPENDENCIA POR PARTIDA  
PESOS

DEPENDENCIA / OBJETO DE GASTO	MONTO
31501 - Servicio telefónico celular	20,000.00
31801 - Servicio postal	281,200.00
32201 - Arrendamiento de edificios y locales	2,429,764.80
32301 - Arrendamiento de equipo y bienes informáticos	600,000.00
33305 - Servicios de mantenimiento de aplicaciones informáticas	1,200.00
33602 - Otros servicios comerciales	36,000.00
33604 - Impresión y elaboración de material informativo derivado de la operación y administración de las dependencias y entidades	14,000.00
33801 - Servicios de vigilancia	750,000.00
34101 - Servicios bancarios y financieros	6,341.00
34502 - Seguros y fianzas	1,836,000.00
35101 - Mantenimiento y conservación de inmuebles	1,237,501.00
35103 - Mantenimiento y conservación de inmuebles para servicios públicos	2,400.00
35201 - Mantenimiento y conservación de mobiliario y equipo de administración.	3,000.00
35301 - Mantenimiento y conservación de bienes informáticos	551.00
35501 - Mtto y conservación de vehículos terrestres, aéreos, marítimos, lacustres y fluviales	1,721,400.00
35801 - Servicios de lavandería, limpieza. Higiene	11,701.00
35802 - Servicios de recolección y manejo de desechos	80,000.00
36101 - Difusión de mensajes sobre programas y actividades gubernamentales.	6,719,000.00
36301 - Servicios de creatividad, preproducción y producción de publicidad, excepto internet	29,000.00
37504 - Viáticos nacionales para servidores públicos en el desempeño de funciones oficiales.	30,000.00
38201 - Gastos de orden social	324,060.00
38301 - Congresos y convenciones	36,000.00
41101 - Asignaciones presupuestarias al poder ejecutivo	8,755,000.00
44101 - Gastos relacionados con actividades culturales, deportivas y de ayuda extraordinaria	87,441,508.84
44111 - Ayudas culturales y sociales a personas	625,900,000.00
61209 - Otra infraestructura (no prevista en las anteriores).	86,658,990.00
<b>10 - Secretaría de Seguridad Pública</b>	<b>1,857,902,994.74</b>
11301 - Sueldos base	187,286,435.84
13111 - Quinquenios burócratas	277,554.36
13204 - Prima vacacional y dominical	9,313,106.88
13206 - Aguinaldo	48,131,722.80
13418 - Compensaciones Burócratas	237,042,079.03
13423 - Bonos, ayuda para servicios y uniformes	48,313,436.40
14107 - Aportaciones al ISSSTE	12,887,483.64
14109 - Aportación al instituto estatal de pensiones	27,319,947.84
14414 - Absorción ISR	7,354,817.28





**Poder Ejecutivo**

**GOBIERNO DE COAHUILA DE ZARAGOZA**

**ANEXO 34**

**GOBIERNO DEL ESTADO DE COAHUILA DE ZARAGOZA  
PRESUPUESTO DE EGRESOS 2021  
DEPENDENCIA POR PARTIDA  
PESOS**

<b>DEPENDENCIA / OBJETO DE GASTO</b>	<b>MONTO</b>
15438 - Despensa y complemento	25,279,200.00
15901 - Otras prestaciones	184,549,848.35
17102 - Estímulos al personal operativo	24,825,680.88
21101 - Materiales y útiles de oficina	1,795,500.00
21201 - Materiales y útiles de impresión y reproducción	1,123,185.00
21401 - Materiales y útiles para el procesamiento en equipos y bienes informáticos	487,000.00
21601 - Material de limpieza	297,000.00
22101 - Productos alimenticios para el ejército, fuerza aérea y armada mexicanos, para los efectivos que participen en programas de seguridad pública	56,835,400.00
22102 - Productos alimenticios para personas derivado de la prestación de servicios públicos en unidades de salud, educativas de readaptación social y otras.	100,000,000.00
22104 - Productos alimenticios para el personal en las instalaciones de las dependencias y entidades	102,728.95
22201 - Productos alimenticios para animales	3,000,000.00
22301 - Utensilios para el servicio de alimentación	21,362.80
23701 - Productos de cuero, piel, plástico y hule adquiridos como materia prima	261.00
24301 - Cal, yeso y productos de yeso	15,001.00
24501 - Vidrio y productos de vidrio	5,124.05
24601 - Material eléctrico y electrónico	6,000.00
24701 - Artículos metálicos para la construcción	553.09
24801 - Materiales complementarios	503,500.00
24901 - Otros materiales y artículos de construcción y reparación	8,400.00
25103 - Productos químicos desinfectantes y similares	321,080.71
25201 - Plaguicidas abonos y fertilizantes	30,001.00
25301 - Medicinas y prod. Farmacéuticos	5,939.71
25401 - Materiales, accesorios y suministros médicos	11,411.58
25501 - Materiales, accesorios y suministros de laboratorio	114,047.28
25601 - Materiales de plástico	10,001.00
25901 - Otros productos químicos	23,888.99
26101 - Combustibles, lubricantes y aditivos para vehículos terrestres, aéreos marítimos, lacustres y fluviales destinados a la ejecución de programas de seguridad pública nacional.	235,020,001.00
26102 - Combustibles, lubricantes y aditivos para vehículos terrestres, aéreos, marítimos, lacustres y fluviales destinados a servicios públicos y la operación de programas públicos	60,000.00
26103 - Combustibles lubricantes y aditivos para para vehículos terrestres, aéreos, marítimos, lacustres y fluviales destinados a servicios administrativos	48,000.00
26105 - Combustibles, lubricantes y aditivos para maquinaria, equipo de producción y servicios administrativos.	11,100.00
27101 - Vestuarios uniformes y blancos	18,000.00



**Poder Ejecutivo**

**GOBIERNO DE COAHUILA DE ZARAGOZA**

**ANEXO 34**

**GOBIERNO DEL ESTADO DE COAHUILA DE ZARAGOZA  
PRESUPUESTO DE EGRESOS 2021  
DEPENDENCIA POR PARTIDA  
PESOS**

<b>DEPENDENCIA / OBJETO DE GASTO</b>	<b>MONTO</b>
27201 - Prendas de protección personal	5,130,990.28
27401 - productos textiles	20,001.00
28201 - Materiales de seguridad publica	30,000,000.00
28301 - Prendas de protección para seguridad publica y nacional	710,000.00
29101 - Herramientas menores	546,827.27
29201 - Refacciones y accesorios menores de edificios	20,001.00
29601 - Refacciones y accesorios menores de equipo de transporte	15,001.00
29801 - Refacciones y accesorios menores de maquinaria y otros equipos	5,001.00
29901 - Refacciones y accesorios menores otros bienes muebles	18,000.00
31101 - Energía eléctrica	162,493,600.97
31201 - Gas	8,656,000.00
31301 - Servicio de agua	9,012,000.00
31401 - Servicio telefónico convencional	7,000,000.00
31501 - Servicio telefónico celular	268,000.00
31603 - Servicios de internet	6,000,000.00
31801 - Servicio postal	142,000.00
31901 - Servicios integrales de telecomunicación	12,000.00
32201 - Arrendamiento de edificios y locales	22,304,933.42
32301 - Arrendamiento de equipo y bienes informáticos	1,500,000.00
32501 - Arrendamiento de vehículos terrestres, aéreos, marítimos, lacustres y fluviales para la ejecución de programas de seguridad pública nacional.	60,001.00
32503 - Arrendamiento de vehículos terrestres, aéreos, marítimos lacustres y fluviales para servicios administrativos.	12,000.00
32903 - Otros arrendamientos	12,000.00
33305 - Servicios de mantenimiento de aplicaciones informáticas	6,000.00
33602 - Otros servicios comerciales	15,080.00
33604 - Impresión y elaboración de material informativo derivado de la operación y administración de las dependencias y entidades	168,648.10
33701 - Gastos de seguridad pública y nacional	32,429,628.00
34101 - Servicios bancarios y financieros	180,000.00
34502 - Seguros y fianzas	22,000,000.00
34701 - Fletes y maniobras	26,184.03
35101 - Mantenimiento y conservación de inmuebles	5,056,000.00
35201 - Mantenimiento y conservación de mobiliario y equipo de administración.	88,898.82
35501 - Mttto y conservación de vehículos terrestres, aéreos, marítimos, lacustres y fluviales	30,818,000.00
35701 - Mantenimiento y conservación de maquinaria y equipo	5,001.00
35801 - Servicios de lavandería, limpieza. Higiene	710,001.00
35802 - Servicios de recolección y manejo de desechos	1,000,000.00
35901 - Servicios de jardinería y fumigación	1,316,520.00
36101 - Difusión de mensajes sobre programas y actividades gubernamentales.	15,020,001.00



Poder Ejecutivo

GOBIERNO DE COAHUILA DE ZARAGOZA

ANEXO 34

GOBIERNO DEL ESTADO DE COAHUILA DE ZARAGOZA  
PRESUPUESTO DE EGRESOS 2021  
DEPENDENCIA POR PARTIDA  
PESOS

DEPENDENCIA / OBJETO DE GASTO	MONTO
37102 - Pasajes aéreos nacionales asociados a los programas de seguridad pública nacional	764,164.44
37202 - Pasajes terrestres nacionales asociados a los programas de seguridad pública nacional	30,001.00
37502 - Viáticos nacionales asociados a los programas de seguridad pública	1,210,000.00
37505 - Cuotas y peajes	99,657.95
37803 - Traslado de personal	52,200.00
38102 - Gastos de ceremonial de los titulares de las dependencias y entidades	60,000.00
38504 - Gastos para sesiones y comisiones	50,001.00
39101 - Funerales y pagas de defunción	20,001.00
39203 - Otros impuestos y derechos	3,600.00
39501 - Penas multas accesorios y actualizaciones	79,250.00
39913 - Otros servicios generales	300,000.00
41101 - Asignaciones presupuestarias al poder ejecutivo	100,000,000.00
51101 - Mobiliario	60,000,000.00
54101 - Vehículos y equipo terrestre para la ejecución de programas de seguridad pública y nacional	120,000,000.00
<b>11 - Secretaría de Salud</b>	<b>117,945,213.39</b>
11301 - Sueldos base	59,185,952.98
13111 - Quinquenios burócratas	6,064.20
13204 - Prima vacacional y dominical	306,924.96
13206 - Aguinaldo	1,130,622.96
13418 - Compensaciones Burócratas	3,162,333.36
13423 - Bonos, ayuda para servicios y uniformes	1,425,209.76
14107 - Aportaciones al ISSSTE	401,787.60
14109 - Aportación al instituto estatal de pensiones	821,029.92
14414 - Absorción ISR	179,687.65
15438 - Despensa y complemento	525,600.00
36101 - Difusión de mensajes sobre programas y actividades gubernamentales.	37,535,000.00
36301 - Servicios de creatividad, preproducción y producción de publicidad, excepto internet	3,265,000.00
36903 - Otros gastos de difusión e información	10,000,000.00
<b>1102 - Centro Oncológico de la Región Sureste del Estado de Coahuila de Zaragoza</b>	<b>22,454,885.90</b>
11301 - Sueldos base	4,539,296.52
13204 - Prima vacacional y dominical	246,463.20
13206 - Aguinaldo	1,574,026.20
13418 - Compensaciones Burócratas	3,886,447.48
13423 - Bonos, ayuda para servicios y uniformes	780,976.80
14107 - Aportaciones al ISSSTE	429,120.12
14109 - Aportación al instituto estatal de pensiones	903,320.40



Poder Ejecutivo

GOBIERNO DE COAHUILA DE ZARAGOZA

ANEXO 34

GOBIERNO DEL ESTADO DE COAHUILA DE ZARAGOZA  
PRESUPUESTO DE EGRESOS 2021  
DEPENDENCIA POR PARTIDA  
PESOS

DEPENDENCIA / OBJETO DE GASTO	MONTO
14414 - Absorción ISR	335,235.18
15438 - Despensa y complemento	360,000.00
26103 - Combustibles lubricantes y aditivos para para vehículos terrestres, aéreos, marítimos, lacustres y fluviales destinados a servicios administrativos	500,000.00
31101 - Energía eléctrica	2,000,000.00
31301 - Servicio de agua	500,000.00
31401 - Servicio telefónico convencional	300,000.00
31603 - Servicios de internet	300,000.00
33801 - Servicios de vigilancia	2,100,000.00
34501 - Seguro de bienes patrimoniales	1,000,000.00
34502 - Seguros y fianzas	600,000.00
35101 - Mantenimiento y conservación de inmuebles	1,000,000.00
35801 - Servicios de lavandería, limpieza. Higiene	800,000.00
35802 - Servicios de recolección y manejo de desechos	300,000.00
<b>1103 - Hospital Materno Infantil del Estado de Coahuila de Zaragoza</b>	<b>13,108,774.96</b>
11301 - Sueldos base	1,029,723.00
13204 - Prima vacacional y dominical	53,047.20
13206 - Aguinaldo	341,017.92
13418 - Compensaciones Burócratas	1,476,563.16
13423 - Bonos, ayuda para servicios y uniformes	137,856.60
14107 - Aportaciones al ISSSTE	95,249.52
14109 - Aportación al instituto estatal de pensiones	204,914.64
14414 - Absorción ISR	79,781.12
15438 - Despensa y complemento	84,000.00
15901 - Otras prestaciones	3,506,621.80
26103 - Combustibles lubricantes y aditivos para para vehículos terrestres, aéreos, marítimos, lacustres y fluviales destinados a servicios administrativos	500,000.00
31101 - Energía eléctrica	2,000,000.00
31301 - Servicio de agua	300,000.00
31401 - Servicio telefónico convencional	500,000.00
31603 - Servicios de internet	200,000.00
32301 - Arrendamiento de equipo y bienes informáticos	50,000.00
33801 - Servicios de vigilancia	500,000.00
34501 - Seguro de bienes patrimoniales	350,000.00
34502 - Seguros y fianzas	350,000.00
35101 - Mantenimiento y conservación de inmuebles	450,000.00
35501 - Mtto y conservación de vehículos terrestres, aéreos, marítimos, lacustres y fluviales	200,000.00
35801 - Servicios de lavandería, limpieza. Higiene	300,000.00
35802 - Servicios de recolección y manejo de desechos	200,000.00
35901 - Servicios de jardinería y fumigación	200,000.00



Poder Ejecutivo

GOBIERNO DE COAHUILA DE ZARAGOZA

ANEXO 34

GOBIERNO DEL ESTADO DE COAHUILA DE ZARAGOZA  
PRESUPUESTO DE EGRESOS 2021  
DEPENDENCIA POR PARTIDA  
PESOS

DEPENDENCIA / OBJETO DE GASTO	MONTO
<b>1104 Instituto de Servicios de Salud Rehabilitación y Educación Especial E Integral del Estado de Coahuila</b>	<b>30,600,000.00</b>
41403 - Asignaciones presupuestarias servicios personales para organismos	30,600,000.00
<b>1105 Servicios de Salud</b>	<b>552,500,000.00</b>
41404 - Asignaciones presupuestarias a organismos descentralizados	552,500,000.00
<b>12 - Secretaría de Infraestructura, Desarrollo Urbano y Movilidad</b>	<b>3,441,278,269.80</b>
11301 - Sueldos base	22,205,002.96
13111 - Quinquenios burócratas	248,193.72
13204 - Prima vacacional y dominical	2,897,823.00
13206 - Aguinaldo	11,354,566.80
13418 - Compensaciones Burócratas	37,913,558.40
13423 - Bonos, ayuda para servicios y uniformes	10,443,829.92
14107 - Aportaciones al ISSSTE	3,656,492.16
14109 - Aportación al instituto estatal de pensiones	7,592,688.48
14414 - Absorción ISR	1,908,231.75
15438 - Despensa y complemento	3,957,600.00
21101 - Materiales y útiles de oficina	191,432.60
21401 - Materiales y útiles para el procesamiento en equipos y bienes informáticos	289,102.00
21601 - Material de limpieza	86,194.48
21801 - Material para valores	2,000,000.00
21802 - Material para control vehicular	13,545,102.68
22104 - Productos alimenticios para el personal en las instalaciones de las dependencias y entidades	8,722.56
22106 - Productos alimenticios para el personal derivado de actividades extraordinarias	102,586.82
22301 - Utensilios para el servicio de alimentación	700.00
24201 - Cemento y productos de concreto	3,175.00
24601 - Material eléctrico y electrónico	27,509.28
24801 - Materiales complementarios	84,996.00
24901 - Otros materiales y artículos de construcción y reparación	32,617.92
25301 - Medicinas y prod. Farmacéuticos	7,700.00
26102 - Combustibles, lubricantes y aditivos para vehículos terrestres, aéreos, marítimos, lacustres y fluviales destinados a servicios públicos y la operación de programas públicos	2,720.16
26103 - Combustibles lubricantes y aditivos para para vehículos terrestres, aéreos, marítimos, lacustres y fluviales destinados a servicios administrativos	2,900,000.00
26104 - Combustibles, lubricantes y aditivos para vehículos terrestres, aéreos, marítimos, lacustres y fluviales asignados a servidores públicos	102,889.60
27101 - Vestuarios uniformes y blancos	1,607.52
27201 - Prendas de protección personal	21,205.63



**Poder Ejecutivo**

**GOBIERNO DE COAHUILA DE ZARAGOZA**

**ANEXO 34**

**GOBIERNO DEL ESTADO DE COAHUILA DE ZARAGOZA  
PRESUPUESTO DE EGRESOS 2021  
DEPENDENCIA POR PARTIDA  
PESOS**

<b>DEPENDENCIA / OBJETO DE GASTO</b>	<b>MONTO</b>
28301 - Prendas de protección para seguridad pública y nacional	75,000.00
29101 - Herramientas menores	28,790.00
29201 - Refacciones y accesorios menores de edificios	84,996.00
29301 - Refacciones y accesorios menores de mobiliario y equipo de administración, educacional y recreativo	84,996.00
29401 - Refacciones y accesorios para equipo de cómputo	98,240.00
29601 - Refacciones y accesorios menores de equipo de transporte	92,591.00
31101 - Energía eléctrica	3,283,323.04
31201 - Gas	121,869.36
31301 - Servicio de agua	709,685.92
31401 - Servicio telefónico convencional	2,026,870.88
31501 - Servicio telefónico celular	305,843.04
31603 - Servicios de internet	550,000.00
31801 - Servicio postal	152,997.51
31904 - Servicios integrales de infraestructura de cómputo	25,245.53
32201 - Arrendamiento de edificios y locales	3,852,265.92
32301 - Arrendamiento de equipo y bienes informáticos	659,543.36
32903 - Otros arrendamientos	12,521.76
33106 - Servicios de auditoría	2,411.04
33305 - Servicios de mantenimiento de aplicaciones informáticas	8,748.48
33602 - Otros servicios comerciales	73,565.12
33801 - Servicios de vigilancia	1,377,692.16
34101 - Servicios bancarios y financieros	1,765.68
34501 - Seguro de bienes patrimoniales	1,718.88
34502 - Seguros y fianzas	812,522.24
35101 - Mantenimiento y conservación de inmuebles	839,257.44
35301 - Mantenimiento y conservación de bienes informáticos	4,600.00
35501 - Mto y conservación de vehículos terrestres, aéreos, marítimos, lacustres y fluviales	1,214,263.76
35801 - Servicios de lavandería, limpieza. Higiene	450,000.00
35802 - Servicios de recolección y manejo de desechos	142,527.68
36101 - Difusión de mensajes sobre programas y actividades gubernamentales.	41,641,000.00
36301 - Servicios de creatividad, preproducción y producción de publicidad, excepto internet	2,588,000.00
36903 - Otros gastos de difusión e información	7,500,000.00
37101 - Pasajes aéreos nacionales para labores en campo y de supervisión	70,805.28
37104 - Pasajes aéreos nacionales para servidores públicos de mando en el desempeño de comisiones y funciones oficiales	246,712.43
37504 - Viáticos nacionales para servidores públicos en el desempeño de funciones oficiales.	513,086.16
37505 - Cuotas y peajes	6,000.00



Poder Ejecutivo

GOBIERNO DE COAHUILA DE ZARAGOZA

ANEXO 34

GOBIERNO DEL ESTADO DE COAHUILA DE ZARAGOZA  
PRESUPUESTO DE EGRESOS 2021  
DEPENDENCIA POR PARTIDA  
PESOS

DEPENDENCIA / OBJETO DE GASTO	MONTO
38102 - Gastos de ceremonial de los titulares de las dependencias y entidades	20,908.80
38201 - Gastos de orden social	155,440.80
38202 - Publicaciones oficiales	76,500.00
38301 - Congresos y convenciones	70,256.69
39203 - Otros impuestos y derechos	29,000.00
61209 - Otra infraestructura (no prevista en las anteriores).	3,249,680,458.40
<b>13 - Secretaría de Desarrollo Rural</b>	<b>217,241,681.59</b>
11301 - Sueldos base	12,230,903.46
13111 - Quinquenios burócratas	224,560.32
13204 - Prima vacacional y dominical	1,713,463.08
13206 - Aguinaldo	4,153,497.12
13418 - Compensaciones Burócratas	12,223,533.72
13423 - Bonos, ayuda para servicios y uniformes	4,066,186.56
14107 - Aportaciones al ISSSTE	1,524,508.56
14109 - Aportación al instituto estatal de pensiones	3,274,817.52
14414 - Absorción ISR	710,820.86
15438 - Despensa y complemento	1,612,800.00
15901 - Otras prestaciones	121,605.84
21101 - Materiales y útiles de oficina	47,500.00
21601 - Material de limpieza	28,500.00
22106 - Productos alimenticios para el personal derivado de actividades extraordinarias	28,500.00
26103 - Combustibles lubricantes y aditivos para para vehículos terrestres, aéreos, marítimos, lacustres y fluviales destinados a servicios administrativos	800,000.00
31101 - Energía eléctrica	700,000.00
31201 - Gas	80,000.00
31301 - Servicio de agua	200,000.00
31401 - Servicio telefónico convencional	456,600.00
31801 - Servicio postal	80,000.00
32201 - Arrendamiento de edificios y locales	1,211,700.24
32301 - Arrendamiento de equipo y bienes informáticos	400,000.00
33801 - Servicios de vigilancia	240,000.00
34101 - Servicios bancarios y financieros	5,400.00
34502 - Seguros y fianzas	1,397,100.00
35101 - Mantenimiento y conservación de inmuebles	290,000.00
35501 - Mtto y conservación de vehículos terrestres, aéreos, marítimos, lacustres y fluviales	700,000.00
35801 - Servicios de lavandería, limpieza. Higiene	350,000.00
35802 - Servicios de recolección y manejo de desechos	40,000.00
37104 - Pasajes aéreos nacionales para servidores públicos de mando en el desempeño de comisiones y funciones oficiales	97,097.00



Poder Ejecutivo

GOBIERNO DE COAHUILA DE ZARAGOZA

ANEXO 34

GOBIERNO DEL ESTADO DE COAHUILA DE ZARAGOZA  
PRESUPUESTO DE EGRESOS 2021  
DEPENDENCIA POR PARTIDA  
PESOS

DEPENDENCIA / OBJETO DE GASTO	MONTO
37504 - Viáticos nacionales para servidores públicos en el desempeño de funciones oficiales.	644,486.31
41101 - Asignaciones presupuestarias al poder ejecutivo	63,750,250.00
44111 - Ayudas culturales y sociales a personas	35,800,000.00
61209 - Otra infraestructura (no prevista en las anteriores).	68,037,851.00
<b>14 - Secretaría de Fiscalización y Rendición de Cuentas</b>	<b>47,255,727.60</b>
11301 - Sueldos base	11,450,180.16
13204 - Prima vacacional y dominical	616,027.68
13206 - Aguinaldo	3,916,033.92
13418 - Compensaciones Burócratas	10,272,575.26
13423 - Bonos, ayuda para servicios y uniformes	2,285,929.44
14107 - Aportaciones al ISSSTE	1,068,763.44
14109 - Aportación al instituto estatal de pensiones	2,278,584.84
14414 - Absorción ISR	779,695.77
15438 - Despensa y complemento	1,128,000.00
21101 - Materiales y útiles de oficina	114,719.06
21401 - Materiales y útiles para el procesamiento en equipos y bienes informáticos	266,643.14
21502 - Material para información en actividades de investigación científica y tecnológica	3,180.00
21601 - Material de limpieza	150,472.32
22104 - Productos alimenticios para el personal en las instalaciones de las dependencias y entidades	237,186.88
22106 - Productos alimenticios para el personal derivado de actividades extraordinarias	42,767.00
22301 - Utensilios para el servicio de alimentación	4,621.80
24601 - Material eléctrico y electrónico	17,197.99
24701 - Artículos metálicos para la construcción	113.75
24801 - Materiales complementarios	9,067.68
24901 - Otros materiales y artículos de construcción y reparación	1,714.36
25301 - Medicinas y prod. Farmacéuticos	1,510.99
25401 - Materiales, accesorios y suministros médicos	7,129.00
26103 - Combustibles lubricantes y aditivos para para vehículos terrestres, aéreos, marítimos, lacustres y fluviales destinados a servicios administrativos	326,356.41
27101 - Vestuarios uniformes y blancos	4,785.00
27201 - Prendas de protección personal	49,924.00
29101 - Herramientas menores	2,551.24
29201 - Refacciones y accesorios menores de edificios	14,939.91
29401 - Refacciones y accesorios para equipo de computo	107,440.95
29601 - Refacciones y accesorios menores de equipo de transporte	23,336.40
29801 - Refacciones y accesorios menores de maquinaria y otros equipos	4,596.38





Poder Ejecutivo

GOBIERNO DE COAHUILA DE ZARAGOZA

ANEXO 34

GOBIERNO DEL ESTADO DE COAHUILA DE ZARAGOZA  
PRESUPUESTO DE EGRESOS 2021  
DEPENDENCIA POR PARTIDA  
PESOS

DEPENDENCIA / OBJETO DE GASTO	MONTO
29901 - Refacciones y accesorios menores otros bienes muebles	25,190.83
31101 - Energía eléctrica	836,516.00
31201 - Gas	1,069.50
31301 - Servicio de agua	259,380.00
31401 - Servicio telefónico convencional	650,000.00
31501 - Servicio telefónico celular	187,512.40
31603 - Servicios de internet	550,000.00
31801 - Servicio postal	218,106.46
32201 - Arrendamiento de edificios y locales	246,384.00
32301 - Arrendamiento de equipo y bienes informáticos	400,000.00
32903 - Otros arrendamientos	48,812.80
33301 - Servicios de informática	904.80
33602 - Otros servicios comerciales	13,746.40
33604 - Impresión y elaboración de material informativo derivado de la operación y administración de las dependencias y entidades	20,758.20
33801 - Servicios de vigilancia	600,000.00
34101 - Servicios bancarios y financieros	3,836.28
34502 - Seguros y fianzas	300,000.00
35101 - Mantenimiento y conservación de inmuebles	1,267,787.16
35103 - Mantenimiento y conservación de inmuebles para servicios públicos	15,180.00
35201 - Mantenimiento y conservación de mobiliario y equipo de administración.	23,214.40
35501 - Mtto y conservación de vehículos terrestres, aéreos, marítimos, lacustres y fluviales	119,317.87
35701 - Mantenimiento y conservación de maquinaria y equipo	51,694.45
35801 - Servicios de lavandería, limpieza. Higiene	49,193.39
35901 - Servicios de jardinería y fumigación	62,176.00
36101 - Difusión de mensajes sobre programas y actividades gubernamentales.	5,287,000.00
36301 - Servicios de creatividad, preproducción y producción de publicidad, excepto internet	113,000.00
37104 - Pasajes aéreos nacionales para servidores públicos de mando en el desempeño de comisiones y funciones oficiales	20,000.00
37504 - Viáticos nacionales para servidores públicos en el desempeño de funciones oficiales.	544,469.66
37505 - Cuotas y peajes	18,141.49
38102 - Gastos de ceremonial de los titulares de las dependencias y entidades	14,112.00
38201 - Gastos de orden social	7,068.00
38301 - Congresos y convenciones	38,256.00
38501 - Gastos para alimentación de servidores públicos de mando	43,534.74
44201 - Becas	33,320.00
<b>15 - Representación del Gobierno del Estado de Coahuila en la Ciudad de México</b>	<b>3,425,813.60</b>



Poder Ejecutivo

GOBIERNO DE COAHUILA DE ZARAGOZA

ANEXO 34

GOBIERNO DEL ESTADO DE COAHUILA DE ZARAGOZA  
PRESUPUESTO DE EGRESOS 2021  
DEPENDENCIA POR PARTIDA  
PESOS

DEPENDENCIA / OBJETO DE GASTO	MONTO
21101 - Materiales y útiles de oficina	607,764.00
21201 - Materiales y útiles de impresión y reproducción	49,848.00
21401 - Materiales y útiles para el procesamiento en equipos y bienes informáticos	95,088.00
21501 - Material de apoyo informativo	15,000.00
21601 - Material de limpieza	19,848.00
22104 - Productos alimenticios para el personal en las instalaciones de las dependencias y entidades	70,044.00
26104 - Combustibles, lubricantes y aditivos para vehículos terrestres, aéreos, marítimos, lacustres y fluviales asignados a servidores públicos	108,000.00
29601 - Refacciones y accesorios menores de equipo de transporte	49,848.00
31101 - Energía eléctrica	29,088.00
31401 - Servicio telefónico convencional	50,000.00
31501 - Servicio telefónico celular	25,000.00
31801 - Servicio postal	30,000.00
32201 - Arrendamiento de edificios y locales	1,208,133.60
32301 - Arrendamiento de equipo y bienes informáticos	30,000.00
32505 - Arrendamientos de vehículos terrestres, aéreos, marítimos lacustres y fluviales para servidores públicos.	39,804.00
33801 - Servicios de vigilancia	300,000.00
34502 - Seguros y fianzas	30,000.00
35101 - Mantenimiento y conservación de inmuebles	230,000.00
35301 - Mantenimiento y conservación de bienes informáticos	55,044.00
35501 - Mtto y conservación de vehículos terrestres, aéreos, marítimos, lacustres y fluviales	80,088.00
37104 - Pasajes aéreos nacionales para servidores públicos de mando en el desempeño de comisiones y funciones oficiales	125,040.00
37505 - Cuotas y peajes	50,088.00
38301 - Congresos y convenciones	90,000.00
39203 - Otros impuestos y derechos	38,088.00
<b>16 - Secretaría de Medio Ambiente</b>	<b>51,002,903.94</b>
11301 - Sueldos base	13,965,943.79
13111 - Quinquenios burócratas	51,423.96
13204 - Prima vacacional y dominical	956,883.84
13206 - Aguinaldo	3,690,388.56
13418 - Compensaciones Burócratas	10,971,915.36
13423 - Bonos, ayuda para servicios y uniformes	5,557,104.00
14107 - Aportaciones al ISSSTE	1,301,141.16
14109 - Aportación al instituto estatal de pensiones	2,472,207.12
14414 - Absorción ISR	577,140.47
15438 - Despensa y complemento	1,540,800.00



**Poder Ejecutivo**

**GOBIERNO DE COAHUILA DE ZARAGOZA**

**ANEXO 34**

**GOBIERNO DEL ESTADO DE COAHUILA DE ZARAGOZA  
PRESUPUESTO DE EGRESOS 2021  
DEPENDENCIA POR PARTIDA  
PESOS**

<b>DEPENDENCIA / OBJETO DE GASTO</b>	<b>MONTO</b>
21101 - Materiales y útiles de oficina	155,558.00
21401 - Materiales y útiles para el procesamiento en equipos y bienes informáticos	66,500.00
21601 - Material de limpieza	28,500.00
26103 - Combustibles lubricantes y aditivos para para vehículos terrestres, aéreos, marítimos, lacustres y fluviales destinados a servicios administrativos	375,000.00
27101 - Vestuarios uniformes y blancos	123,537.16
31101 - Energía eléctrica	1,058,121.92
31201 - Gas	46,579.20
31301 - Servicio de agua	766,618.56
31401 - Servicio telefónico convencional	466,471.52
31801 - Servicio postal	114,562.40
31901 - Servicios integrales de telecomunicación	90,000.00
32301 - Arrendamiento de equipo y bienes informáticos	88,155.68
32903 - Otros arrendamientos	51,040.00
33106 - Servicios de auditoria	3,462.24
33602 - Otros servicios comerciales	8,241.80
33604 - Impresión y elaboración de material informativo derivado de la operación y administración de las dependencias y entidades	26,270.71
33801 - Servicios de vigilancia	700,000.00
34501 - Seguro de bienes patrimoniales	1,832.16
34502 - Seguros y fianzas	700,000.00
35101 - Mantenimiento y conservación de inmuebles	540,068.16
35103 - Mantenimiento y conservación de inmuebles para servicios públicos	7,897.92
35501 - Mtto y conservación de vehículos terrestres, aéreos, marítimos, lacustres y fluviales	677,095.20
35701 - Mantenimiento y conservación de maquinaria y equipo	11,660.72
35801 - Servicios de lavandería, limpieza. Higiene	73,901.00
35802 - Servicios de recolección y manejo de desechos	38,849.60
36101 - Difusión de mensajes sobre programas y actividades gubernamentales.	3,270,000.00
36301 - Servicios de creatividad, preproducción y producción de publicidad, excepto internet	102,000.00
37104 - Pasajes aéreos nacionales para servidores públicos de mando en el desempeño de comisiones y funciones oficiales	42,946.00
37504 - Viáticos nacionales para servidores públicos en el desempeño de funciones oficiales.	143,488.32
37505 - Cuotas y peajes	10,436.00
38201 - Gastos de orden social	13,759.20
38301 - Congresos y convenciones	100,474.32
44101 - Gastos relacionados con actividades culturales, deportivas y de ayuda extraordinaria	4,926.89



Poder Ejecutivo

GOBIERNO DE COAHUILA DE ZARAGOZA

ANEXO 34

GOBIERNO DEL ESTADO DE COAHUILA DE ZARAGOZA  
PRESUPUESTO DE EGRESOS 2021  
DEPENDENCIA POR PARTIDA  
PESOS

DEPENDENCIA / OBJETO DE GASTO	MONTO
44104 - Premios, estímulos, recompensas, becas y seguros a deportistas	10,001.00
<b>17 - Secretaría de Cultura</b>	<b>196,284,433.90</b>
11301 - Sueldos base	39,128,626.29
13111 - Quinquenios burócratas	549,687.60
13204 - Prima vacacional y dominical	4,718,053.32
13206 - Aguinaldo	10,211,034.84
13418 - Compensaciones Burócratas	19,186,564.44
13423 - Bonos, ayuda para servicios y uniformes	15,135,934.08
14107 - Aportaciones al ISSSTE	4,347,549.24
14109 - Aportación al instituto estatal de pensiones	8,916,113.28
14414 - Absorción ISR	1,670,259.76
15438 - Despensa y complemento	5,179,200.00
21101 - Materiales y útiles de oficina	465,687.50
21201 - Materiales y útiles de impresión y reproducción	52,250.00
21601 - Material de limpieza	80,000.00
22104 - Productos alimenticios para el personal en las instalaciones de las dependencias y entidades	99,100.00
23401 - Combustibles, lubricantes, aditivos, carbón y sus derivados adquiridos como materia prima	9,500.00
24601 - Material eléctrico y electrónico	12,100.00
26102 - Combustibles, lubricantes y aditivos para vehículos terrestres, aéreos, marítimos, lacustres y fluviales destinados a servicios públicos y la operación de programas públicos	35,500.00
26104 - Combustibles, lubricantes y aditivos para vehículos terrestres, aéreos, marítimos, lacustres y fluviales asignados a servidores públicos	3,800.00
31101 - Energía eléctrica	1,500,000.00
31301 - Servicio de agua	414,848.00
31401 - Servicio telefónico convencional	612,000.00
31501 - Servicio telefónico celular	42,000.00
31801 - Servicio postal	209,924.00
32201 - Arrendamiento de edificios y locales	2,281,697.88
32301 - Arrendamiento de equipo y bienes informáticos	456,276.00
32302 - Arrendamiento de mobiliario	20,000.00
32502 - Arrendamiento de vehículos terrestres, aéreos, marítimos, lacustres y fluviales para servicios públicos y la operación de programas públicos.	15,000.00
32903 - Otros arrendamientos	137,479.98
33104 - Otras asesorías para la operación de programas	29,412.19
33201 - Servicios de diseño, arquitectura, ingeniería y actividades relacionadas	11,600.00
33305 - Servicios de mantenimiento de aplicaciones informáticas	19,104.00
33604 - Impresión y elaboración de material informativo derivado de la operación y administración de las dependencias y entidades	240,000.00



Poder Ejecutivo

GOBIERNO DE COAHUILA DE ZARAGOZA

ANEXO 34

GOBIERNO DEL ESTADO DE COAHUILA DE ZARAGOZA  
PRESUPUESTO DE EGRESOS 2021  
DEPENDENCIA POR PARTIDA  
PESOS

DEPENDENCIA / OBJETO DE GASTO	MONTO
33801 - Servicios de vigilancia	436,000.00
34101 - Servicios bancarios y financieros	11,080.00
34501 - Seguro de bienes patrimoniales	65,580.00
34502 - Seguros y fianzas	574,268.00
35101 - Mantenimiento y conservación de inmuebles	253,000.00
35501 - Mtto y conservación de vehículos terrestres, aéreos, marítimos, lacustres y fluviales	724,000.00
35901 - Servicios de jardinería y fumigación	250,000.00
36101 - Difusión de mensajes sobre programas y actividades gubernamentales.	33,582,925.30
36301 - Servicios de creatividad, preproducción y producción de publicidad, excepto internet	1,105,000.00
36903 - Otros gastos de difusión e información	5,750,000.00
37104 - Pasajes aéreos nacionales para servidores públicos de mando en el desempeño de comisiones y funciones oficiales	360,000.00
37204 - Pasajes terrestres nacionales para servidores públicos de mando en el desempeño de	10,000.00
37505 - Cuotas y peajes	10,000.00
37803 - Traslado de personal	60,000.00
38201 - Gastos de orden social	360,000.00
38206 - Gastos por espectáculos culturales	400,000.00
41102 - Asignaciones presupuestarias servicios personales al poder ejecutivo	160,471.20
44101 - Gastos relacionados con actividades culturales, deportivas y de ayuda extraordinaria	35,076,228.18
44111 - Ayudas culturales y sociales a personas	305,578.82
61209 - Otra infraestructura (no prevista en las anteriores).	1,000,000.00
<b>18 - Secretaría del Trabajo</b>	<b>129,386,158.33</b>
11301 - Sueldos base	24,405,372.06
13111 - Quinquenios burócratas	290,984.76
13204 - Prima vacacional y dominical	2,959,182.84
13206 - Aguinaldo	7,883,101.68
13418 - Compensaciones Burócratas	21,621,614.64
13423 - Bonos, ayuda para servicios y uniformes	9,925,730.16
14107 - Aportaciones al ISSSTE	2,932,859.64
14109 - Aportación al instituto estatal de pensiones	6,023,653.92
14414 - Absorción ISR	1,406,301.73
15438 - Despensa y complemento	3,376,800.00
21101 - Materiales y útiles de oficina	172,537.00
21401 - Materiales y útiles para el procesamiento en equipos y bienes informáticos	109,488.32
21601 - Material de limpieza	70,511.68



**Poder Ejecutivo**

**GOBIERNO DE COAHUILA DE ZARAGOZA**

**ANEXO 34**

**GOBIERNO DEL ESTADO DE COAHUILA DE ZARAGOZA  
PRESUPUESTO DE EGRESOS 2021  
DEPENDENCIA POR PARTIDA  
PESOS**

<b>DEPENDENCIA / OBJETO DE GASTO</b>	<b>MONTO</b>
26103 - Combustibles lubricantes y aditivos para para vehículos terrestres, aéreos, marítimos, lacustres y fluviales destinados a servicios administrativos	1,200,000.00
31101 - Energía eléctrica	1,500,000.00
31201 - Gas	60,000.00
31301 - Servicio de agua	250,000.00
31401 - Servicio telefónico convencional	750,000.00
31501 - Servicio telefónico celular	60,000.00
31801 - Servicio postal	350,000.00
31902 - Contratación de otros servicios	42,870.00
31904 - Servicios integrales de infraestructura de cómputo	40,000.00
32201 - Arrendamiento de edificios y locales	1,505,813.88
32301 - Arrendamiento de equipo y bienes informáticos	624,720.00
32601 - Arrendamiento de maquinaria y equipo	125,000.00
32903 - Otros arrendamientos	9,000.00
33106 - Servicios de auditoria	29,784.00
33305 - Servicios de mantenimiento de aplicaciones informáticas	14,160.00
33604 - Impresión y elaboración de material informativo derivado de la operación y administración de las dependencias y entidades	65,489.90
33801 - Servicios de vigilancia	503,132.00
33901 - Subcontratación de servicios con terceros	261,704.00
34101 - Servicios bancarios y financieros	5,267.60
34502 - Seguros y fianzas	259,600.00
35101 - Mantenimiento y conservación de inmuebles	2,129,485.29
35103 - Mantenimiento y conservación de inmuebles para servicios públicos	30,996.00
35501 - Mtto y conservación de vehículos terrestres, aéreos, marítimos, lacustres y fluviales	1,039,589.08
35801 - Servicios de lavandería, limpieza. Higiene	700,000.00
35802 - Servicios de recolección y manejo de desechos	30,000.00
35901 - Servicios de jardinería y fumigación	141,000.00
36101 - Difusión de mensajes sobre programas y actividades gubernamentales.	34,758,000.00
36301 - Servicios de creatividad, preproducción y producción de publicidad, excepto internet	742,000.00
37104 - Pasajes aéreos nacionales para servidores públicos de mando en el desempeño de comisiones y funciones oficiales	24,500.00
37501 - Viáticos nacionales para labores en campo y de supervisión	622,393.65
37504 - Viáticos nacionales para servidores públicos en el desempeño de funciones oficiales.	42,989.37
38201 - Gastos de orden social	25,800.00
38301 - Congresos y convenciones	218,792.43
39203 - Otros impuestos y derechos	18,000.00
44201 - Becas	27,932.70



Poder Ejecutivo

GOBIERNO DE COAHUILA DE ZARAGOZA

ANEXO 34

GOBIERNO DEL ESTADO DE COAHUILA DE ZARAGOZA  
PRESUPUESTO DE EGRESOS 2021  
DEPENDENCIA POR PARTIDA  
PESOS

DEPENDENCIA / OBJETO DE GASTO	MONTO
<b>19 - Secretaría de Vivienda y Ordenamiento Territorial</b>	<b>44,778,294.71</b>
11301 - Sueldos base	3,494,572.32
13204 - Prima vacacional y dominical	191,063.76
13206 - Aguinaldo	1,187,345.88
13418 - Compensaciones Burócratas	4,119,745.74
13423 - Bonos, ayuda para servicios y uniformes	452,957.40
14107 - Aportaciones al ISSSTE	308,994.48
14109 - Aportación al instituto estatal de pensiones	695,419.92
14414 - Absorción ISR	300,761.13
15438 - Despensa y complemento	276,000.00
15901 - Otras prestaciones	944,927.08
21101 - Materiales y útiles de oficina	192,500.00
21401 - Materiales y útiles para el procesamiento en equipos y bienes informáticos	190,000.00
21601 - Material de limpieza	94,006.00
22104 - Productos alimenticios para el personal en las instalaciones de las dependencias y entidades	270,000.00
25103 - Productos químicos desinfectantes y similares	80,001.00
29601 - Refacciones y accesorios menores de equipo de transporte	180,000.00
32302 - Arrendamiento de mobiliario	78,369.20
33401 - Servicios para capacitación a servidores públicos	180,000.00
33603 - Impresiones de documentos oficiales para la prestación de servicios públicos, identificación, formatos administrativos y fiscales, formas valoradas, certificadas y títulos	8,481.00
33903 - Servicios integrales	174,001.00
35101 - Mantenimiento y conservación de inmuebles	181,322.60
35501 - Mtto y conservación de vehículos terrestres, aéreos, marítimos, lacustres y fluviales	17,001.00
36101 - Difusión de mensajes sobre programas y actividades gubernamentales.	30,000,000.00
37104 - Pasajes aéreos nacionales para servidores públicos de mando en el desempeño de comisiones y funciones oficiales	385,824.20
37504 - Viáticos nacionales para servidores públicos en el desempeño de funciones oficiales.	770,000.00
38301 - Congresos y convenciones	5,001.00
<b>20 - Secretaría de Turismo y Desarrollo de Pueblos Mágicos</b>	<b>67,867,070.98</b>
11301 - Sueldos base	5,329,221.60
13204 - Prima vacacional y dominical	288,359.28
13206 - Aguinaldo	1,812,816.36
13418 - Compensaciones Burócratas	5,402,185.67
13423 - Bonos, ayuda para servicios y uniformes	870,339.60
14107 - Aportaciones al ISSSTE	484,917.24



**Poder Ejecutivo**

**GOBIERNO DE COAHUILA DE ZARAGOZA**

**ANEXO 34**

**GOBIERNO DEL ESTADO DE COAHUILA DE ZARAGOZA  
PRESUPUESTO DE EGRESOS 2021  
DEPENDENCIA POR PARTIDA  
PESOS**

<b>DEPENDENCIA / OBJETO DE GASTO</b>	<b>MONTO</b>
14109 - Aportación al instituto estatal de pensiones	1,060,514.28
14414 - Absorción ISR	321,469.91
15438 - Despensa y complemento	460,800.00
21101 - Materiales y útiles de oficina	89,240.00
21401 - Materiales y útiles para el procesamiento en equipos y bienes informáticos	18,000.00
21601 - Material de limpieza	26,206.20
22106 - Productos alimenticios para el personal derivado de actividades extraordinarias	7,680.00
26103 - Combustibles lubricantes y aditivos para para vehículos terrestres, aéreos, marítimos, lacustres y fluviales destinados a servicios administrativos	18,000.00
31101 - Energía eléctrica	250,000.00
31301 - Servicio de agua	8,000.00
31401 - Servicio telefónico convencional	150,000.00
31501 - Servicio telefónico celular	50,000.00
31603 - Servicios de internet	200,000.00
31801 - Servicio postal	206,000.00
32201 - Arrendamiento de edificios y locales	864,482.77
32301 - Arrendamiento de equipo y bienes informáticos	156,720.00
32503 - Arrendamiento de vehículos terrestres, aéreos, marítimos lacustres y fluviales para servicios administrativos.	51,600.00
32701 - Patentes regalías y otros	377.89
33305 - Servicios de mantenimiento de aplicaciones informáticas	14,400.00
33601 - Servicios relacionados con traducciones	25,200.00
33604 - Impresión y elaboración de material informativo derivado de la operación y administración de las dependencias y entidades	18,000.00
33801 - Servicios de vigilancia	200,000.00
34101 - Servicios bancarios y financieros	13,200.00
34502 - Seguros y fianzas	300,000.00
35101 - Mantenimiento y conservación de inmuebles	902,000.00
35201 - Mantenimiento y conservación de mobiliario y equipo de administración.	25,200.00
35301 - Mantenimiento y conservación de bienes informáticos	14,400.00
35501 - Mtto y conservación de vehículos terrestres, aéreos, marítimos, lacustres y fluviales	250,000.00
35801 - Servicios de lavandería, limpieza. Higiene	51,242.88
35901 - Servicios de jardinería y fumigación	35,000.00
36101 - Difusión de mensajes sobre programas y actividades gubernamentales.	45,000,000.00
37104 - Pasajes aéreos nacionales para servidores públicos de mando en el desempeño de comisiones y funciones oficiales	352,000.00
37504 - Viáticos nacionales para servidores públicos en el desempeño de funciones oficiales.	29,000.00





Poder Ejecutivo

GOBIERNO DE COAHUILA DE ZARAGOZA

ANEXO 34

GOBIERNO DEL ESTADO DE COAHUILA DE ZARAGOZA  
PRESUPUESTO DE EGRESOS 2021  
DEPENDENCIA POR PARTIDA  
PESOS

DEPENDENCIA / OBJETO DE GASTO	MONTO
38301 - Congresos y convenciones	328,000.00
44101 - Gastos relacionados con actividades culturales, deportivas y de ayuda extraordinaria	2,182,497.30
<b>30 - Sistema para el Desarrollo Integral de la Familia</b>	<b>456,336,042.75</b>
41403 - Asignaciones presupuestarias servicios personales para organismos	102,365,904.58
41404 - Asignaciones presupuestarias a organismos descentralizados	353,970,138.17
<b>32 - Centro de Justicia y Empoderamiento para las Mujeres</b>	<b>26,897,648.65</b>
41403 - Asignaciones presupuestarias servicios personales para organismos	10,747,648.65
41404 - Asignaciones presupuestarias a organismos descentralizados	16,150,000.00
<b>33 - Instituto Estatal del Deporte de Coahuila</b>	<b>95,216,183.19</b>
41103 - Prestaciones contractuales	22,118,700.00
41403 - Asignaciones presupuestarias servicios personales para organismos	44,897,483.19
41404 - Asignaciones presupuestarias a organismos descentralizados	28,200,000.00
<b>34 - Comisión Estatal para la Regularización de la Tenencia de la Tierra Urbana y Rústica en Coahuila</b>	<b>17,909,054.33</b>
41403 - Asignaciones presupuestarias servicios personales para organismos	17,909,054.33
<b>35 - Instituto Coahuilense de la Infraestructura Física Educativa (ICIFED)</b>	<b>18,947,121.35</b>
41403 - Asignaciones presupuestarias servicios personales para organismos	18,947,121.35
<b>36 - Servicios de Salud del Estado de Coahuila</b>	<b>2,235,354,876.00</b>
41404 - Asignaciones presupuestarias a organismos descentralizados	2,235,354,876.00
<b>37 - COECYT</b>	<b>10,084,061.69</b>
41403 - Asignaciones presupuestarias servicios personales para organismos	5,096,561.69
41404 - Asignaciones presupuestarias a organismos descentralizados	4,987,500.00
<b>38 - Colegio de Educación Profesional Técnica del Estado de Coahuila</b>	<b>157,745,402.00</b>
41404 - Asignaciones presupuestarias a organismos descentralizados	157,745,402.00
<b>40 - Instituto Coahuilense de las Personas Adultas Mayores</b>	<b>2,659,996.88</b>
41403 - Asignaciones presupuestarias servicios personales para organismos	2,117,423.18
41404 - Asignaciones presupuestarias a organismos descentralizados	542,573.70
<b>41 - Promotora para el Desarrollo Rural de Coahuila</b>	<b>13,315,531.60</b>
41403 - Asignaciones presupuestarias servicios personales para organismos	13,315,531.60
<b>43 - Comisión Estatal de Vivienda</b>	<b>13,550,972.00</b>
41403 - Asignaciones presupuestarias servicios personales para organismos	13,550,972.00
<b>44 - Comisión Ejecutiva Atención a Víctimas del Estado de Coahuila de Zaragoza</b>	<b>19,054,202.08</b>
41403 - Asignaciones presupuestarias servicios personales para organismos	11,988,334.34
41404 - Asignaciones presupuestarias a organismos descentralizados	7,065,867.74
<b>45 - Radio Coahuila</b>	<b>9,074,535.23</b>
41403 - Asignaciones presupuestarias servicios personales para organismos	3,776,888.13
41404 - Asignaciones presupuestarias a organismos descentralizados	5,297,647.10
<b>48 - Secretaría Ejecutiva del Sistema Estatal Anticorrupción Coahuila</b>	<b>28,374,400.00</b>
41403 - Asignaciones presupuestarias servicios personales para organismos	22,567,265.00
41404 - Asignaciones presupuestarias a organismos descentralizados	5,807,135.00



Poder Ejecutivo

GOBIERNO DE COAHUILA DE ZARAGOZA

ANEXO 34

GOBIERNO DEL ESTADO DE COAHUILA DE ZARAGOZA  
PRESUPUESTO DE EGRESOS 2021  
DEPENDENCIA POR PARTIDA  
PESOS

DEPENDENCIA / OBJETO DE GASTO	MONTO
<b>49 - Procuraduría para Niños, Niñas y la Familia</b>	<b>24,089,619.28</b>
41403 - Asignaciones presupuestarias servicios personales para organismos	17,089,306.58
41404 - Asignaciones presupuestarias a organismos descentralizados	7,000,312.70
<b>50 - Centro de Convenciones de Torreón</b>	<b>5,432,369.50</b>
41403 - Asignaciones presupuestarias servicios personales para organismos	2,502,369.50
41404 - Asignaciones presupuestarias a organismos descentralizados	2,930,000.00
<b>60 - Instituto Coahuilense de Acceso a la Información</b>	<b>38,801,650.00</b>
41401 - Asignaciones presupuestarias a órganos autónomos	38,801,650.00
<b>61 - Comisión Estatal de los Derechos Humanos del Estado de Coahuila de Zaragoza</b>	<b>36,680,762.88</b>
41401 - Asignaciones presupuestarias a órganos autónomos	10,413,448.88
41403 - Asignaciones presupuestarias servicios personales para organismos	26,267,314.00
<b>62 - Comisión Coahuilense de Conciliación y Arbitraje Médico</b>	<b>4,775,881.32</b>
41401 - Asignaciones presupuestarias a órganos autónomos	1,155,120.00
41403 - Asignaciones presupuestarias servicios personales para organismos	3,620,761.32
<b>63 - Instituto Electoral de Coahuila</b>	<b>499,104,515.09</b>
41401 - Asignaciones presupuestarias a órganos autónomos	499,104,515.09
<b>64 - Tribunal Electoral de Coahuila</b>	<b>33,376,940.45</b>
41401 - Asignaciones presupuestarias a órganos autónomos	5,254,576.81
41403 - Asignaciones presupuestarias servicios personales para organismos	28,122,363.64
<b>65 - Fiscalía General del Estado de Coahuila de Zaragoza</b>	<b>944,009,561.19</b>
41401 - Asignaciones presupuestarias a órganos autónomos	185,878,227.00
41403 - Asignaciones presupuestarias servicios personales para organismos	758,131,334.19
<b>66 - Tribunal de Justicia Administrativa de Coahuila Zaragoza</b>	<b>52,581,356.00</b>
41401 - Asignaciones presupuestarias a órganos autónomos	10,428,656.72
41403 - Asignaciones presupuestarias servicios personales para organismos	42,152,699.28
<b>98 - Participaciones Municipales</b>	<b>7,692,153,636.60</b>
81101 - Fondo general de participaciones	3,184,807,479.00
81201 - Fondo de fomento municipal	635,651,948.00
81301 - Participación del impuesto especial sobre producción y servicios	84,426,210.00
81302 - Participación del impuesto sobre automóviles nuevos	69,754,675.00
81303 - Fondo de fiscalización para entidades	168,974,545.00
81304 - Participación del impuesto a los combustibles	124,957,296.00
81306 - Fondo de extracción de hidrocarburos	136,999,992.60
81307 - Fondo de Compensación Participable	577,824,527.00
83202 - Fondo para el fortalecimiento de los municipios	2,080,509,029.00
83203 - Fondo de infraestructura social municipal	628,247,935.00
<b>99 - Servicio de la Deuda</b>	<b>3,748,230,068.86</b>
91101 - amortización de la deuda interna con instituciones de crédito	73,761,049.10
92101 - Intereses de la deuda interna con instituciones de crédito	2,149,038,318.39
94101 - Gastos de la deuda interna	8,289,373.60



Poder Ejecutivo

GOBIERNO DE COAHUILA DE ZARAGOZA

ANEXO 34

GOBIERNO DEL ESTADO DE COAHUILA DE ZARAGOZA  
PRESUPUESTO DE EGRESOS 2021  
DEPENDENCIA POR PARTIDA  
PESOS

DEPENDENCIA / OBJETO DE GASTO	MONTO
95101 - Costos por coberturas	1,217,141,327.77
99101 - ADEFAS	300,000,000.00
<b>Total</b>	<b>52,675,671,250.01</b>



Poder Ejecutivo

GOBIERNO DE COAHUILA DE ZARAGOZA

ANEXO 35

**MATRICES DE PROGRAMAS PRESUPUESTARIOS DEL GOBIERNO DEL ESTADO DE COAHUILA DE ZARAGOZA DEL AÑO 2021**

<b>Datos Generales del Programa presupuestario 2021</b>						
<b>Dependencia:</b>	Secretaría de Infraestructura, Desarrollo Urbano y Transporte			<b>Programa presupuestario (Pp):</b>	117	
<b>Nivel</b>	<b>Resumen Narrativo</b>	<b>Indicadores</b>			<b>Medios de Verificación</b>	<b>Supuestos</b>
		<b>Nombre</b>	<b>Método de Cálculo</b>	<b>Frecuencia de medición</b>		
<b>Fin</b>	Contribuir a mejorar las condiciones de vida de la población mediante el fortalecimiento de obra pública e infraestructura para la movilidad vial	Tasa de variación de las obras de infraestructura de carreteras, caminos y vialidades terminadas	((Número de obras de infraestructura de carreteras, caminos y vialidades terminadas en el año actual/número de obras infraestructura de carreteras, caminos y vialidades terminadas en el año anterior)-1) *100	Anual	Informe anual de Gobierno del C. Gobernador del Estado	Asignación oportuna de recursos para la ejecución de las obras
<b>Propósito</b>	En Coahuila se fortaleció la infraestructura de obra pública a través de la modernización, ampliación y conservación de la infraestructura carretera	Variación de la obra en infraestructura y modernización, ampliación y conservación de las carreteras, caminos y vialidades	((Número de obras carreteras terminadas y atendidas en el año /Número de obras terminadas y atendidas el año anterior)-1) *100	Anual	Informe anual de Gobierno del C. Gobernador del Estado	Asignación oportuna de recursos para la ejecución de las obras
<b>Componente 1</b>	Infraestructura carretera, caminos y vialidades rehabilitados y construidos	Obras de infraestructura carretera, caminos y vialidades terminadas	(Número de obras de infraestructura carretera terminadas/Número de obras de infraestructura carretera programadas) *100	Semestral	Informe de la Subsecretaría de Infraestructura de Carreteras y Caminos	Contar con la asignación oportuna de recursos para la ejecución de las obras
<b>Componente 2</b>	Infraestructura urbana construida y/o rehabilitada	Porcentaje de obras de infraestructura terminadas	(Total de obras de infraestructura urbana terminadas / Total de obras de infraestructura urbana programadas)*100	Semestral	Informe de la Subsecretaría de Infraestructura de Carreteras y Caminos	Contar con la asignación oportuna de recursos para la ejecución de las obras



**ANEXO 35**

<b>Actividad 1.1</b>	Identificación de las necesidades de infraestructura de carretera, caminos y vialidades	Porcentaje de atención de las necesidades de infraestructura de carretera, caminos y vialidades	(Total de peticiones de infraestructura de carreteras y vialidades dirigidas al C. Gobernador atendidas / Total de peticiones de infraestructura de carreteras y vialidades dirigidas al C. Gobernador recibidas) *100	Cuatrimestral	Minutas de reuniones de trabajo de la SIDUM	Contar con la asignación oportuna de recursos para la ejecución de las obras
<b>Actividad 1.2</b>	Selección y evaluación de los proyectos de infraestructura de carretera, caminos y vialidades	Porcentaje de evaluación de infraestructura de carretera, caminos y vialidades	((Total de evaluaciones de infraestructura carretera en el periodo actual / Total de evaluaciones de infraestructura carretera en el periodo anterior)-1)*100	Cuatrimestral	Minutas de reuniones de trabajo de la SIDUM	Contar con la asignación oportuna de recursos para la ejecución de las obras
<b>Actividad 1.3</b>	Gestión de los recursos para la construcción, conservación y modernización de carreteras, caminos y vialidades	Tasas de variación de las gestiones realizadas	((Total de gestiones de infraestructura carretera en el periodo actual / Total de gestiones de infraestructura carretera en el periodo anterior)-1) *100	Cuatrimestral	Minutas de reuniones de trabajo de la SIDUM	Contar con la asignación oportuna de recursos para la ejecución de las obras
<b>Actividad 2.1</b>	Identificación de las necesidades de infraestructura de obra pública	Porcentaje de atención de las necesidades de infraestructura en Obra Pública	(Total de peticiones de infraestructura de obra pública dirigidas al C. Gobernador atendidas / Total de peticiones de infraestructura de obra pública dirigidas al C. Gobernador recibidas)*100	Cuatrimestral	Minutas de reuniones de trabajo de la SIDUM	Contar con la asignación oportuna de recursos para la ejecución de las obras
<b>Actividad 2.2</b>	Selección y evaluación de los proyectos de infraestructura de obra pública	Tasas de variación de la evaluación de proyectos	((Total de proyectos de evaluación en el periodo actual / Total de proyectos de evaluación del periodo anterior)-1) * 100	Cuatrimestral	Minutas de reuniones de trabajo de la SIDUM	Contar con la asignación oportuna de recursos para la ejecución de las obras



**ANEXO 35**

<b>Actividad 2.3</b>	Gestión de los recursos para la construcción, rehabilitación y/o modernización de obra pública	Tasa de variación de las gestiones realizadas en obra pública	( (Total de gestiones realizadas en el periodo actual / Total de gestiones realizadas el periodo anterior)-1)* 100	Cuatrimestral	Minutas de reuniones de trabajo de la SIDUM	Contar con la asignación oportuna de recursos para la ejecución de las obras
----------------------	--	---	--	---------------	---	--

<b>Datos Generales del Programa presupuestario 2021</b>						
<b>Dependencia:</b>	Secretaría de Turismo y Desarrollo de Pueblos Mágicos			<b>Programa presupuestario (Pp):</b>	119	
<b>Nivel</b>	<b>Resumen Narrativo</b>	<b>Indicadores</b>			<b>Medios de Verificación</b>	<b>Supuestos</b>
		<b>Nombre</b>	<b>Método de Cálculo</b>	<b>Frecuencia de medición</b>		
<b>Fin</b>	Consolidar el sector turístico del Estado como un sector económico estratégico, sustentable y competitivo, a fin de generar empleos y atraer inversión.	Porcentaje de segmentos y productos turísticos del Estado	(Número de segmentos y productos turísticos no comercializados en el Estado/Número de segmentos y productos turísticos existentes en el Estado)*100	Anual	Aplicación móvil de información y promoción turística	Asignación de presupuesto
<b>Propósito</b>	Coahuila es identificado como el mejor destino turístico del norte del país	Recepción de visitantes	(Número de visitantes por entidad federativa / Número de habitaciones disponibles)	Anual	DATATUR, Estadísticas propias de la Secretaría y la Cadena de Valor	Interés por parte de los de municipios para sumarse al sistema DATATUR y a la definición de canales de medición propios
<b>Componente 1</b>	Fortalecimiento de la Marca "Vinos de Coahuila"	Porcentaje de adhesión en las cadenas de valor	(Número de aceptación de aceptación a la cadena de valor / Número de invitaciones a la cadena de valor) *100	Trimestral	Aplicación móvil de información y promoción turística	Desarrollo de productos adicionales, así como la comercialización de estos.
<b>Componente 2</b>	Pueblos Mágicos de Coahuila posicionados	Variación del turismo en los pueblos mágicos	((Total de visitantes en el periodo t / Total de visitantes en el periodo t-1)-1) *100	Trimestral	Estadísticas propias de la Secretaría y de la Cadena de Valor	Inclusión de municipios al sistema DATATUR y la definición de canales de medición propios



**ANEXO 35**

<b>Componente 3</b>	Atracción de congresos y exposiciones	Incremento en la cantidad de congresos y convenciones atraídos al Estado	((Cantidad de eventos realizados en el mismo periodo actual / Cantidad de eventos realizados en el mismo periodo anterior)-1) *100)	Trimestral	Estadísticas propias de la Secretaría y de la Cadena de Valor	Interés por parte de las empresas
<b>Componente 4</b>	Fortalecimiento de la competitividad de las empresas y de los servicios turísticos	Incremento en la cantidad de empresas certificadas en distintivos de calidad	(Cantidad de empresas capacitadas/Cantidad de empresas registradas) *100	Trimestral	DATATUR y Estadísticas propias de la Secretaría	Interés por parte de las empresas prestadoras de servicios turísticos en ser certificadas
<b>Componente 5</b>	Incremento del turismo local e interregional	Incremento en la cantidad de productos y circuitos interregionales comercializados	((Número de visitantes por destino en el periodo actual/Número de visitantes por destino en el mismo periodo anterior)-1) *100	Trimestral	DATATUR y Estadísticas propias de la Secretaría	Existencia de acuerdos regionales
<b>Actividad 1.1</b>	Convenio de Colaboración para la Promoción Hotelera, Gastronómica y Vinícola del Estado	Alcance obtenido en cuanto a empresas afiliadas al convenio y los logros establecidos	(Compromisos cumplidos/Compromisos establecidos en el convenio) *100	Trimestral	Relación de prestadores adheridos	Interés por parte de las empresas
<b>Actividad 1.2</b>	Promoción de la ruta "Vinos y Dinos"	Avance de la promoción de la ruta "Vinos y Dinos"	(Acciones de promoción ejecutadas/Acciones de promoción programadas) *100	Trimestral	Aplicación móvil de información y promoción turística propia	Mayor cantidad de oferta de productos específicos
<b>Actividad 1.3</b>	Instalación de íconos de la ruta "Vinos y Dinos"	íconos instalados	(cantidad de íconos instalados/Cantidad de íconos programados) *100	Anual	Aplicación móvil de información y promoción turística propia	Disposición de todas las Vitivinícolas del Estado adheridas a la ruta a tener un ícono instalado
<b>Actividad 2.1</b>	Permanencia de los Pueblos Mágicos	Calificación obtenida en la evaluación	(Puntaje obtenido en la evaluación / Reactivos de la evaluación)	Anual	DATATUR	Interés turístico
<b>Actividad 2.2</b>	Promoción de eventos locales	Eventos para promoción realizados	(Cantidad de eventos realizados/Cantidad de eventos programados) *100	Trimestral	Estadísticas propias de la Secretaría y la Cadena de Valor	Interés para la promoción y apoyo para nuevos eventos y/o su diversificación
<b>Actividad 2.3</b>	Promoción de Cadenas Productivas	Estudios de turismo por Pueblo Mágico	(Cantidad de estudios realizados/Cantidad de Pueblos Mágicos de Coahuila)	Trimestral	Estadísticas propias de la Secretaría y la Cadena de Valor	Creación de cadenas productivas



**ANEXO 35**

<b>Actividad 3.1</b>	Participación en exposiciones y eventos del sector	Asistencia a eventos promocionales	(Asistencia a eventos nacionales del sector/ Cantidad de eventos nacionales realizados del sector) *100	Trimestral	Estadísticas propias de la Secretaría y la Cadena de Valor	Presupuesto para asistir a las exposiciones
<b>Actividad 3.2</b>	Promoción de los recintos del Estado	Utilización de los recintos del Estado	((Cantidad de recintos actuales utilizados / Cantidad de recintos utilizados en el mismo periodo anterior)-1) *100	Trimestral	Aplicación móvil de información y promoción turística propia	Oferta de productos específicos
<b>Actividad 3.3</b>	Gestión y apoyo para la organización de eventos	Eventos realizados con apoyo de la Secretaría	((Eventos apoyados en el periodo / Eventos apoyados durante el mismo periodo anterior)-1) *100	Trimestral	Estadísticas propias de la Secretaría y la Cadena de Valor	Acercamiento para el apoyo de eventos
<b>Actividad 4.1</b>	Impartición de los distintivos de Calidad	Porcentaje de empresas con distintivo	(Cantidad de distintivos entregados/Cantidad de empresas registradas) *100	Trimestral	DATATUR y Estadísticas propias de la Secretaría	Mayor cantidad de empresas prestadoras de servicios turísticos interesadas
<b>Actividad 4.2</b>	Capacitación turística	Porcentaje de personas prestadoras de servicios turísticos capacitadas	(Total de personas capacitadas durante el periodo / Total de personas capacitadas durante el periodo anterior) *100	Trimestral	Estadísticas propias de la Secretaría	Mayor cantidad de empresas prestadoras de servicios turísticos interesadas
<b>Actividad 4.3</b>	Capacitación sobre cultura turística a los pueblos mágicos	Porcentaje de empresas turísticas capacitadas	(Cantidad de empresas capacitadas/ Total de empresas en el destino) *100	Trimestral	Estadísticas propias de la Secretaría	Mayor cantidad de empresas prestadoras de servicios turísticos interesadas
<b>Actividad 5.1</b>	Convenios de colaboración interregionales	Tasa de variación de convenios y acuerdos interregionales alcanzados	((Número de alianzas concretadas en el periodo actual/Número de alianzas concretadas en el mismo periodo anterior)-1) *100	Trimestral	Estadísticas propias de la Secretaría	Existencia de productos interregionales
<b>Actividad 5.2</b>	Atracción, realización y promoción de eventos de turismo regional e interregional.	Tasa de variación de los eventos de turismo regional e interregional concretados	((Número de eventos concretados durante el periodo actual/Número de eventos concretados durante el mismo periodo anterior) -1) *100	Trimestral	Aplicación móvil de información y promoción turística propia	Existencia de eventos susceptibles de ser promovidos
<b>Actividad 5.3</b>	Fortalecimiento de eventos de corte estatal generadores de turismo local	Tasa de variación de la cantidad de turistas recibidos por eventos	((Total de turistas recibidos por eventos concretados durante el periodo actual / Total de turistas recibidos por eventos concretados durante el mismo periodo anterior)-1)* 100	Trimestral	Aplicación móvil de información y promoción turística propia	Interés por parte de los organizadores para realizar eventos en el Estado





ANEXO 35

Datos Generales del Programa presupuestario 2021						
Dependencia:	Secretaría del Trabajo			Programa presupuestario (Pp):	118	
Nivel	Resumen Narrativo	Indicadores			Medios de Verificación	Supuestos
		Nombre	Método de Cálculo	Frecuencia de medición		
<b>Fin</b>	Crear las condiciones adecuadas para generar empleos de calidad y aumentar la productividad en Coahuila.	Tasa de crecimiento del empleo formal	$((\text{Empleo formal en el año actual} / \text{Empleo formal año inicial}) - 1) * 100$	Trimestral	IMSS	Que se logre la llegada de inversiones productivas o ampliaciones de las ya existentes en las diferentes regiones de Coahuila
<b>Propósito</b>	Se logró la creación de mejores empleos y oportunidades de capacitación laboral en Coahuila, los cuales satisfacen el bienestar y la calidad de vida de su población.	Tasa de informalidad laboral	$(\text{Población Ocupada en la Informalidad} / \text{Total de la Población Ocupada}) * 100$	Trimestral	ENOE de INEGI	Que se logre la llegada de inversiones productivas o ampliaciones de las ya existentes en las diferentes regiones de Coahuila
<b>Componente 1</b>	Vinculación del buscador con empleo formal.	Porcentaje de colocación de buscadores de empleo en servicios de vinculación	$(\text{Buscadores de Empleo en Servicios del SNE} / \text{Buscadores de Empleo Colocados en Servicios del SNE}) * 100$	Trimestral	Registros internos de la Secretaría	Que se logre vincular a buscadores de empleo a un trabajo formal.
<b>Componente 2</b>	Capacitación y/o certificadas en áreas de interés de las empresas.	Porcentaje de personas que concluyeron la capacitación	$(\text{Personas que Concluyeron la Capacitación} / \text{Personas que Iniciaron la Capacitación}) * 100$	Trimestral	Registros internos de la Secretaría	Que exista interés para capacitarse o certificarse
<b>Componente 3</b>	Terminación de expedientes a través de convenio fuera de juicio.	Porcentaje de expedientes terminados por convenio fuera de juicio	$(\text{Expedientes Terminados por Convenios Fuera de Juicio por las JLCA} / \text{Total de Expedientes Terminados por las JLCA}) * 100$	Trimestral	Registros internos de la Secretaría	Se privilegia la conciliación en la solución de los asuntos laborales



**ANEXO 35**

<b>Actividad 1.1</b>	Promoción de los servicios de vinculación.	Tasa de Publicaciones en las redes sociales del SNEC promocionando los servicios de vinculación	((Tasa de Publicaciones en las Redes Sociales del SNEC en el periodo actual / Publicaciones en las Redes Sociales del SNEC en el periodo anterior)-1) *100	Trimestral	Registros internos de la Secretaría	Que exista una promoción de los servicios de vinculación
<b>Actividad 1.2</b>	Talleres para buscadores de empleo.	Porcentajes de talleres impartidos	(Talleres Impartidos a los Buscadores de Empleo / Total de Talleres Impartidos)*100	Trimestral	Registros internos de la Secretaría	Que exista interés para la impartición de talleres
<b>Actividad 1.3</b>	Colocación de personas en un empleo formal a través de ferias del empleo	Porcentaje de colocación de las Ferias de Empleo	(Personas Colocadas a través de las Ferias de Empleo / Personas Atendidas a través de las Ferias de Empleo) *100	Trimestral	Registros internos de la Secretaría	Que exista interés para la impartición de talleres
<b>Actividad 2.1</b>	Impartición de talleres de capacitación en el trabajo	Tasa de cursos de capacitación impartidos	((Cursos de Capacitación Impartidos en el periodo actual / Cursos de Capacitación Impartidos en el periodo anterior)-1)*100	Trimestral	Registros internos de la Secretaría	Que exista interés para la impartición de talleres
<b>Actividad 2.2</b>	Impartición de talleres de certificación de competencias	Tasa de talleres de certificación impartidos	(( Talleres de Certificación Impartidos en el periodo actual / Talleres de Certificación Impartidos en el periodo anterior)-1)*100	Trimestral	Registros internos de la Secretaría	Que exista interés para la impartición de talleres
<b>Actividad 3.1</b>	Promoción al respeto a los derechos laborales	Porcentaje de población ocupada con disponibilidad de contrato escrito	(Población Ocupada con Disponibilidad de Contrato Escrito / Población Ocupada) *100	Trimestral	ENOE de INEGI	Que existan las condiciones para la igualdad de acceso a las oportunidades laborales y la no discriminación mediante vinculación laboral en AE.
<b>Actividad 3.2</b>	Promover el respeto y la igualdad de acceso a las oportunidades laborales y la no discriminación	Porcentaje de personas vinculadas a un empleo a través de Abriendo Espacios (AE)	(Personas Vinculadas a un Empleo a través de Abriendo Espacios / Personas Atendidas a través de Abriendo Espacios)*100	Trimestral	Registros internos de la Secretaría	Que existan las condiciones para la igualdad de acceso a las oportunidades laborales y la no discriminación mediante vinculación laboral en AE.



ANEXO 35

Datos Generales del Programa presupuestario 2021						
Dependencia:	Secretaría de Cultura			Programa presupuestario (Pp):	109	
Nivel	Resumen Narrativo	Indicadores			Medios de Verificación	Supuestos
		Nombre	Método de Cálculo	Frecuencia de medición		
Fin	Contribuir a la garantía del ejercicio pleno de los derechos culturales como una forma de construir el desarrollo integral, individual y comunitario.	Tasa de variación de Programas Culturales para Garantizar el Acceso a los Derechos Culturales.	((Programas culturales en el periodo t / Programas culturales en el periodo t-1)-1)*100	Trimestral	Sistema de seguimiento de programas culturales	Marco normativo Infraestructura y suficiencia presupuesta, capital humano
Propósito	Garantizar derechos culturales de los coahuilenses con políticas públicas claras en materia de inclusión, diversidad, democratización, sostenibilidad y participación ciudadana.	Porcentaje de la población del Estado que se beneficia de los programas culturales	(Total de beneficiarios / Población total de Coahuila) *100	Trimestral	Sistema de seguimiento de programas culturales	Marco normativo Infraestructura y suficiencia presupuesta, capital humano
Componente 1	Formación de Público	Tasa de variación de los Beneficiarios	((Beneficiarios en el periodo actual / Beneficiarios en el periodo anterior)-1)*100	Trimestral	Sistema de seguimiento de programas culturales (SSPC)	Marco normativo Infraestructura y suficiencia presupuesta, capital humano
Componente 2	Capacitación y Profesionalización	Promedio de asistencia a las Capacitaciones Programadas	(Total de asistentes / Total de capacitaciones)	Trimestral	SSPC	Infraestructura, suficiencia presupuestal y capital humano
Componente 3	Registro, Protección y Divulgación de los Patrimonios Culturales	Actividades de registro, protección y divulgación por patrimonios culturales	(Total de actividades de registro, protección y divulgación de los patrimonios culturales / Total de patrimonios culturales)	Trimestral	SSPC	Infraestructura, suficiencia presupuestal y capital humano
Componente 4	Promoción y Desarrollo de Actividades Artísticas	Agentes y Actores Culturales por actividad	(Número de Agentes y Actores Culturales Involucrados / Total de actividades)	Trimestral	SSPC	Infraestructura, suficiencia presupuestal y capital humano
Actividad 1.1	Animación Cultural	Tasa de variación de las actividades de animación cultural	((Total de actividades en el periodo actual / Total de actividades en el	Trimestral	SSPC	Infraestructura, suficiencia presupuestal y capital humano



**ANEXO 35**

			periodo anterior)-1)*100			
<b>Actividad 1.2</b>	Artes Escénicas	Número de beneficiarios por actividad	(Total de beneficiarios / total de actividades) *100	Trimestral	SSPC	Infraestructura, suficiencia presupuestal y capital humano
<b>Actividad 1.3</b>	Artes Visuales	Beneficiarios en relación con las actividades realizadas.	(Total de beneficiarios / total de actividades) *100	Trimestral	SSPC	Infraestructura, suficiencia presupuestal y capital humano
<b>Actividad 1.4</b>	Fomento a la Lectura	Beneficiarios por actividad realizada.	(Total de beneficiarios / total de actividades) *100	Trimestral	SSPC	Infraestructura, suficiencia presupuestal y capital humano
<b>Actividad 1.5</b>	Patrimonio Cultural	Usuarios por recinto museístico y cultural	(Total de usuarios / total de recintos)	Trimestral	SSPC	Infraestructura, suficiencia presupuestal y capital humano
<b>Actividad 2.1</b>	Impartición de Diplomados	Promedio de asistencia a los diplomados realizados.	Total de asistentes / total de diplomados	Trimestral	SSPC	Infraestructura, suficiencia presupuestal y capital humano
<b>Actividad 2.2</b>	Impartición de Seminarios	Número de Inscritos a Seminarios	Total de asistentes / total de seminarios	Trimestral	SSPC	Infraestructura, suficiencia presupuestal y capital humano
<b>Actividad 2.3</b>	Impartición de Cursos	Número de Inscritos a Cursos	Total de asistentes/total de cursos	Trimestral	SSPC	Infraestructura, suficiencia presupuestal y capital humano
<b>Actividad 2.4</b>	Impartición de Talleres	Número de Inscritos a Talleres	Total de asistentes /total de talleres	Trimestral	SSPC	Infraestructura, suficiencia presupuestal y capital humano
<b>Actividad 2.5</b>	Publicaciones de capacitación	Número de publicaciones de las capacitaciones	(Publicaciones en el periodo / Capacitaciones impartidas durante el periodo)	Trimestral	SSPC	Infraestructura, suficiencia presupuestal y capital humano
<b>Actividad 3.1</b>	Museos y Recintos Culturales	Usuarios por cada recinto cultural y/o museo	Total de usuarios/ total de recintos	Trimestral	SSPC	Infraestructura, suficiencia presupuestal y capital humano
<b>Actividad 3.2</b>	Publicación para la Divulgación del Patrimonio	Publicaciones realizadas acerca del patrimonio	Publicaciones de patrimonio / Patrimonio	Trimestral	SSPC	Infraestructura, suficiencia presupuestal y capital humano



**ANEXO 35**

<b>Actividad 3.3</b>	Investigación y Divulgación Académica	Tasa de variación de las investigaciones y divulgaciones académicas	((Investigaciones y divulgación académica en el periodo actual / Investigaciones y divulgación académica en el periodo anterior)-1)*100	Trimestral	SSPC	Infraestructura, suficiencia presupuestal y capital humano
<b>Actividad 4.1</b>	Ferias, Festivales e Instituciones Artísticas	Agentes y actores culturales respecto del total de eventos realizados	Total de actores y agentes / total de eventos	Trimestral	SSPC	Infraestructura, suficiencia presupuestal y capital humano
<b>Actividad 4.2</b>	Cobertura Cultural para las Contingencias	Tasa de variación de la cobertura cultural para las contingencias	((Acciones realizadas para la cobertura en el periodo actual / Acciones realizadas para la cobertura en el periodo anterior)-1) *100	Trimestral	SSPC	Infraestructura, suficiencia presupuestal y capital humano
<b>Actividad 4.3</b>	Industrias Culturales y Creativas	Industrias culturales por proyecto realizado	(Industrias culturales creativas involucradas / Proyectos culturales)	Trimestral	SSPC	Infraestructura, suficiencia presupuestal y capital humano



ANEXO 35

Datos Generales del Programa presupuestario 2021						
Dependencia:	Secretaría de Desarrollo Rural			Programa presupuestario (Pp):	106	
Nivel	Resumen Narrativo	Indicadores			Medios de Verificación	Supuestos
		Nombre	Método de Cálculo	Frecuencia de medición		
Fin	Aumentar la competitividad, rentabilidad y sustentabilidad del campo coahuilense y el bienestar de su gente.	Variación porcentual del incremento del valor de la producción agropecuaria con respecto del año anterior.	((Valor de la producción agropecuaria presente-Valor de la producción agropecuaria año anterior) / Valor de la producción agropecuaria del año anterior) * 100	Anual	SIAP-SADER	Que el presupuesto no sea suficiente y oportuno
Propósito	El campo Coahuilense desarrolló un alto valor en sus cadenas de producción con productores organizados, comercialización eficiente y sinergia entre el gobierno del estado con los otros órdenes de gobierno.	Porcentaje de las Unidades de Producción Agropecuarias apoyadas con respecto a las Unidades de Producción Agropecuarias programadas este año.	(Unidades de Producción Agropecuarias Apoyadas durante el año /Unidades de Producción Agropecuaria Programadas anualmente) * 100	Anual	Registros administrativos de la SDR	Que el presupuesto no sea suficiente y oportuno
Componente 1	Mejorar la rentabilidad ganadera	Porcentaje de Unidades de Producción Pecuarias apoyadas contra las programadas este año	(Unidades de Producción Pecuarias apoyadas durante el mes/Unidades de Producción Pecuarias programadas mensualmente) * 100	Mensual	Registros administrativos de la SDR	Que el presupuesto no sea suficiente y oportuno
Componente 2	Garantizar la sanidad e inocuidad de nuestros productos agropecuarios	Porcentaje de prevalencia de tuberculosis bovina contra la prevalencia del año pasado	(Cabezas con reacción positiva a tuberculosis en el Estado/Cabezas totales de hato ganadero en el Estado) * 100	Trimestral	Registros administrativos de la SDR	Que el presupuesto no sea suficiente y oportuno
Componente 3	Mejorar la rentabilidad agrícola	Porcentaje de Unidades de Producción Agrícolas apoyadas contra las programadas este año	(Unidades de Producción Agrícolas apoyadas/Unidades de Producción Agrícolas programadas) *100	Trimestral	Registros administrativos de la SDR	Que el presupuesto no sea suficiente y oportuno



**ANEXO 35**

<b>Componente 4</b>	Aprovechamiento eficiente del uso del agua	Porcentaje de proyectos hidroagrícolas apoyados contra los programados en el año	(Proyectos hidroagrícolas apoyados/proyectos hidroagrícolas programados) * 100	Trimestral	Registros administrativos de la SDR	Que el presupuesto no sea suficiente y oportuno
<b>Componente 5</b>	Orientar a los productores en la cultura del aseguramiento ante siniestros	Porcentaje de productores apoyados con seguro catastrófico contra los productores con seguro catastrófico programados este año	(Productores con seguro catastrófico apoyados/productores con seguro catastrófico programados) * 100	Trimestral	Registros administrativos de la SDR	Que el presupuesto no sea suficiente y oportuno
<b>Componente 6</b>	Proporcionar asistencia técnica y transferencia de tecnología a los productores	Porcentaje de productores con asistencia técnica y transferencia de tecnología proporcionada contra los productores con asistencia técnica y transferencia de tecnología programados este año	(Productores con asistencia técnica y transferencia de tecnología proporcionada/productores con asistencia técnica y transferencia de tecnología programados) * 100	Trimestral	Registros administrativos de la SDR	Que el presupuesto no sea suficiente y oportuno
<b>Componente 7</b>	Gestionar el acceso de los productores con la banca de desarrollo para el crédito	Porcentaje de productores con acceso a créditos bancarios mediante garantías líquidas atendidos contra los productores con acceso a créditos bancarios mediante garantías líquidas programados este año	(Productores con acceso a crédito bancario mediante garantías líquidas apoyados/productores con acceso a crédito bancario mediante garantías líquidas programados) * 100	Trimestral	Registros administrativos de la SDR	Que el presupuesto no sea suficiente y oportuno
<b>Actividad 1.1</b>	Programa de Calidad Genética	Porcentaje de Cabezas de ganado bovino exportado a Estados Unidos contra lo programado este año	(Cabezas de ganado bovino exportado/cabezas de ganado bovino exportado programado) * 100	Mensual	SIAP-SADER	Que el presupuesto no sea suficiente y oportuno



**ANEXO 35**

<b>Actividad 1.2</b>	Capitalización de unidades pecuarias, apícolas y pesqueras	Porcentaje de proyectos de infraestructura y equipamiento pecuario apoyados contra los programados este año	(Proyectos de infraestructura y equipamiento apoyados/proyectos de infraestructura y equipamiento programados) * 100	Trimestral	Registros administrativos de la SDR	Que el presupuesto no sea suficiente y oportuno
<b>Actividad 1.3</b>	Programa de Atención a la sequía	Porcentaje de apoyos de atención a la sequía beneficiados contra los programados este año	(Proyectos de apoyo de atención a la sequía atendidos/proyectos de apoyo de atención a la sequía programados) * 100	Trimestral	Registros administrativos de la SDR	Que el presupuesto no sea suficiente y oportuno
<b>Actividad 2.1</b>	Campañas Fito zoosanitarias	Porcentaje de campañas Fito zoosanitarias apoyadas contra las campañas Fito zoosanitarias programadas este año	(Campañas Fito zoosanitarias atendidas/campañas Fito zoosanitarias programadas) * 100	Mensual	Registros administrativos de la SDR	Que el presupuesto no sea suficiente y oportuno
<b>Actividad 2.2</b>	Certificación de origen y movilización de ganado	Porcentaje de registros de movilización de ganado expedidos contra los programados este año	(Número de registros de movilización de ganado expedidos/número de registros de movilización de ganado programados) * 100	Mensual	Registros administrativos de la SDR	Que el presupuesto no sea suficiente y oportuno
<b>Actividad 3.1</b>	Programa de Plantas Frutales	Porcentaje de superficie de árboles frutales plantada contra la superficie programada este año	(Superficie de árboles frutales plantada/Superficie de árboles frutales programada) *100	Trimestral	Registros administrativos de la SDR	Que el presupuesto no sea suficiente y oportuno
<b>Actividad 3.2</b>	Programa de Semilla	Porcentaje de superficie de semilla sembrada contra la superficie de semilla programada este año	(Superficie con semilla sembrada/superficie con semilla programada) * 100	Trimestral	Registros administrativos de la SDR	Que el presupuesto no sea suficiente y oportuno





**ANEXO 35**

<b>Actividad 3.3</b>	Huertos familiares	Porcentaje de paquetes de huertos familiares entregados contra los paquetes de huertos familiares programados este año	(Paquetes de huertos familiares entregados/paquetes de huertos familiares programados) * 100	Mensual	Registros administrativos de la SDR	Que el presupuesto no sea suficiente y oportuno
<b>Actividad 3.4</b>	Capitalización de unidades agrícolas	Porcentaje de proyectos de infraestructura, equipamiento y maquinaria agrícolas apoyados contra proyectos programados este año	(Proyectos de infraestructura, equipamiento y maquinaria agrícolas apoyados/proyectos de infraestructura, equipamiento y maquinaria agrícolas programados) * 100	Trimestral	Registros administrativos de la SDR	Que el presupuesto no sea suficiente y oportuno
<b>Actividad 4.1</b>	Rehabilitación y Tecnificación de las Unidades y Distritos de Riego	Porcentaje de proyectos de Unidades y Distritos de Riego apoyados contra los proyectos de Unidades y Distritos de Riego programados este año	(Proyectos de Unidades y Distritos de Riego atendidos/proyectos de Unidades y Distritos de Riego programados) * 100	Mensual	Registros administrativos de la SDR	Que el presupuesto no sea suficiente y oportuno
<b>Actividad 4.2</b>	Sistemas de riego	Porcentaje de superficie con sistemas de riego beneficiada contra la superficie programada este año	(Superficie con sistemas de riego beneficiada/superficie con sistemas de riego programada) * 100	Mensual	Registros administrativos de la SDR	Que el presupuesto no sea suficiente y oportuno
<b>Actividad 4.3</b>	Desazolve de bordos	Porcentaje de desazolve de bordos realizados contra el desazolve de bordos programados este año	(Desazolve de bordos realizados/Desazolve de bordos programados) * 100	Trimestral	Registros administrativos de la SDR	Que el presupuesto no sea suficiente y oportuno



**Poder Ejecutivo**

**GOBIERNO DE COAHUILA DE ZARAGOZA**

**ANEXO 35**

<b>Actividad 5.1</b>	Seguro catastrófico agrícola	Porcentaje de superficie asegurada con seguro catastrófico contra la superficie programada este año	(Superficie con seguro catastrófico asegurada/superficie con seguro catastrófico programada) * 100	Trimestral	Registros administrativos de la SDR	Que el presupuesto no sea suficiente y oportuno
<b>Actividad 5.2</b>	Difusión de la cultura del aseguramiento de cultivos	Porcentaje de difusión de aseguramiento de cultivos contra la difusión programada este año	(Difusiones de aseguramiento de cultivos realizadas / difusiones de aseguramiento de cultivos programadas) * 100	Trimestral	Registros administrativos de la SDR	Que el presupuesto no sea suficiente y oportuno
<b>Actividad 6.1</b>	Asistencia técnica y capacitación	Porcentaje de cursos, talleres y demostraciones realizados contra los cursos, talleres y demostraciones programados este año	(Asistencias técnicas, cursos, talleres y demostraciones realizadas/asistencias técnicas, cursos, talleres y demostraciones programadas) * 100	Trimestral	Registros administrativos de la SDR	Que el presupuesto no sea suficiente y oportuno
<b>Actividad 7.1</b>	Financiamiento mediante garantías líquidas	Porcentaje del monto de financiamiento de garantías líquidas utilizado contra monto de financiamiento de garantías líquidas programado este año	(Monto de financiamiento mediante garantías líquidas utilizado/monto de financiamiento mediante garantías líquidas programado) * 100	Trimestral	Registros administrativos de la SDR	Que el presupuesto no sea suficiente y oportuno
<b>Actividad 7.2</b>	Difusión de la cultura del financiamiento	Porcentaje de difusión de financiamiento con garantías líquidas realizadas contra la difusión de financiamiento con garantías líquidas programada este año	(Difusiones de financiamiento con garantías líquidas realizadas/difusiones de financiamiento con garantías líquidas programadas) * 100	Trimestral	Registros administrativos de la SDR	Que el presupuesto no sea suficiente y oportuno



ANEXO 35

Datos Generales del Programa presupuestario 2021						
<b>Dependencia:</b>	Secretaría de Inclusión y Desarrollo Social			<b>Programa presupuestario (Pp):</b>	116	
Nivel	Resumen Narrativo	Indicadores			Medios de Verificación	Supuestos
		Nombre	Método de Cálculo	Frecuencia de medición		
<b>Fin</b>	Contribuir a disminuir la carencia alimentaria mediante productos de la canasta básica.	Porcentaje de la población en pobreza extrema con carencia alimentaria en el estado de Coahuila	(Número de personas en condición de carencia alimentaria del estado de Coahuila / Total de la población del estado de Coahuila) * 100	Anual	Medición de carencia por acceso a la alimentación CONEVAL.	Estabilidad macroeconómica
<b>Propósito</b>	Se mejoró la alimentación de las personas en situación de vulnerabilidad en el Estado de Coahuila	Variación del porcentaje de la población en pobreza extrema con carencia alimentaria	((Población con carencia alimentaria del estado de Coahuila / Población con carencia alimentaria del estado de Coahuila en t-1)-1)*100	Anual	Medición de carencia por acceso a la alimentación CONEVAL.	Estabilidad macroeconómica
<b>Componente 1</b>	Dotación de apoyo a la alimentación	Porcentaje de paquetes alimentarios entregados a la población en pobreza extrema con carencia alimentaria en el Estado.	(Número de dotaciones de alimentos entregados en el periodo t / número de dotaciones programadas en el periodo t) *100	Trimestral	Reporte trimestral.	Los precios de las dotaciones se mantienen por debajo de la inflación
<b>Componente 2</b>	Dotación de abasto popular	Variación trimestral en la entrega de dotaciones de abasto popular	((Número de dotaciones de abasto popular entregadas en t / número de dotaciones de abasto popular programadas en el periodo t-1)-1) *100	Trimestral	Reporte trimestral.	Los precios de las dotaciones se mantienen por debajo de la inflación
<b>Componente 3</b>	Dotación de apoyo monetario complementario a la alimentación.	Apoyos monetarios brindados respecto de las dotaciones de alimentos entregados	(Total del presupuesto del programa que fue asignado a la entrega de dotaciones de alimentos en el año t / Número de dotaciones de alimentos entregados en el periodo t)	Trimestral	Reporte trimestral.	Los precios de las dotaciones se mantienen por debajo de la inflación



**ANEXO 35**

<b>Actividad 1.1</b>	Entrega de dotaciones de apoyo a la alimentación a personas con carencia alimentaria en el Estado	Porcentaje de cobertura en la entrega de paquetes de apoyo a la alimentación	(Número de dotaciones de apoyo a la alimentación entregadas en t / Número de personas derechohabientes del programa en el periodo t) *100	Trimestral	Reporte trimestral.	Los beneficiarios consumen el abasto popular de alimentos entregados.
<b>Actividad 1.2</b>	Variación en la entrega de dotaciones de apoyo a la alimentación para la población del Estado con carencia alimentaria	Tasa de variación en la entrega de las dotaciones de apoyo a la alimentación	((Número de dotaciones de apoyo a la alimentación entregadas en el periodo t / Número de dotaciones de apoyo a la alimentación entregadas en el periodo t-1)-1) *100	Trimestral	Reporte trimestral.	Los precios de las dotaciones de abasto popular se mantienen por debajo de la inflación.
<b>Actividad 1.3</b>	Es el costo promedio de las dotaciones de apoyo alimentario que son entregadas a la población derechohabiente del Estado	Costo promedio de las dotaciones de apoyo a la alimentación	(Total del presupuesto del programa que fue asignado a la entrega de dotaciones de apoyo a la alimentación en el año t / Número de dotaciones de apoyo a la alimentación entregadas en el periodo t)	Trimestral	Reporte trimestral.	Los beneficiarios ejercen de apoyo monetario complementario a la alimentación.
<b>Actividad 2.1</b>	Entrega de dotaciones de abasto popular a las personas derechohabientes del Estado	Porcentaje de cobertura en la entrega de dotaciones de abasto popular	(Número de dotaciones de abasto popular entregadas en t / Número de personas derechohabientes del programa en el periodo t)*100	Trimestral	Reporte trimestral.	Los beneficiarios ejercen de apoyo monetario complementario a la alimentación.
<b>Actividad 2.2</b>	Variación en la entrega de dotaciones de abasto popular	Tasa de variación en la entrega de dotaciones de abasto popular	((Número de dotaciones de abasto popular entregadas en el periodo t)/(número de dotaciones de abasto popular entregadas en el periodo t-1)-1)*100	Trimestral	Reporte trimestral.	Los precios de las dotaciones de apoyo monetario complementario a la alimentación se mantienen por debajo de la inflación.



ANEXO 35

<p><b>Actividad 2.3</b></p>	<p>Es el costo promedio de las dotaciones de abasto popular que son entregadas a la población derechohabiente del Estado</p>	<p>Costo promedio de las dotaciones de abasto popular</p>	<p>(Total del presupuesto del programa que fue asignado a la entrega de dotaciones de abasto popular en el periodo t / Número de dotaciones de abasto popular entregados en el periodo t)</p>	<p>Trimestral</p>	<p>Reporte trimestral.</p>	<p>Los precios de las dotaciones de apoyo monetario complementario a la alimentación se mantienen por debajo de la inflación.</p>
<p><b>Actividad 3.1</b></p>	<p>Entrega de dotaciones de apoyo monetario complementario a la alimentación.</p>	<p>Porcentaje de dotaciones de apoyo monetario complementario a la alimentación entregadas.</p>	<p>(Número de dotaciones de apoyo monetario complementario a la alimentación realizadas en el periodo t / Número de personas derechohabientes del programa en el periodo t)*100</p>	<p>Trimestral</p>	<p>Reporte trimestral.</p>	<p>Los beneficiarios ejercen de apoyo monetario complementario a la alimentación.</p>
<p><b>Actividad 3.2</b></p>	<p>Variación en la entrega de apoyo monetario complementario a la alimentación</p>	<p>Tasa de variación del apoyo monetario complementario a la alimentación entregado en el periodo t.</p>	<p>((Número de dotaciones de apoyos monetarios complementarios a la alimentación entregados en el periodo t / Número de apoyos monetarios complementarios a la alimentación entregados en el periodo t-1)-1)*100</p>	<p>Trimestral</p>	<p>Reporte trimestral.</p>	<p>Los beneficiarios ejercen de apoyo monetario complementario a la alimentación.</p>
<p><b>Actividad 3.3</b></p>	<p>Costo promedio por entrega de apoyo monetario complementario a la alimentación</p>	<p>Costo medio de cada apoyo monetario complementario a la alimentación en el periodo t</p>	<p>(Total del presupuesto del programa que fue asignado a la entrega de dotaciones de apoyos monetarios complementarios a la alimentación en el año t / Número de dotaciones de apoyo monetario complementario a la alimentación entregados en el periodo t)</p>	<p>Trimestral</p>	<p>Reporte trimestral.</p>	<p>Los precios de las dotaciones de apoyo monetario complementario a la alimentación se mantienen por debajo de la inflación.</p>



ANEXO 35

Datos Generales del Programa presupuestario 2021						
Dependencia:	Secretaría de Fiscalización y Rendición de Cuentas				Programa presupuestario (Pp):	125
Nivel	Resumen Narrativo	Indicadores			Medios de Verificación	Supuestos
		Nombre	Método de Cálculo	Frecuencia de medición		
<b>Fin</b>	Situar a Coahuila como un Estado moderno e innovador, en donde el desempeño gubernamental se caracterice por su eficiencia y profesionalismo, la fiscalización, su transparencia y la rendición de cuentas.	Desempeño Institucional del Plan Sectorial de fiscalización	(Total de líneas de acción atendidas) + (total de líneas de acción en proceso) / (Total de líneas de acción)	Trimestral	Comité de Control y Desempeño Institucional (COCODI)	Que existan las condiciones económicas, sociales, legales, normativas
<b>Propósito</b>	En 2023 Coahuila será identificado como un Estado líder en el ámbito de transparencia, fiscalización y rendición de cuentas.	Índice Ciudadano de Fortaleza Para la ética Pública	(Número de puntos obtenidos respecto a los indicadores ICIFIEP / Número total de puntos respecto a los indicadores ICIFIEP)*100	Anual	Asociación Internacional de administración de Ciudades y Condados - México/Latinoamérica (ICMA-ML)	Que existan las condiciones económicas, sociales, legales, normativas
<b>Componente 1</b>	Manejo adecuado de los recursos públicos y prevención de la corrupción	Eficiencia en el manejo de los recursos públicos y prevención de la corrupción	(Total de líneas de acción atendidas) + (total de líneas de acción en proceso) / (Total de líneas de acción)	Trimestral	Comité de Control y Desempeño Institucional (COCODI)	Que existan las condiciones económicas, sociales, legales, normativas
<b>Componente 2</b>	Coordinación interinstitucional para el combate a la Corrupción	Eficiencia en la coordinación Interinstitucional para el combate a la corrupción	(Total de líneas de acción atendidas) + (total de líneas de acción en proceso) / (Total de líneas de acción)	Bimestral	Indicador Operativo SEFIRC	Que existan las condiciones económicas, sociales, legales, normativas
<b>Componente 3</b>	Verificar el ejercicio del Gasto Público Responsable	Eficiencia en el Gasto Público Responsable	(Total de líneas de acción atendidas) + (total de líneas de acción en proceso) / (Total de líneas de acción)	Bimestral	Indicador Operativo SEFIRC	Que existan las condiciones económicas, sociales, legales, normativas
<b>Componente 4</b>	Coahuila Digital	Eficiencia en Coahuila Digital	(Total de líneas de acción atendidas) + (total de líneas de acción en proceso) / (Total de líneas de acción)	Bimestral	Indicador Operativo SEFIRC	Que existan las condiciones económicas, sociales, legales, normativas
<b>Componente 5</b>	Mejoramiento de los Trámites y Servicios	Eficiencia en la Mejora de Trámites y Servicios	(Total de líneas de acción atendidas) + (total de líneas de acción en proceso) / (Total de líneas de acción)	Bimestral	Indicador Operativo SEFIRC	Que existan las condiciones económicas, sociales, legales, normativas



**ANEXO 35**

<b>Componente 6</b>	Profesionalización del Servicio Público	Eficiencia en la Profesionalización del Servicio Público	(Total de líneas de acción atendidas) + (total de líneas de acción en proceso) / (Total de líneas de acción)	Bimestral	Indicador Operativo SEFIRC	Que existan las condiciones económicas, sociales, legales, normativas
<b>Componente 7</b>	Participación Ciudadana y Relación con la Sociedad	Eficiencia en la Participación Ciudadana y Relación con la Sociedad	(Total de líneas de acción atendidas) + (total de líneas de acción en proceso) / (Total de líneas de acción)	Anual	Indicador Operativo SEFIRC	Que existan las condiciones económicas, sociales, legales, normativas
<b>Actividad 1.1</b>	Promover y dar seguimiento a la implementación de Sistemas de Control Interno Institucional basados en el Modelo Estatal del Marco Integrado de Control Interno.	Revisiones de seguimiento a dependencias y entidades con Programas con Recursos Federales (Conforme prioridad de Estatus)	(Número de Revisiones de seguimiento realizadas / Número de Revisiones de seguimiento programadas) *100	Bimestral	Indicador Operativo SEFIRC	Que existan las condiciones económicas, sociales, legales, normativas
<b>Actividad 1.2</b>	Impulsar una cultura de autocontrol, a través de procesos de Autoevaluación de Control interno que permita la mejora de en las dependencias y entidades paraestatales.	Integración de Informe Anual de Control Interno	(Número de dependencias y entidades con Informe Anual / Número de dependencias y entidades sectorizadas)*100	Bimestral	Indicador Operativo SEFIRC	Que existan las condiciones económicas, sociales, legales, normativas
		Porcentaje de dependencias y entidades que han integrado su Programa de Trabajo Control Interno (PTCI)	(Número de dependencias y entidades con PTCI / Numero de dependencias y entidades sectorizadas) *100	Bimestral	Indicador Operativo SEFIRC	Que existan las condiciones económicas, sociales, legales, normativas
<b>Actividad 1.3</b>	Diseñar y coordinar la aplicación del Programa de Integridad que fomente una cultura de ética pública en las dependencias y entidades paraestatales.	Integración de Informe Anual del Programa de Trabajo de Integridad (P.T.I)	(Número de dependencias y entidades con Informe Anual / Número de dependencias y entidades sectorizadas) *100	Bimestral	Indicador Operativo SEFIRC	Que existan las condiciones económicas, sociales, legales, normativas
		Porcentaje de Integración de los Códigos de Conducta	(Número de dependencias y entidades con Código de conducta/ Número de dependencias y entidades sectorizadas)*100	Bimestral	Indicador Operativo SEFIRC	Que existan las condiciones económicas, sociales, legales, normativas
<b>Actividad 1.4</b>	Establecer esquemas participativos que fortalezcan la ética pública de la Administración Pública Estatal.	Índice Ciudadano de Fortaleza Para la Ética Pública	(Número de puntos obtenidos respecto a los indicadores ICIFIEP / Número total de puntos respecto a los indicadores ICIFIEP) *100	Bimestral	Indicador Operativo SEFIRC	Que existan las condiciones económicas, sociales, legales, normativas
<b>Actividad 1.5</b>	Impulsar la localización de actividades o funciones de riesgo dentro del quehacer de la administración pública.	Programa de Trabajo de Administración de Riesgos	(Número de dependencias y entidades con PTAR / Numero de dependencias y entidades sectorizadas) *100	Bimestral	Indicador Operativo SEFIRC	Que existan las condiciones económicas, sociales, legales, normativas



ANEXO 35

<b>Actividad 1.6</b>	Establecer acciones preventivas y correctivas con la finalidad de detectar irregularidades, derivadas de la aplicación de los recursos públicos con apego a la normatividad establecida.	Cumplimiento del programa anual de auditorías (programación mensual)	(Total de Auditorías realizadas / Total de Auditorías programadas) *100	Bimestral	Indicador Operativo SEFIRC	Que existan las condiciones económicas, sociales, legales, normativas
		Presentación de avances de informes de gestión financiera	(Informes de gestión financiera recibidos / Total de Organismos Descentralizados) *100	Bimestral	Indicador Operativo SEFIRC	Que existan las condiciones económicas, sociales, legales, normativas
<b>Actividad 1.7</b>	Llevar a cabo acciones de fiscalización y supervisión del ejercicio de los recursos públicos en función de la normatividad aplicable.	Cumplimiento del programa de supervisión	(Total de auditorías realizadas en el año / Total de auditorías programadas en el año) *100	Bimestral	Indicador Operativo SEFIRC	Que existan las condiciones económicas, sociales, legales, normativas
		Pruebas realizadas mediante ensayos no destructivos	(Pruebas realizadas / Pruebas programadas) *100	Bimestral		
		Auditorías de supervisión realizadas en el año, que cumplen con Bitácora Electrónica y Seguimiento de Obra Pública (BESOP) o bitácora convencional	(Número de auditorías de supervisión realizadas en el año que cumplen con Bitácora Electrónica y Seguimiento de Obra Pública (BESOP) o bitácora convencional / Número de auditorías de supervisión programadas en el año) *100	Bimestral		
		Porcentaje de cumplimiento con la realización de inspección de verificación de obras terminadas	(Total de Inspecciones de Verificación ordenadas al año / Total de Inspecciones de Verificación programadas en el año) *100	Bimestral		
<b>Actividad 1.8</b>	Recibir las denuncias presentadas por la ciudadanía	Porcentaje de denuncias atendidas	(Denuncias atendidas / Denuncias recibidas por los medios de captación) *100	Bimestral	Indicador Operativo SEFIRC	Que existan las condiciones económicas, sociales, legales, normativas
<b>Actividad 1.9</b>	Instrumentar una estrategia a fin de prevenir, detectar y en su caso sancionar las omisiones realizadas por los servidores públicos.	Porcentaje de IPRAS con Acuerdo de Admisión	(Número de Acuerdos de Admisión/ Número de IPRAS Recibidos) *100	Bimestral	Indicador Operativo SEFIRC	Que existan las condiciones económicas, sociales, legales, normativas
<b>Actividad 1.10</b>	Diseñar, supervisar y evaluar el Plan de Trabajo de los Órganos Internos de Control en las Dependencias y Entidades.	Cumplimiento al Programa Anual de Trabajo	(Número de auditorías realizadas / Número total de auditorías programadas)	Bimestral	Indicador Operativo SEFIRC	Que existan las condiciones económicas, sociales, legales, normativas
<b>Actividad 1.11</b>	Coordinar la	Porcentaje de	(Asistencias confirmadas /	Bimestral	Indicador	Que existan las





**ANEXO 35**

	representación de la Secretaría en las Juntas de Gobierno	Asistencia a Juntas de Gobierno	Total de Carpetas Recibidas) *100		Operativo SEFIRC	condiciones económicas, sociales, legales, normativas
<b>Actividad 1.12</b>	Vigilar el cumplimiento de la obligación de presentación de Declaraciones Patrimoniales	Porcentaje de cumplimiento en presentación de Declaraciones Patrimoniales	(Total de Declaraciones recibidas mediante el portal / Total de sujetos obligados) *100	Anual	Indicador Operativo SEFIRC	Que existan las condiciones económicas, sociales, legales, normativas
<b>Actividad 2.1</b>	Dar cumplimiento a las actividades establecidas en el programa anual de trabajo celebrado con la Secretaría de la Función Pública	Porcentaje de cumplimiento de auditorías conjuntas	(Auditorías conjuntas realizadas por mes / Total de auditorías conjuntas programadas al año)*100	Bimestral	Indicador Operativo SEFIRC	Que existan las condiciones económicas, sociales, legales, normativas
		Porcentaje de cumplimiento de auditorías directas	(Auditorías directas realizadas de forma acumulada mensual / Total de auditorías directas programadas al año)*100	Bimestral	Indicador Operativo SEFIRC	Que existan las condiciones económicas, sociales, legales, normativas
<b>Actividad 2.2</b>	Participar como enlace con la ASF y los Ejecutores de los Fondos Federales en el desarrollo de las Auditorías y en el seguimiento de observaciones de solventar de ejercicios anteriores.	Porcentaje de cumplimiento del programa de trabajo con la ASF	(Número de auditorías realizadas / Número de auditorías programadas)*100	Bimestral	Indicador Operativo SEFIRC	Que existan las condiciones económicas, sociales, legales, normativas
<b>Actividad 2.3</b>	Comisión Permanente Contralores Estados Federación	Radicación de los recursos federales transferidos del ejercicio presupuestal 2020 a la Entidad Federativa y sus Municipios	(Recursos federales transferidos atendidos por Entidad Federativa y sus Municipios del ejercicio 2020 / Recursos federales transferidos requeridos a la Entidad Federativa y sus Municipios del ejercicio 2020) *100	Bimestral	Indicador Operativo SEFIRC	Que existan las condiciones económicas, sociales, legales, normativas
		Respuesta a requerimientos de la CPCE-F	(Solicitudes atendidas / Solicitudes recibidas)*100	Bimestral	Indicador Operativo SEFIRC	Que existan las condiciones económicas, sociales, legales, normativas



ANEXO 35

Actividad 2.4	<p>Simplificar el Acceso a la Información.</p>	<p>Actualizaciones de información Pública de Oficio correspondiente a la SEFIRC</p>	<p>(Número de unidades actualizadas / Número total de unidades SEFIRC)*100</p>	<p>Bimestral</p>	<p>Indicador Operativo SEFIRC</p>	<p>Que existan las condiciones económicas, sociales, legales, normativas</p>
		<p>Atención a las solicitudes de simplificación de información recibidas.</p>	<p>(Solicitudes atendidas / Solicitudes recibidas) *100</p>	<p>Bimestral</p>	<p>Indicador Operativo SEFIRC</p>	<p>Que existan las condiciones económicas, sociales, legales, normativas</p>
Actividad 3.1	<p>Aplicar y verificar el cumplimiento del Programa de Austeridad y Ahorro, su aplicación y verificación del su cumplimiento.</p>	<p>Cumplimiento de Programas Internos de Austeridad y Ahorro en dependencias y organismos</p>	<p>(Número de Dependencias y Entidades estatales con el Programa Interno de Austeridad y Ahorro implementado / Número total de Dependencias y Organismos)*100</p>	<p>Bimestral</p>	<p>Indicador Operativo SEFIRC</p>	<p>Que existan las condiciones económicas, sociales, legales, normativas</p>
Actividad 3.2	<p>Fomentar el cumplimiento de las disposiciones que apliquen en materia de adquisiciones y contrataciones de obra pública</p>	<p>Expedición de certificados de aptitud de proveedores y contratistas</p>	<p>(Certificados expedidos al año / Meta programada al año)*100</p>	<p>Bimestral</p>	<p>Indicador Operativo SEFIRC</p>	<p>Que existan las condiciones económicas, sociales, legales, normativas</p>
		<p>Verificación física de personas y empresas del padrón</p>	<p>(Verificaciones realizadas en el año / Verificaciones programadas en el año)*100</p>	<p>Bimestral</p>	<p>Indicador Operativo SEFIRC</p>	<p>Que existan las condiciones económicas, sociales, legales, normativas</p>
Actividad 4.1	<p>Realizar todas las actividades necesarias, para que la Gestión Pública sea más eficiente en cada una de las dependencias y así facilitar los servicios que se ofrecen a la ciudadanía y lograr un Gobierno Digital.</p>	<p>Porcentaje de sistemas actualizados en medios electrónicos</p>	<p>(Sistemas actualizados / Total de sistemas planeados por actualizar)*100</p>	<p>Bimestral</p>	<p>Indicador Operativo SEFIRC</p>	<p>Que existan las condiciones económicas, sociales, legales, normativas</p>
Actividad 4.2	<p>Dictar las normas técnicas y criterios de aplicación a que deba sujetarse la planeación, programación y evaluación de acciones que en materia de informática se lleven a cabo en la APE y otorgar la asesoría</p>	<p>Porcentaje de cumplimiento de solicitudes de incorporación de servicios a dependencias</p>	<p>(Servicios incorporados / Servicios de incorporación planeados )*100</p>	<p>Bimestral</p>	<p>Indicador Operativo SEFIRC</p>	<p>Que existan las condiciones económicas, sociales, legales, normativas</p>



**ANEXO 35**

	correspondiente.					
<b>Actividad 4.3</b>	Impulsar la utilización de Datos Abiertos en los portales electrónicos	Actualización de datos en el sistema de información y transparencia de obras "TUOBRA.COAHUILA"	(Obras verificadas al año (terminadas y operando) / Obras cargadas al año al portal "TUOBRA.COAHUILA") *100	Trimestral	Comité de Control y Desempeño Institucional (COCODI)	Que existan las condiciones económicas, sociales, legales, normativas
<b>Actividad 5.1</b>	Coordinar la integración y actualización del expediente electrónico con los trámites y servicios ofrecidos por el estado y sus municipios en el portal Registro Único de Trámites Administrativos (RUTA).	Actualización de trámites y servicios en el portal.	(Número de solicitudes de actualización atendidas / No. de Solicitudes de actualización recibidas)*100	Bimestral	Indicador Operativo SEFIRC	Que existan las condiciones económicas, sociales, legales, normativas
		Cumplimiento a solicitudes de usuarios en el portal	(Preguntas de usuarios atendidas / Preguntas de usuarios recibidas)*100	Bimestral	Indicador Operativo SEFIRC	Que existan las condiciones económicas, sociales, legales, normativas
<b>Actividad 5.2</b>	Establecer los mecanismos para la adecuada integración los manuales de operación y de procedimientos de las dependencias y entidades de la administración pública estatal.	Manuales de Organización Revisados	(Número de Manuales de Operación Revisados / Total de dependencias y entidades)*100	Bimestral	Indicador Operativo SEFIRC	Que existan las condiciones económicas, sociales, legales, normativas
		Manuales de Procedimientos Revisados	(Número de Manual de Procedimientos Revisados / Total de dependencias y entidades)*100	Bimestral	Indicador Operativo SEFIRC	Que existan las condiciones económicas, sociales, legales, normativas
<b>Actividad 5.3</b>	Actividad: Fortalecer y promover el Programa de Evaluación de los Servicios por los Usuarios (buzones).	Porcentaje de Verificación del cumplimiento del proceso de evaluación de los servicios a los usuarios	(Número de Revisiones realizadas / Número total de Revisiones Programadas de Dependencias y Organismos) *100	Bimestral	Indicador Operativo SEFIRC	Que existan las condiciones económicas, sociales, legales, normativas
<b>Actividad 6.1</b>	Instrumentar el Programa Estatal de Capacitación.	Programas Internos de Capacitación Autorizados	(Número de programas autorizados de las dependencias y organismos / Número total de dependencias y organismos)*100	Bimestral	Indicador Operativo SEFIRC	Que existan las condiciones económicas, sociales, legales, normativas



ANEXO 35

		Cumplimiento del Programa Interno de Capacitación	(Número de Servidores Públicos capacitados de dependencias y organismos / Número total de Servidores Públicos Programados al mes de las dependencias y organismos)*100	Bimestral	Indicador Operativo SEFIRC	Que existan las condiciones económicas, sociales, legales, normativas
<b>Actividad 6.2</b>	Capacitación a las entidades respecto a los procesos de auditoría y al manejo de los recursos públicos en atención a la normatividad aplicable	Entidades y municipios capacitados	Sumatoria de Entidades y municipios Capacitadas	Trimestral	Comité de Control y Desempeño Institucional (COCODI)	Que existan las condiciones económicas, sociales, legales, normativas
<b>Actividad 6.3</b>	Capacitación en materia de adquisiciones del Sistema CompraNET	Entidades y municipios capacitados	Sumatoria de Entidades y municipios Capacitadas	Bimestral	Indicador Operativo SEFIRC	Que existan las condiciones económicas, sociales, legales, normativas
<b>Actividad 6.4</b>	Capacitación en materia de contraloría social	Total de servidores públicos capacitados	Sumatoria de servidores públicos capacitados	Bimestral	Indicador Operativo SEFIRC	Que existan las condiciones económicas, sociales, legales, normativas
<b>Actividad 6.5</b>	Capacitación en materia de Bitácora Electrónica	Porcentaje de municipios asesorados	(Municipios con asistencia para la asesoría de la Secretaría de la Función Pública (SFP) al sistema de Bitácora Electrónica y Seguimiento de Obra Pública (BESOP) (obras con recursos federales) / Municipios programados para la asesoría de la Secretaría de la Función Pública (SFP) al sistema de Bitácora Electrónica y Seguimiento de Obra Pública (BESOP) (obras con recursos federales))*100	Trimestral	Comité de Control y Desempeño Institucional (COCODI)	Que existan las condiciones económicas, sociales, legales, normativas
<b>Actividad 6.6</b>	Capacitar en materia de Declaraciones Patrimoniales	Numero de asesorías en Asistencia técnica y legal presencial y a través de los distintos medios de comunicación electrónica.	Sumatoria de asesorías	Bimestral	Indicador Operativo SEFIRC	Que existan las condiciones económicas, sociales, legales, normativas



ANEXO 35

Actividad 7.1	Actividad: Coordinar y dar seguimiento a los observatorios ciudadanos que evalúan el trabajo del Gobierno con la finalidad de elaborar propuestas de mejora.	Seguimiento a Observatorios Ciudadanos	(Seguimiento a los Observatorios Ciudadanos / Total de Observatorios Ciudadanos)*100	Bimestral	Indicador Operativo SEFIRC	Que existan las condiciones económicas, sociales, legales, normativas
		Establecer Coordinaciones con Instituciones de educación básica media superior y superior	(Coordinaciones realizadas / Total coordinaciones con Instituciones de Educación Básica Media Superior y Superior)	Bimestral	Indicador Operativo SEFIRC	Que existan las condiciones económicas, sociales, legales, normativas
		Capacitar a los integrantes de los Observatorios Ciudadanos	Sumatoria de Observadores ciudadanos capacitados	Bimestral	Indicador Operativo SEFIRC	Que existan las condiciones económicas, sociales, legales, normativas
Actividad 7.2	Establecer espacios que permitan la participación de los diferentes actores de la sociedad civil	Convocar a Reuniones Regionales con organizaciones de la Sociedad Civil	Sumatoria de Reuniones Regionales con organizaciones de la Sociedad Civil	Bimestral	Indicador Operativo SEFIRC	Que existan las condiciones económicas, sociales, legales, normativas
Actividad 7.3	Poner en marcha convenio de colaboración para ejecución de acciones de Contraloría Social en Obra Pública y Programas Sociales.	Convenios con la Secretaría de Educación Básica e Instituciones de Educación Media Superior.	Sumatoria de Convenios firmados	Anual	Indicador Operativo SEFIRC	Que existan las condiciones económicas, sociales, legales, normativas
Actividad 7.4	Impulsar, capacitar y proporcionar herramientas que faciliten a los Comités de Contraloría Social sus actividades de vigilancia y Supervisión de los recursos públicos	Capacitación a los Comités de Contraloría Social	(Capacitaciones realizadas / Capacitaciones programadas)*100	En periodo electoral	Indicador Operativo SEFIRC	Que existan las condiciones económicas, sociales, legales, normativas
		Participación ciudadana en materia de Blindaje Electoral	(Capacitaciones realizadas en los Municipios y Dependencias Estatales / Capacitaciones programadas en Municipios y Dependencias Estatales) *100	En periodo electoral	Indicador Operativo SEFIRC	Que existan las condiciones económicas, sociales, legales, normativas
		Comités internos de Blindaje Electoral	(Comités internos de Blindaje Electoral realizados / Comités internos de Blindaje Electoral programados)*100	En periodo electoral	Indicador Operativo SEFIRC	Que existan las condiciones económicas, sociales, legales, normativas



ANEXO 35

		Testigos Sociales en Blindaje Electoral	(Testigos sociales capacitados / Testigos sociales a capacitar)*100	En periodo electoral	Indicador Operativo SEFIRC	Que existan las condiciones económicas, sociales, legales, normativas
--	--	---	---	----------------------	----------------------------	---

Datos Generales del Programa presupuestario 2021						
Dependencia:	Secretaría de Economía			Programa presupuestario (Pp):	167	
Nivel	Resumen Narrativo	Indicadores			Medios de Verificación	Supuestos
		Nombre	Método de Cálculo	Frecuencia de medición		
Fin	Consolidar los sectores económicos estratégicos del estado en un ambiente de sustentabilidad y desarrollo competitivo equilibrado, para generar empleos productivos, atraer nueva inversión, situar a las empresas y emprendedores en nuevos polos de desarrollo.	Tasa anual de participación de MiPyMEs	(Proyectos presentados por MiPyMEs en el periodo t / Proyectos presentados por MiPyMes en el periodo t-1) -1* 100	Trimestral	www.seccoahuila.gob.mx ingresando al apartado "indicadores"	Que se establezcan las condiciones necesarias para la ejecución de los programas de la SEC. (Endógenas y Exógenas)
Propósito	Coahuila incrementó la competitividad de los sectores económicos de la mano de una mejora regulatoria que provoque de forma expedita la instalación de mayores inversiones.	Inversión Extranjera Directa per cápita en lo que va de la administración.	((IED del periodo actual+IED acumulada) / población actual	Trimestral	https://datos.gob.mx/busca/dataset/informacion-estadistica-de-la-inversion-extranjera-directa	Incumplimiento de las actividades y programas derivado de cuestiones exógenas a su implementación.
Componente 1	Promoción económica estratégica, diversificando los sectores productivos de la entidad, su estructura y el acceso a los mercados para la atracción de nuevas inversiones	Tasa de variación anual de las sesiones de promoción.	((Sesiones de promoción del periodo actual/Sesiones de promoción del periodo anterior)-1) *100	Trimestral	www.seccoahuila.gob.mx ingresando al apartado "indicadores"	Incumplimiento de las actividades y programas derivado de cuestiones exógenas a su implementación.



**ANEXO 35**

<b>Componente 2</b>	Atención a las necesidades que impulsen el desarrollo de todos los sectores, trabajando en forma integral estado-empresa-sector educativo,	Porcentaje de sesiones realizadas del Consejo Estatal de Competitividad con respecto de las establecidas como meta.	((Sesiones del periodo t/Sesiones del periodo t-1)-1) *100	Mensual	www.seccoahuila.gob.mx ingresando al apartado "indicadores"	Que se establezcan las condiciones necesarias para la ejecución del proyecto. Programáticas , financieras y externas.
<b>Componente 3</b>	Procesos y trámites gubernamentales eficientes en coordinación con los diferentes órdenes de gobierno para beneficio del sector productivo y ciudadanía en general.	Porcentaje de sesiones realizadas del Consejo Estatal de Mejora Regulatoria entre las establecidas en la Ley de Mejora Regulatoria para el Estado de Coahuila de Zaragoza y sus Municipios.	(Número de sesiones/Número de sesiones por Ley) *100	Mensual	www.seccoahuila.gob.mx ingresando al apartado "indicadores"	Que se establezcan las condiciones necesarias para la ejecución del proyecto. Programáticas , financieras y externas.
<b>Componente 4</b>	Fomento a la cultura emprendedora, la formalización de las micro, pequeñas y medianas empresas, y eficiencia en las estrategias de crecimiento de las MiPyMEs del Estado.	Tasa anual de crecimiento en gestiones a MiPyMEs para la realización de sus trámites y permisos correspondientes a su construcción, instalación y operación, en lo que va de la administración.	((Número de gestiones en el periodo t/Número de gestiones en el periodo t-1)-1) *100	Mensual	www.seccoahuila.gob.mx ingresando al apartado "indicadores"	Que se establezcan las condiciones necesarias para la ejecución del proyecto. Programáticas , financieras y externas.



ANEXO 35

<p><b>Actividad 1.1</b></p>	<p>Establecer en cada Región del Estado el "PREMIO ESTATAL EMPRENDE CON IMPACTO" con el fin de impulsar las ideas y proyectos innovadores</p>	<p>Tasa de crecimiento de proyectos anuales</p>	<p>((Proyectos presentados por MiPyMEs en el periodo t / Proyectos presentados por MiPyMes en el periodo t-1)) -1* 100</p>	<p>Trimestral</p>	<p>www.seccoahuila.gob.mx ingresando al apartado "Premio Estatal Emprende con Impacto", completando todos los campos solicitados, o personalmente en las oficinas de la Secretaría de Economía Estatal, ubicadas en Periférico Luis Echeverría Álvarez No. 1560 Col Guanajuato Ote. C.P. 25286 Saltillo, Coahuila de Zaragoza, Teléfono: (844) 415 21 74 y 415 21 62, de lunes a viernes en un horario de 9:00 a 16:00 horas.</p>	<p>Que se establezcan las condiciones necesarias para la ejecución del proyecto. Programáticas , financieras y externas.</p>
<p><b>Actividad 1.2</b></p>	<p>Implementar la certificación "Marca Coahuila"</p>	<p>Porcentaje de certificación</p>	<p>(Número de distintivos/Número de registrados) *100</p>	<p>Trimestral</p>	<p>www.seccoahuila.gob.mx ingresando al apartado "indicadores"</p>	<p>Que se establezcan las condiciones necesarias para la ejecución del proyecto. Programáticas , financieras y externas.</p>
<p><b>Actividad 1.3</b></p>	<p>Implementar el programa "DESARROLLO DE PROVEEDORES"</p>	<p>Tasa de crecimiento de redes o conexiones formadas por MiPyMEs y grandes empresas tractoras, con respecto del año anterior.</p>	<p>((Número de redes del periodo t/Número de Redes del periodo t-1)-1)*100</p>	<p>Semestral</p>	<p>www.seccoahuila.gob.mx ingresando al apartado "indicadores"</p>	<p>Que se establezcan las condiciones necesarias para la ejecución del proyecto.</p>





ANEXO 35

<p><b>Actividad 1.4</b></p>	<p>Elaborar e implementar el Programa de Consultoría y Asesoría para los emprendedores que participan en el programa "DESARROLLO DE PROVEEDORES"</p>	<p>Tasa de crecimiento de los encuentros de negocios.</p>	<p>((Encuentros de negocios del periodo t/Encuentros de negocios del periodo t-1)-1) *100</p>	<p>Trimestral</p>	<p>www.seccoahuila.gob.mx ingresando al apartado "indicadores"</p>	<p>Que se establezcan las condiciones necesarias para la ejecución del proyecto. Programáticas , financieras y externas.</p>
<p><b>Actividad 2.1</b></p>	<p>Implementar el "PREMIO ESTATAL DE EXCELENCIA OPERACIONAL"</p>	<p>Variación porcentual de la participación en el proyecto</p>	<p>((Participantes del periodo t/Participantes del periodo t-1)-1) *100</p>	<p>Mensual</p>	<p>www.seccoahuila.gob.mx ingresando al apartado "indicadores"</p>	<p>Que se establezcan las condiciones necesarias para la ejecución del proyecto. Programáticas , financieras y externas.</p>
<p><b>Actividad 2.2</b></p>	<p>Dar seguimiento a las empresas u organizaciones inscritas con el objetivo de brindar retroalimentación de su crecimiento y oportunidades de capacitación.</p>	<p>Porcentaje de empresas que recibieron capacitación durante la ejecución de premio, con respecto del total participantes.</p>	<p>(Número de empresas capacitadas/Total de participantes) *100</p>	<p>Mensual</p>	<p>www.seccoahuila.gob.mx ingresando al apartado "indicadores"</p>	<p>Que se establezcan las condiciones necesarias para la ejecución del proyecto. Programáticas , financieras y externas.</p>
<p><b>Actividad 3.1</b></p>	<p>Implementar los programas de capacitación de "MEJORA REGULATORIA Y MUNICIPIO TÉCNICO" para impulsar acciones en conjunto con los municipios del Estado con el fin de simplificar los trámites ciudadanos y para la apertura de empresas.</p>	<p>Porcentaje de municipios que fueron capacitados en temas de mejora regulatoria y municipio técnico.</p>	<p>(Número de Municipios capacitados/Número de Municipios) *100</p>	<p>Mensual</p>	<p>www.seccoahuila.gob.mx ingresando al apartado "indicadores"</p>	<p>Que se establezcan las condiciones necesarias para la ejecución del proyecto. Programáticas , financieras y externas.</p>
<p><b>Actividad 3.2</b></p>	<p>Desarrollar e implementar los programas "TRIPLE C y REDES DE INVERSIÓN" a fin de que las micros, pequeñas y medianas empresas del Estado de Coahuila de Zaragoza</p>	<p>Tasa de crecimiento de MiPyMEs que obtuvieron la certificación ISO 9001:2015, con respecto del año anterior.</p>	<p>((Número de empresas certificadas en el periodo t/Número de empresas certificadas en el periodo t-1)-1)*100</p>	<p>Trimestral</p>	<p>www.seccoahuila.gob.mx ingresando al apartado "indicadores"</p>	<p>Que se establezcan las condiciones necesarias para la ejecución del proyecto. Programáticas , financieras y externas.</p>



**Poder Ejecutivo**

**GOBIERNO DE COAHUILA DE ZARAGOZA**

**ANEXO 35**

<b>Actividad 3.3</b>	Implementar el programa "Ventanilla Micro Industrial" para la formalización de emprendedores.	Crecimiento de la formalización	((Número de formalizaciones en el periodo t/Número de formalizaciones en el periodo t-1)-1)*100	Trimestral	www.seccoahuila.gob.mx ingresando al apartado "indicadores"	Que se establezcan las condiciones necesarias para la ejecución del proyecto. Programáticas , financieras y externas.
----------------------	---	---------------------------------	---	------------	---	---



Datos Generales del Programa presupuestario 2021						
Dependencia:	Secretaría de Gobierno – Instituto Coahuilense de las Mujeres			Programa presupuestario (Pp):	112	
Nivel	Resumen Narrativo	Indicadores			Medios de Verificación	Supuestos
		Nombre	Método de Cálculo	Frecuencia de medición		
<b>Fin</b>	Formular y conducir las acciones e intervenciones del gobierno con los principios de igualdad entre hombres y mujeres, erradicación de la discriminación y una vida libre de violencia.	Porcentaje de avance realizado del Programa Especial de Igualdad de Género	(Porcentaje de avance del Programa Especial de Igualdad de Género realizado/porcentaje de avance del PEIG programado) *100	Anual	Convenios, diagnósticos, informes	El gobierno formula y conduce suficientes acciones e intervenciones basadas en principios de igualdad entre hombres y mujeres, erradicación de la discriminación y una vida libre de violencia, para potenciar el desarrollo, inclusión y respeto de las mujeres y niñas coahuilenses.
<b>Propósito</b>	Las mujeres y niñas coahuilenses viven en un Estado donde se garantizan los derechos a la participación en la vida social, económica, política, cultural y familiar, en plena igualdad.	Variación porcentual de avance del Programa Especial de Igualdad de Género 2021	((porcentaje de avance del PEIG 2021-porcentaje de avance del PEIG 2020) / porcentaje de avance PEIG 2020) *100	Anual	Convenios, diagnósticos, informes	Las mujeres y niñas coahuilenses tienen garantizados todos sus derechos en la participación en la vida social, económica, política, cultural y familiar, en plena igualdad.
<b>Componente 1</b>	Financiamiento para proyectos de mujeres emprendedoras	Porcentaje de mujeres con crédito aprobado	(No. De mujeres con crédito aprobado/No. total de créditos ofrecidos) * 100	Mensual	Contratos, expedientes, proyectos productivos	Se cuenta con los recursos económicos necesarios para el otorgamiento de créditos a los grupos de mujeres emprendedoras
<b>Componente 2</b>	Becas para permanencia de las mujeres en Licenciatura en Innovación Pedagógica (modalidad en línea)	Porcentaje de mujeres que cumplen con los requisitos	(No. de mujeres que cumplen con los requisitos/ No. De mujeres que entregaron papelería) * 100	Anual	Formatos de Inscripción, expedientes	Se cumpla la meta de mujeres inscritas
<b>Actividad 1.1</b>	Gestionar y dar seguimiento a la suscripción de acuerdos y convenios de colaboración para el Programa Financiera Mujeres Fuertes	Porcentaje de seguimiento a la suscripción de acuerdos y convenios de colaboración realizados	(No. de seguimiento a la suscripción de acuerdos y convenios de colaboración realizados/No. total, de seguimiento a la suscripción de acuerdos y convenios programados	Semestral	Convenios suscritos y/o adendas	Existen suficientes convenios de colaboración



**ANEXO 35**

<b>Actividad 1.2</b>	Supervisar la aplicación de los recursos otorgados en calidad de préstamo recuperable a las beneficiarias, en colaboración con la Subdirección Administrativa	Porcentaje de supervisiones de la aplicación de los recursos otorgados	(No. De supervisiones de la aplicación de los recursos realizados/No. de supervisiones de la aplicación de los recursos programados) *100	Trimestral	Proyectos productivos, evidencia fotográfica	Existen suficientes convenios de colaboración
<b>Actividad 1.3</b>	Coordinar las reuniones con la comisión dictaminadora del Programa Financiera Mujeres Fuertes, para la autorización de los préstamos	Porcentaje de reuniones realizadas con la comisión dictaminadora	(No. de reuniones realizadas con la comisión dictaminadora/No. total de reuniones programadas) *100	Mensual	Listas de asistencia, minutas y dictamen	Existen suficientes convenios de colaboración
<b>Actividad 1.4</b>	Llevar a cabo las acciones de cobranza y elaborar el reporte correspondiente para turnarlo a la Subdirección Administrativa	Porcentaje de actualización de acciones de cobranza	(No. De actualización de acciones de cobranza realizadas/No. De actualizaciones de cobranza programadas) * 100	Mensual	Reporte mensual de cobranza	Las mujeres beneficiadas liquidaron el crédito
<b>Actividad 1.5</b>	Elaborar y presentar a la persona Titular reportes periódicos, con información del estado que guarda el Programa de la Financiera Mujeres	Porcentaje de reportes elaborados	(No. De reportes elaborados/No. total de reportes solicitados	Mensual	Reporte mensual de estatus de beneficiarias	Se cumplió con la meta de créditos otorgados
<b>Actividad 1.6</b>	Coordinar la logística de los eventos para la entrega de los préstamos autorizados	Porcentaje de eventos realizados para la entrega de créditos	(No. De eventos para la entrega de créditos realizados/No. De eventos de entrega de créditos programados) * 100	Trimestral	contratos, evidencia fotográfica	Que no persista la pandemia COVID-19



**ANEXO 35**

<b>Actividad 1.7</b>	Gestionar y dar seguimiento a la contratación de prestadores de servicios profesionales por honorarios.	Porcentaje de seguimiento a la contratación de prestadores de servicios profesionales por honorarios, para la operación y cumplimiento de los objetivos del Programa	(No. de prestadores de servicios profesionales contratados/No. De prestadores de servicios profesionales requeridos) * 100	Anual	contratos	Se cuente con personal suficiente para la operación del Programa de la Financiera Mujeres Fuertes
<b>Actividad 2.1</b>	Seguimiento a convenio con la UPN	Porcentaje de seguimiento a la suscripción de acuerdos y convenios de colaboración realizados	(No. de seguimiento a la suscripción de acuerdos y convenios realizados/No. total de seguimiento a la suscripción de acuerdos y convenios programados) * 100	Anual	Convenios suscritos y/o adendas	Existen suficientes convenios de colaboración
<b>Actividad 2.2</b>	Realizar las inscripciones en la UPN	Porcentaje de mujeres que continúan estudiando	(No. de mujeres que continúan estudiando/No. De mujeres inscritas) * 100	Anual	Formatos de Inscripción, expedientes	Se cumple la meta de mujeres inscritas
<b>Actividad 2.3</b>	Realizar seguimiento de calificaciones y entregas de trabajos	Porcentaje de seguimiento de calificaciones y entregas de trabajos	(No. De seguimiento de calificaciones y entregas de trabajos realizados/No. De seguimiento de calificaciones y entregas programados) * 100	Mensual	Bitácora de seguimiento	Se cumple la meta de mujeres inscritas



<b>Datos Generales del Programa presupuestario 2021</b>						
<b>Dependencia:</b>	Secretaría de Medio Ambiente - Recursos Naturales			<b>Programa presupuestario (Pp):</b>	108	
<b>Nivel</b>	<b>Resumen Narrativo</b>	<b>Indicadores</b>			<b>Medios de Verificación</b>	<b>Supuestos</b>
		<b>Nombre</b>	<b>Método de Cálculo</b>	<b>Frecuencia de medición</b>		
<b>Fin</b>	Proteger el patrimonio natural de Coahuila a través del uso sustentable de sus recursos y mecanismos de conservación que la legislación prevé.	Mantener los cambios en el uso del suelo por debajo de % del total del territorio, partiendo como línea base de los datos del POETE 2017	Ha modificadas por cambio de uso de suelo por UGA en relación a la superficie total de la UGA afectada (Hectáreas modificadas/Hectáreas POETE)*100	Anual	Información del INEGI, cambios en el POETE detectados por Sistemas de Información e información oficial	Cambios de uso de suelo no autorizados, falta de vigilancia, catástrofes naturales
<b>Propósito</b>	Se mantiene la integridad ambiental del territorio de Coahuila con índices de deterioro menores a la media nacional	Superficie modificada en relación con la media nacional (Superficie modificada ≤ a la media Nacional)	Superficie modificada en relación con la media nacional (Superficie modificada ≤ a la media Nacional)	Anual	Base de datos SMA	Siniestro de gran magnitud, falta de disponibilidad de datos.
<b>Componente 1</b>	Conservación del medio a través de la educación ambiental para todo público y la comunicación a través de medios convencionales y alternativos	Número de participantes en las actividades de educación ambiental incrementados	(Número de actividades cumplidas / Total de actividades programadas) *100	Trimestral	Base de datos SMA	Los programas implementados no tengan respuesta del público.
<b>Componente 2</b>	Conservación del patrimonio natural a través de la implementación de proyectos de protección y participación de los propietarios de la tierra	El patrimonio natural en el estado conservado	(Número de actividades cumplidas/Número total de actividades programadas) *100	Trimestral	Base de datos SMA	Falta de coordinación con los propietarios de la tierra.
<b>Componente 3</b>	Regulación de las actividades de aprovechamiento de los recursos naturales renovables que la ley permite y protección a través de mecanismos de restauración y control de incidentes	Actividades de protección y aprovechamiento de los recursos naturales regulado	(Número de actividades cumplidas/Número de actividades programadas y/o solicitadas)*100	Trimestral	Base de datos SMA	Falta de acuerdo en los Comités, documentos para evaluación mal elaborados.



## Poder Ejecutivo

### GOBIERNO DE COAHUILA DE ZARAGOZA

#### ANEXO 35

<b>Actividad 1.1</b>	Creación de nuevos espacios de interacción con el ambiente encaminados a la participación de sectores sociales interesados en temas específicos	Programas para públicos nuevos	(Número de programas creados/ Total programado) *100	Trimestral	Base de datos SMA	Los programas implementados no tengan respuesta del público.
<b>Actividad 1.2</b>	Fomento de actividades grupales e individuales encaminadas al trato digno de los animales de compañía	Número de participantes en programas de trato digno de los animales	((Número de participantes en los programas/ Participantes del año inmediato anterior)-1)*100	Trimestral	Base de datos SMA	Falta de interés de parte de las asociaciones y veterinarios en participar en las actividades propuestas por la SMA.
<b>Actividad 1.3</b>	Fortalecer los programas de educación y comunicación ambiental en curso para incrementar el número de participantes y ampliar la información a los ya involucrados	Incremento de participantes en las actividades programadas por la SMA	((Participantes nuevos/Total de participantes en el año anterior)-1) * 100	Trimestral	Base de datos SMA	Los programas implementados no tengan respuesta del público, no generar más información.
<b>Actividad 1.4</b>	Ejecución de las actividades programadas en los 50 días por el agua como una iniciativa estatal de cuidado de esta.	Número de actividades programadas para el programa 50 días por el agua	((Número de actividades realizadas/ Total de actividades programadas)-1)*100	Trimestral	Base de datos SMA	No contar con suficientes grupos de interés para ejecutar el número de actividades planeadas.
<b>Actividad 1.5</b>	Participación y cumplimiento de los acuerdos en que se tenga competencia derivados de las reuniones de consejos, comités y grupos de trabajo en que la SMA participa	Cumplimiento de acuerdos en relación con invitaciones y al número de acuerdos	(Número de acuerdos cumplidos/ Número de acuerdos programados) * 100	Semestral	Base de datos SMA	Seguimiento insuficiente.
<b>Actividad 2.1</b>	Elaboración de la estrategia estatal de biodiversidad de acuerdo con los lineamientos de la CONABIO	Estrategia de biodiversidad	Cumplimiento = 100 Incumplimiento = 0	Semestral	Base de datos SMA	No contar con información y acuerdos suficientes para su publicación.



**ANEXO 35**

<b>Actividad 2.2</b>	Apoyo en especie y con actividades conjuntas a las asociaciones protectoras de animales, veterinarios, rescatistas y otros interesados en el bienestar de los animales de compañía	Actividades realizadas, número de participantes y animales atendidos por año	(Número de animales atendidos/Número de animales atendidos el año próximo anterior) *100	Trimestral	Base de datos SMA	No contar con recursos para apoyarlos.
<b>Actividad 2.3</b>	Elaboración e implementación de los programas de manejo de las ANP de jurisdicción estatal y promoción de nuevos decretos	Número de actividades ejecutadas contempladas en los programas de manejo	(Número de actividades ejecutadas/Número total de actividades programadas) *100	Trimestral	Base de datos SMA	No contar con información y acuerdos suficientes para su publicación y la implementación.
<b>Actividad 2.4</b>	Elaboración e implementación del documento rector que permita la actualización permanente del POETE	Superficie modificada en relación con el POETE	(Superficie modificada/Superficie total del POETE)*100	Trimestral	Base de datos SMA	Falta de capacidad del personal de la Secretaría.
<b>Actividad 2.5</b>	Consolidación del SIIAEC a través de la actualización e incremento de información para uso público	Actualización e incremento de información del SIIAEC	(Número de apartados actualizados y/o incrementados/Total de apartados del SIIAEC) *100	Trimestral	Base de datos SMA	Información insuficiente
<b>Actividad 3.1</b>	Recomendación y/o dictaminación para el aprovechamiento de recursos naturales	dictámenes y/o recomendaciones de aprovechamientos de recursos naturales	(Número de dictaminaciones y/o recomendaciones atendidos/ Total de solicitudes recibidas) *100	Semestral	Base de datos SMA	Falta de acuerdo en los Comités, documentos para evaluación mal elaborados.
<b>Actividad 3.2</b>	Mantenimiento de áreas verdes de competencia estatal y apoyo a otros sitios que así lo soliciten	Mantenimiento de áreas verdes estatales y sitios que lo soliciten	(Número de áreas verdes de competencia estatal + Número de solicitudes atendidas/ Número de áreas verdes + número de solicitudes recibidas) *100	Trimestral	Base de datos SMA	Personal y recursos insuficientes.





ANEXO 35

Actividad 3.3	Implementación de técnicas de Ingeniería y educativas para la prevención de los incendios y control de los que se presenten	Técnicas de Ingeniería y educativas aplicadas en la prevención y control de incendios	(Número de incendios provocados/Total de incendios atendidos) *100	Trimestral	Base de datos SMA	Recursos insuficientes, eventos de gran magnitud
---------------	---	---	--	------------	-------------------	--

Datos Generales del Programa presupuestario 2021						
Dependencia:	Secretaría de Medio Ambiente - Gestión Ambiental		Programa presupuestario (Pp):		108	
Nivel	Resumen Narrativo	Indicadores			Medios de Verificación	Supuestos
		Nombre	Método de Cálculo	Frecuencia de medición		
Fin	Evitar los impactos negativos al medio ambiente mediante la normatividad	Evitar impactos negativos al medio ambiente	(Número de empresas obligadas cumplidas/Total de empresas obligadas) * 100	Anual	Listado del DENUE relacionado a información de la SMA	El personal de la SMA mantiene comunicación estrecha con las empresas para que la mayoría cumpla con la normatividad. El personal de la SMA mantiene una estrecha vigilancia para incrementar el cumplimiento de la normatividad en las empresas obligadas.
Propósito	Incrementamos el cumplimiento ambiental de las empresas obligadas	Cumplimiento ambiental incrementado	(Número de empresas regularizadas obligadas/ Número de empresas obligadas en la DENUE) *100	Anual	Bases internas SMA	Las empresas se regularizan y cumplen con la normatividad ambiental.
Componente 1	Implementación del programa estatal de calidad del aire	Acciones del programa estatal de calidad del aire implementadas programadas	(Número de actividades cumplidas/Número de actividades programadas) *100	Trimestral	Bases internas SMA	Todos los involucrados en Programa estatal de calidad del aire colaboran en la implementación de las actividades programadas.
Componente 2	Programa estatal contra el cambio climático	Acciones del programa estatal contra el cambio climático cumplidas	(Número de actividades implementadas/Total de actividades programadas) *100	Trimestral	Bases internas SMA	Todos los involucrados en programa estatal contra el cambio climático colaboran en la implementación de las actividades programadas.



**ANEXO 35**

<b>Componente 3</b>	Cumplimiento en materia ambiental	Acciones de cumplimiento en materia ambiental	(Número de empresas con cumplimiento ambiental/Número de empresas con cumplimiento ambiental del año anterior) *100	Trimestral	Bases internas SMA	Las empresas se involucran y colaboran para cumplir en materia ambiental.
<b>Componente 4</b>	Residuos sólidos	Programas de residuos sólidos estatal	(Total de municipios + empresas que reportan residuos/ Total de municipios + total de empresas que reportaron el año anterior) *100	Trimestral	Bases internas SMA	El personal de la SMA lleva a cabo el análisis de la totalidad de las COAs recibidas en el año.
<b>Actividad 1.1</b>	Fortalecimiento del sistema de monitoreo de la calidad del aire con estudios, mediciones alternas y participación pública	Fortalecimiento del sistema de monitoreo de la calidad del aire	Número de estudios implementados + 1	Trimestral	Bases internas SMA	El personal de la Secretaría incrementa el número de estudios para conocer y vigilar la calidad del aire y generar información para generar estrategias para prevenir, controlar y mejorar la contaminación del Estado.
<b>Actividad 2.1</b>	Impulsar las políticas públicas del plan estatal para el cambio climático	Impulsar las políticas públicas del plan estatal para el cambio climático	(Número de actividades de acción realizadas/Total de líneas de acción programadas) *100	Trimestral	Bases internas SMA	Los involucrados participan y promueven las actividades para el cumplimiento del plan estatal para el cambio climático.
<b>Actividad 2.2</b>	Promover un programa estatal de ahorro y eficiencia energética	Promover un programa estatal de ahorro y eficiencia energética	(Nuevas empresas participantes en el programa estatal de ahorro de energía /Total de empresas participantes al año próximo anterior) *100	Trimestral	Bases internas SMA	Las empresas se involucran y llevan a cabo las acciones necesarias para certificarse como Oficina Verde.
<b>Actividad 3.1</b>	Promover proyectos regionales de aprovechamiento con visión ambiental	Promover proyectos regionales de aprovechamiento con visión ambiental	(Número de empresas regularizadas /Total de empresas regularizadas en el año anterior) *100	Trimestral	Bases internas SMA	El personal de la SMA mantiene comunicación con los gestores de nuevos proyectos
<b>Actividad 3.2</b>	Publicar resultados de análisis de COAs	Publicar resultados de análisis de COAs	(Número de empresas que reportan COA/Total de empresas reportadas en año anterior) *100	Trimestral	Bases internas SMA	El personal de la SMA lleva a cabo el análisis de la totalidad de las COAs recibidas en el año.



ANEXO 35

<b>Actividad 4.1</b>	Desarrollar con los municipios mejores prácticas para la disposición de residuos	Desarrollar con los municipios mejores prácticas para la disposición de residuos	(Total de municipios que reportan residuos/Total de municipios que reportaron el año anterior) *100	Trimestral	Bases internas SMA	Todos los municipios cuentan con equipo suficiente para la recolección de residuos y colaboran con la SMA
<b>Actividad 4.2</b>	Desarrollar con las empresas mejores prácticas para el manejo de residuos	Desarrollar con las empresas mejores prácticas para el manejo de residuos	(Número de empresas que reportan/Total de empresas registradas) *100	Trimestral	Bases internas SMA	La mayoría de las empresas registradas solicitan a la SMA los permisos correspondientes para almacenaje y/o transportación de residuos.

Datos Generales del Programa presupuestario 2021						
<b>Dependencia:</b>	Secretaría de Medio Ambiente - Protección al ambiente		<b>Programa presupuestario (Pp):</b>		108	
Nivel	Resumen Narrativo	Indicadores			Medios de Verificación	Supuestos
		Nombre	Método de Cálculo	Frecuencia de medición		
<b>Fin</b>	Prevenir y corregir las faltas a la legislación ambiental	Visitas de inspección realizadas	(Total de denuncias atendidas/Número de denuncias recibidas) *100	Anual	Base de datos PROPAEC	La Procuraduría cuenta con el personal y recurso suficiente para atender y sancionar a las empresas denunciadas.
<b>Propósito</b>	Se reguló el cumplimiento ambiental en el Estado	Procedimientos concluidos	(Número de Empresas que cumplen con la normativa/ Total de empresas obligadas a cumplir) *100	Anual	Base de datos PROPAEC	La Procuraduría cuenta con el personal y recurso suficiente para atender y sancionar a las empresas denunciadas.
<b>Componente 1</b>	Justicia ambiental y participación social en la atención a la problemática ambiental	Porcentaje de denuncias resueltas en relación con las resueltas el año anterior	(Número de actividades de difusión de participación en queja popular ciudadana / Total de actividades programadas) *100	Semestral	Sectorial SMA	La población participa y atiende las actividades de difusión sobre la queja popular ciudadana



**Poder Ejecutivo**

**GOBIERNO DE COAHUILA DE ZARAGOZA**

**ANEXO 35**

<b>Actividad 1.1</b>	Atender y sancionar actividades irregulares en materia ambiental	Denuncias e inspecciones atendidas en relación con las recibidas	(Total de sanciones emitidas/ procedimientos instaurados) *100	Semestral	Base de datos PROPAEC	La Procuraduría cuenta con el personal suficiente para atender y sancionar las actividades irregulares denunciadas.
<b>Actividad 1.2</b>	Impulsar la ley de responsabilidad ambiental	Una ley publicada	(Número de actividades de participación/Total de actividades de participación programadas) *100	Semestral	Sectorial SMA	La población participa activamente en las actividades destinadas al cumplimiento de la Ley de Responsabilidad Ambiental
<b>Actividad 1.3</b>	Incrementar el cumplimiento ambiental de manera voluntaria a través de auditorias	Número de empresas que cumplen auditoria en relación con las que solicitan participar en el programa	(Número de capacitaciones y difusión a empresas/ total de capacitaciones y difusión realizadas) *100	Semestral	Sectorial SMA	Las empresas participan activamente en las actividades de capacitación y difusión para incrementar el cumplimiento ambiental



ANEXO 35

Datos Generales del Programa presupuestario 2021						
Dependencia:	Secretaría de Educación			Programa presupuestario (Pp):	113	
Nivel	Resumen Narrativo	Indicadores			Medios de Verificación	Supuestos
		Nombre	Método de Cálculo	Frecuencia de medición		
<b>Fin</b>	Contar con un sistema educativo estatal que brinde servicios de alta calidad y con pertinencia, generando un contexto de compromiso y participación de la estructura educativa, padres de familia, los tres niveles de gobierno y la sociedad civil.	Grado promedio de escolaridad	(Matrícula de nivel superior en un ciclo escolar n/ población de 18 a 22 años de edad ciclo escolar n) x100	Anual	SEP. Reporte de indicadores educativos (2020). Indicadores y pronósticos educativos, México: SEP. Recuperado de <a href="https://snie.sep.gob.mx/descargas/indicadores/reporte_indicadores_educativos_sep.xls">https://snie.sep.gob.mx/descargas/indicadores/reporte_indicadores_educativos_sep.xls</a>	Que exista continuidad en los proyectos y programas educativos y que el sistema educativo opere de manera regular y óptima
<b>Propósito</b>	Coahuila será uno de los primeros lugares de calidad educativa de la OCDE.	Porcentaje de eficiencia terminal en educación primaria	(Egresados de educación primaria ciclo escolar n)/(Alumnos de nuevo ingreso a primer grado ciclo escolar n-5)*100	Anual	SEP. Reporte de indicadores educativos (2020). Indicadores y pronósticos educativos, México: SEP. Recuperado de <a href="https://snie.sep.gob.mx/descargas/indicadores/reporte_indicadores_educativos_sep.xls">https://snie.sep.gob.mx/descargas/indicadores/reporte_indicadores_educativos_sep.xls</a>	Que existan las condiciones económicas, normativas y sociales necesarias.
<b>Componente 1</b>	Infraestructura de alta calidad que genere condiciones propicias para la educación, la inclusión y la accesibilidad en los centros educativos de todos los niveles, grados y modalidades.	Incremento en el número de espacios rehabilitados	(Número de espacios rehabilitados ciclo escolar n) - (Número de espacios rehabilitados ciclo escolar n-1)	Trimestral	Secretaría de Educación. Subsecretaría de Planeación Educativa	Que se den las condiciones económicas necesarias
<b>Componente 2</b>	Altos índices de aprendizaje elevando la calidad y pertinencia para la población educativa en todos los niveles, grados y modalidades.	Porcentaje de alumnos en los niveles III y IV en la prueba PLANEA de Matemáticas para educación básica	(Número de alumnos que obtuvieron III y IV)/(Número total de alumnos que presentaron)*100	Trimestral	Plan Nacional de la Evaluación de los Aprendizajes <a href="http://www.planea.sep.gob.mx/">http://www.planea.sep.gob.mx/</a>	Que se den las condiciones necesarias para ejercer los programas, planes y proyectos educativos.



ANEXO 35

<b>Componente 3</b>	Personal competitivo mediante el fortalecimiento de su formación y profesionalización	Contar con personal competitivo mediante el fortalecimiento de su formación y profesionalización.	(Número de docentes capacitados en el ciclo escolar n)/(Número total de docentes capacitados en el ciclo escolar n)*100	Trimestral	Secretaría de Educación. Subsecretaría de Educación Básica. IDDIEC	Que se den las condiciones económicas y normativas necesarias.
<b>Componente 4</b>	Ambientes de colaboración con los padres de familia para operar, desarrollar y fortalecer la calidad de los servicios educativos.	Incremento en el número de proyectos con padres de familia	(Número de proyectos en el ciclo escolar n)-(Número de proyectos en el ciclo escolar n-1)	Trimestral	Secretaría de Educación Subsecretaría de Educación Básica	Que existan los escenarios de participación esperados con la sociedad.
<b>Componente 5</b>	Estrategias para consolidar el liderazgo directivo y docente.	Incremento en el número de estrategias	(Número de estrategias en el ciclo escolar n)-(Número de estrategias en el ciclo escolar n-1)	Trimestral	Secretaría de Educación Subsecretaría de Educación Básica	Que existan las condiciones económicas y normativas favorables
<b>Actividad 1.1</b>	Gestionar recursos para la construcción de espacios educativos ante fuentes de financiamiento oficiales y particulares para la construcción de espacios educativos.	Incremento en el número de gestiones realizadas	(Número de gestiones realizadas ciclo escolar n)-(Número de gestiones realizadas ciclo escolar n-1)	Trimestral	Secretaría de Educación. Subsecretaría de Planeación Educativa	Que exista la estructura necesaria.
<b>Actividad 1.2</b>	Diseñar un plan para la rehabilitación y el mantenimiento de los planteles de educación básica	Plan diseñado	Cumplimiento = 100 No cumplimiento = 0	Trimestral	Secretaría de Educación. Subsecretaría de Planeación Educativa	Que se den los escenarios económicos, sociales, legales y normativos.
<b>Actividad 1.3</b>	Impulsar programas para equipar los espacios educativos de educación básica, media y superior.	Incremento en el número de programas	(Número de programas de equipamiento ciclo escolar n) - (Número de programas de equipamiento ciclo escolar n-1)	Trimestral	Secretaría de Educación. Subsecretaría de Planeación Educativa	Que se aprueben programas federales de infraestructura
<b>Actividad 1.4</b>	Desarrollar un Sistema interinstitucional que permita atender la demanda de infraestructura educativa a corto, mediano y largo plazo.	Sistema diseñado	Cumplimiento = 100 No cumplimiento = 0	Unico	Secretaría de Educación. Subsecretaría de Planeación Educativa	Que se cuente con la estructura normativa necesaria.
<b>Actividad 2.1</b>	Impulsar la calidad y pertinencia de los	Incremento número de escuelas	(Número de escuelas dentro del programa Cerrando	Trimestral	Secretaría de Educación. Subsecretaría de	Que se den las condiciones necesarias para



ANEXO 35

	servicios educativos de educación básica	Cerrando Fuerte	Fuerte ciclo escolar n)-(Número de escuelas dentro del programa Cerrando Fuerte ciclo escolar n-1)		Educación Básica.	ejercer los programas, planes y proyectos educativos.
<b>Actividad 2.2</b>	Facilitar las condiciones para el logro de altos índices de aprendizaje en los alumnos de todos los niveles, grados y modalidades.	Porcentaje de escuelas con programas de reforzamiento de aprendizaje, acompañamiento y tutorías	(Número de escuelas con programas de reforzamiento y acompañamiento ciclo escolar n)/(Total de escuelas ciclo escolar n)*100	Trimestral	Secretaría de Educación. Subsecretaría de Educación Media Superior.	Que se den los escenarios económicos y estructurales necesarios.
<b>Actividad 2.3</b>	Promover la práctica regular de actividad física para contribuir a la mejora del aprendizaje y de la salud de los alumnos.	Porcentaje de escuelas con programas de actividad física	(Número de escuelas con programas de actividad física) / (Total de escuelas ciclo escolar n)*100	Trimestral	Secretaría de Educación. Subsecretaría de Educación Básica.	Que exista la estructura adecuada
<b>Actividad 2.4</b>	Implementar un proceso de simplificación administrativa en tareas y procesos de gestión escolar, además de optimizar los sistemas informáticos en todas las áreas de la estructura educativa.	Porcentaje de procesos simplificados	(Número de procesos simplificados) / (Total de procesos)*100	Trimestral	Secretaría de Educación. Subsecretaría de Educación Básica.	Que se den las condiciones normativas y económicas necesarias.
<b>Actividad 2.5</b>	Promover el uso de las tecnologías de información y comunicación en los procesos de enseñanza-aprendizaje.	Porcentaje de escuelas con tecnologías de información.	(Número de escuelas con tecnologías) / (Total de escuelas ) *100	Trimestral	Secretaría de Educación. Subsecretaría de Educación Media Superior.	Que se cuente con la infraestructura tecnológica necesaria.
<b>Actividad 2.6</b>	Fortalecer las competencias del idioma inglés en estudiantes, docentes y directivos.	Incremento en el número de escuelas con Programa de Inglés	(Número de escuelas con programa de inglés ciclo escolar n)- (Número de escuelas con programa de inglés ciclo escolar n-1)	Trimestral	Secretaría de Educación. Subsecretaría de Educación Básica.	Que existan las condiciones económicas y normativas necesarias
<b>Actividad 2.7</b>	Otorgar a las escuelas de educación básica y media superior materiales educativos que favorezcan el aprendizaje.	Porcentaje de alumnos beneficiados con libros de texto	(Número de alumnos que recibieron libros de texto)/(Total de la matrícula)*100	Trimestral	Secretaría de Educación. Subsecretaría de Educación Básica.	Que se den los escenarios económicos, logístico y normativos necesarios.



**ANEXO 35**

<b>Actividad 2.8</b>	Efectuar acciones de planeación y evaluación en instituciones educativas de todos los niveles, grados y modalidades	Incremento de número de escuelas que cuentan con la certificación por parte del IDDIEC	(Número de escuelas certificadas en el ciclo escolar n)- (Número de escuelas certificadas en el ciclo escolar n-1)	Trimestral	Secretaría de Educación. Subsecretaría de Educación Básica. IDDIEC	Que se den los escenarios materiales, académicos y normativos necesarios.
<b>Actividad 2.9</b>	Impulsar nuevos programas de posgrado en las instituciones de educación superior del Estado.	Incremento en el número de programas de posgrado	(Número de programas de posgrado ciclo escolar n)-(Número de programas de posgrado ciclo escolar n-1)	Trimestral	Secretaría de Educación. Subsecretaría de Educación Media Superior.	Que existan las condiciones económicas y normativas necesarias.
<b>Actividad 2.10</b>	Impulsar la acreditación de los programas de estudio en las instituciones de educación superior.	Incremento en el número de programas acreditados	(Número de programas acreditados en el ciclo escolar n)- (Número de programas acreditados en el ciclo escolar n-1)	Trimestral	Secretaría de Educación. Subsecretaría de Educación Media Superior.	Que existan las condiciones económicas y normativas necesarias.
<b>Actividad 2.11</b>	Fomentar la certificación de los procesos de gestión en la educación superior.	Incremento en el número de procesos certificados	(Número de procesos certificados en el ciclo escolar n)- (Número de procesos certificados en el ciclo escolar n-1)	Trimestral	Secretaría de Educación. Subsecretaría de Educación Media Superior.	Que existan las condiciones económicas y normativas necesarias.
<b>Actividad 2.12</b>	Promover los programas de movilidad nacional e internacional para estudiantes y docentes de educación superior.	Incremento en el número de alumnos y docentes en programas de movilidad	(Número de alumnos y docentes en programas de movilidad en el ciclo escolar n)- (Número de alumnos y docentes en programas de movilidad en el ciclo escolar n-1)	Trimestral	Secretaría de Educación. Subsecretaría de Educación Media Superior.	Que existan las condiciones económicas y normativas necesarias.
<b>Actividad 3.1</b>	Llevar a cabo programas de formación, capacitación y tutoría dirigidos a figuras educativas de todos los niveles, grados y modalidades.	Incremento en la implementación de programas de formación, capacitación y tutoría	(Número de programas implementados en el ciclo escolar n)- (Número de programas implementados en el ciclo escolar n-1)	Trimestral	Secretaría de Educación IDDIEC	Que existan las condiciones económicas y normativas necesarias.





**ANEXO 35**

<b>Actividad 3.2</b>	Llevar a cabo los procesos de selección establecidos en la normativa vigente para la admisión, promoción y reconocimiento.	Porcentaje de procesos cumplidos	(Número de procesos cumplidos) / (Total de procesos) * 100	Trimestral	Secretaría de Educación. Subsecretaría de Educación Básica.	Que existan las condiciones económicas y normativas necesarias.
<b>Actividad 3.3</b>	Evaluar los programas de formación continua para docentes.	Porcentaje de programas evaluados	(Número de programas evaluados) / (Total de programas) * 100	Trimestral	Secretaría de Educación USICAMM	Que se den los escenarios normativos, logísticos y económicos suficientes.
<b>Actividad 3.4</b>	Organizar equipos estatales de supervisión para fortalecer el trabajo colaborativo, la autonomía de gestión, los procesos académicos y de acompañamiento en instituciones de educación básica.	Incrementos en el número de equipos formados	(Número de equipos formados en el ciclo escolar n) - (Número de equipos formados en el ciclo escolar n-1)	Trimestral	Secretaría de Educación. Subsecretaría de Educación Básica IDDIEC	Que se den los escenarios normativos, logísticos y económicos suficientes.
<b>Actividad 4.1</b>	Promover la conformación y operación de los consejos de participación escolar dentro de los planteles educativos para fomentar la colaboración entre padres de familia, tutores, directivos y docentes.	Porcentaje de Consejos de Participación Social operando	(Número de Consejos de Participación Social ciclo escolar n) / (Número de Escuelas ciclo escolar n) * 100	Trimestral	Secretaría de Educación. IDDIEC	Que se den los escenarios normativos, logísticos y económicos suficientes.
<b>Actividad 4.2</b>	Realizar eventos culturales, deportivos y académicos que favorezcan la convivencia familiar.	Incremento en el número de eventos realizados	(Número de eventos en el ciclo escolar n) - (Número de eventos en el ciclo escolar n-1)	Trimestral	Secretaría de Educación	Que se den los escenarios normativos, logísticos y económicos suficientes.
<b>Actividad 4.3</b>	Impartir cursos, talleres y pláticas dirigidos a padres de familia.	Incremento en el número de padres de familia	(Número de padres de familia en el ciclo escolar n) - (Número de padres de familia el ciclo escolar n-1)	Trimestral	Secretaría de Educación Subsecretaría de Educación Básica	Que existan los escenarios de participación esperados con la sociedad.
<b>Actividad 5.1</b>	Promover y fortalecer las competencias de	Incremento en el número de figuras directivas	(Número de figuras directivas capacitadas en el	Trimestral	Secretaría de Educación Subsecretaría de	Que existan las condiciones económicas y



**ANEXO 35**

	liderazgo en las figuras directivas de todo el sistema educativo.	capacitadas	ciclo escolar n)- (Número de figuras directivas capacitadas en el ciclo escolar n-1)		Educación Básica	normativas favorables
<b>Actividad 5.2</b>	Crear mecanismos para la identificación, intercambio y difusión de buenas prácticas de liderazgo directivo y docente.	Creación de modelo	Cumplimiento = 100 No cumplimiento = 0	Único	Secretaría de Educación Subsecretaría de Educación Básica	Que existan las condiciones económicas y normativas favorables



Datos Generales del Programa presupuestario 2021						
Dependencia:	Secretaría de Seguridad Pública			Programa presupuestario (Pp):	126	
Nivel	Resumen Narrativo	Indicadores			Medios de Verificación	Supuestos
		Nombre	Método de Cálculo	Frecuencia de medición		
<b>Fin</b>	Salvaguardar y garantizarla integridad física y patrimonial de la sociedad coahuilense, la paz, el orden y el respeto a los derechos humanos en coordinación con los tres órdenes de gobierno.	Población de 18 años y más con percepción de inseguridad pública en el Estado	(Población de 18 años y más con percepción de inseguridad pública en el año /población total en el año) *100	Anual	INEGI, ENVIPE	Que todas las áreas de la Secretaría coadyuven a realizar sus funciones para que se generen las condiciones necesarias para cumplir con el objetivo marcado.
<b>Propósito</b>	Coahuila es la entidad líder en seguridad a nivel nacional, fortaleciendo los sistemas de seguridad y penitenciario con el objetivo común de reducir la violencia y los índices delictivos en el Estado.	Delitos del fuero común por cada 100 mil habitantes	(Total de delitos del fuero común en el tiempo/Población total en el tiempo) *100,000	Anual	Secretariado Ejecutivo del Sistema Nacional de Seguridad Pública. Incidencia delictiva del fuero común.	Que la Policía Estatal cuente con el equipamiento y capacitación adecuada para llevar a cabo sus funciones.
<b>Componente 1</b>	Capacidades policiales fortalecidas, con infraestructura y la profesionalización del personal, para generar impacto directo en la mejora sustancial de sus resultados y su servicio a la comunidad	Número de Policías por cada mil habitantes	(Total de policías en el tiempo /población total en el tiempo) *1000	Trimestral	INEGI. Censo Nacional de Gobierno, Seguridad Pública y Sistema Penitenciario Estatales.	Contar con los recursos económicos y humanos necesarios para lograr las contrataciones y brindar la profesionalización a los aspirantes.
<b>Componente 2</b>	Fortalecer los recursos materiales y de infraestructura de las Fuerzas de Seguridad.	Porcentaje de inmuebles modernizados	((Inmuebles modernizados en el periodo t / inmuebles modernizados en el periodo t-1)-1)*100	Trimestral	INEGI, ENVIPE	Contar con los recursos materiales necesarios para el buen desempeño de la función de la Policía Estatal.



**ANEXO 35**

<b>Componente 3</b>	Modernizar con tecnología de última generación a los Centros de Comunicaciones, Cómputo, Control y Comando y la Unidad del Sistema Estatal de Información	Porcentaje de percepción efectiva del desempeño de la Policía Estatal	(Total de personas de 18 años y más con percepción de desempeño muy efectivo de la policía estatal en el tiempo/ total de personas de 18 años y más que identifican a la policía estatal en el tiempo)*100	Anual	INEGI, ENVIPE	Contar con los recursos tecnológicos necesarios para el buen desempeño de la función de la Policía Estatal.
<b>Componente 4</b>	Fortalecer la operación de la infraestructura penitenciaria existente.	Porcentaje de Sobre población Penitenciaria	(Población penitenciaria en el tiempo/ la capacidad total de población penitenciaria en el tiempo) *100	Anual	Porcentaje de sobre población penitenciaria	Contar capacidad de internamiento suficiente en los Centros Penitenciarios.
<b>Actividad 1.1</b>	Dar de alta a más de 250 elementos	Número de elementos dados de alta en el año.	((Total de policías en el periodo t/total de policías en el periodo t-1)-1)*100	Trimestral	Plantilla de personal operativo.	Contar con los recursos económicos y humanos necesarios para lograr las contrataciones y brindar la profesionalización a los aspirantes.
<b>Actividad 2.1</b>	Adquisición de Patrullas	Número de patrullas adquiridas.	(Patrullas adquiridas/patrullas proyectadas) *100	Trimestral	Alta en el Padrón Vehicular.	Contar con el recurso económico para su adquisición.
<b>Actividad 2.2</b>	Adquisición del equipamiento	Equipamiento adquirido.	(Equipamiento adquirido/equipamiento proyectado) *100	Trimestral	Culminación de proceso de licitación.	Contar con el recurso económico para su adquisición.
<b>Actividad 3.1</b>	Adquisición de Software para C4	Software adquirido.	(Equipamiento adquirido/equipamiento proyectado) *100	Trimestral	Instalación y entrega del software.	Contar con el recurso económico para la modernización.
<b>Actividad 3.2</b>	Adquisición del equipo de cómputo para C4 y USEI	Equipo de Cómputo adquirido	(Software adquirido/Software presupuestado) *100	Trimestral	Instalación del equipo de cómputo	Contar con el recurso económico para su adquisición.
<b>Actividad 4.1</b>	Mantenimiento a infraestructura de Centros Penitenciarios y Centros de Internación para Adolescentes.	Número de edificios modernizados	((Edificios de la USEP modernizados en el periodo t/edificios de la USEP modernizados en el periodo t-1)-1)*100	Trimestral	Entrega de inmueble.	Contar con el recurso económico para la modernización.



ANEXO 35

Datos Generales del Programa presupuestario 2021						
Dependencia:	Secretaría de Salud			Programa presupuestario (Pp):	114	
Nivel	Resumen Narrativo	Indicadores			Medios de Verificación	Supuestos
		Nombre	Método de Cálculo	Frecuencia de medición		
<b>Fin</b>	Lograr el acceso universal a los servicios de salud.	Porcentaje de población derechohabiente a servicios de salud respecto de la población total	(población derechohabiente a servicios de salud/ la población total en el mismo periodo) * 100.	Anual	DGIS/CONAPO	Se den las condiciones económicas y sociales.
<b>Propósito</b>	Coahuila contará con un sistema estatal de salud fuerte, integral, equitativo, efectivo y de calidad, que opere con sustentabilidad, que atienda con responsabilidad y con un sentido humanístico las necesidades de salud de todos los coahuilenses, con énfasis en los más vulnerables, mediante la oferta de acciones preventivas y otorgando una prestación oportuna de servicios médicos integrales así como la protección contra riesgos sanitarios, procurando la participación corresponsable de la sociedad en su conjunto.	Tasa de mortalidad infantil por cada mil nacidos vivos	(total de defunciones de niñas y niños que mueren antes de cumplir un año / total de nacidos vivos) * 1000	Anual	DGIS/CONAPO	Se cuenten con los recursos necesarios para fortalecer el sistema de salud para poder dar la adecuada prestación de servicios.
<b>Componente</b>	Servicios Médicos de Calidad	Médicos por población derechohabiente	Total de médicos/Población derechohabiente	Anual	Dirección General de Calidad en Salud DGCES	Se cuente con la suficiente oferta de médicos para cubrir el mayor porcentaje posible de población.
<b>Actividades</b>	Capacitación continua en salud	Médicos generales y especialistas por cada mil habitantes (Población no derechohabiente)	(unidades acreditadas / total de unidades de la secretaria de Salud) * 100	Semestral	población Total: CONAPO, estadísticas poblacionales; Médicos generales y especialistas: Subsistema de Información de Equipamiento, Recursos Humanos e Infraestructura para la atención a la Salud (SINERHIAS)	El personal médico atiende de manera efectiva a la población que requiere los servicios de salud



ANEXO 35

Datos Generales del Programa presupuestario 2021						
Dependencia:	Secretaría de Vivienda y Ordenamiento Territorial		Programa presupuestario (Pp):		135	
Nivel	Resumen Narrativo	Indicadores			Medios de Verificación	Supuestos
		Nombre	Método de Cálculo	Frecuencia de medición		
Fin	Lograr que más coahuilenses tengan acceso a una vivienda digna y decorosa, con infraestructura y servicios básicos, con seguridad jurídica que les permita mejorar su calidad de vida.	Población beneficiada con escrituración	(Población beneficiada con escritura en el tiempo t/ Población beneficiada con escritura en el tiempo t-1)-1)*100	Anual	Padrón de beneficiarios CERTTURC	Que haya respuesta por parte de la población objetivo.
Propósito	Coahuila es una de las entidades del país con menor rezago de vivienda, certeza jurídica patrimonial y con un eficiente sistema de agua potable, drenaje, alcantarillado y saneamiento en zonas urbanas y rurales, de forma sustentable para el beneficio de los coahuilenses.	Variación porcentual de cuartos construidos	((Cuartos construidos en el año t / Cuartos construidos en el año t-1)-1)*100	Anual	Censo de demanda de vivienda CEV	Aprobación de presupuesto de los tres órdenes de gobierno.
Componente 1	Mejoramiento a la vivienda	Porcentaje de construcción de vivienda respecto de la demanda solicitada	(Oferta de vivienda / Demanda de vivienda)	Trimestral	Registros internos de la secretaría	Asignación de presupuesto federal y estatal.
Componente 2	Regularización de tenencia de la tierra	Número de acciones realizadas con FONHAPO	Número de acciones realizadas con FONHAPO / Acciones dentro del convenio con FONHAPO	Mensual	Registros internos de la secretaría	Gobierno del estado paga deuda de créditos al FONHAPO. Se compraron 15 créditos que abarcan cerca de 3700 Coahuilenses que tenían hipotecada su vivienda que por alguna razón dejaron de pagar su crédito.
Componente 3	Calidad en el agua	Mililitros de cloro por litro de agua	(Mililitros de cloro/litros de agua) *100	Mensual	Registros internos de la secretaría	Asignación de presupuesto federal y estatal.



**ANEXO 35**

<p><b>Actividad 1.1</b></p>	<p>Coordinar con el Gobierno Federal, municipal y estatal un programa de construcción de cuartos, baños y mejoramiento de techos de vivienda.</p>	<p>Construcciones realizadas en coordinación con los tres niveles de gobierno</p>	<p>Construcciones realizadas en coordinación con los tres niveles de gobierno en el trimestre actual / Construcciones realizadas en coordinación con los tres niveles de gobierno en el trimestre anterior</p>	<p>Trimestral</p>	<p>Registros internos de la secretaría</p>	<p>Asignación de presupuesto federal y estatal.</p>
<p><b>Actividad 2.1</b></p>	<p>Gestionar, en coordinación con las autoridades municipales, un programa de regularización de tenencia de la tierra urbana y rústica.</p>	<p>Escrituras realizadas</p>	<p>Escrituras realizadas en el periodo / Proyección de escrituras a realizar en el periodo</p>	<p>Mensual</p>	<p>Registros internos de la secretaría</p>	<p>Asignación de presupuesto federal y estatal.</p>
<p><b>Actividad 3.1</b></p>	<p>Realizar monitoreo de cloro residual en la red de distribución de agua potable de los organismos operadores de aguas municipales</p>	<p>No. de redes de distribución de Organismos Operadores con monitoreos realizados / Total de redes de distribución de Organismos Operadores</p>	<p>No. de redes de distribución de Organismos Operadores con monitoreos realizados / Total de redes de distribución de Organismos Operadores</p>	<p>Mensual</p>	<p>Registros internos de la secretaría</p>	<p>Asignación de presupuesto federal y estatal.</p>



ANEXO 35

Datos Generales del Programa presupuestario 2021					
<b>Dependencia:</b>	Secretaría de Finanzas		<b>Programa presupuestario (Pp):</b>		104
Nivel	Resumen Narrativo	Indicadores		Medios de Verificación	Supuestos
		Nombre	Frecuencia de medición		
<b>Fin</b>	Consolidar una gestión eficiente de las finanzas públicas estatales del Gobierno del Estado de Coahuila.	Eficiencia presupuestal	Anual	Cuenta Pública e Informes de Avance de Gestión Financiera del Gobierno del Estado <a href="http://www.sefincoahuila.gob.mx/">http://www.sefincoahuila.gob.mx/</a>	Existan las condiciones normativas, legales, económicas y sociales que permitan las acciones gubernamentales
<b>Propósito</b>	Los recursos públicos son administrados de forma adecuada y eficiente.	Índice de Información Presupuestal Estatal	Anual	Instituto Mexicano para la Competitividad, A.C. (IMCO). Índice de Información Presupuestal Estatal, México: IMCO. Recuperado de <a href="http://imco.org.mx">http://imco.org.mx</a>	Existan las condiciones normativas, legales, económicas y sociales que permitan las acciones gubernamentales
<b>Componente 1</b>	Rendición de cuentas implementada	Porcentaje de cumplimiento en transparentar los Informes de Avances de Gestión Financiera y Cuenta Pública	Trimestral	<a href="http://www.sefincoahuila.gob.mx">www.sefincoahuila.gob.mx</a>	Existan las condiciones normativas, legales, económicas y sociales que permitan las acciones gubernamentales
<b>Componente 2</b>	Finanzas implementadas	Balance presupuestario LDF	Trimestral	Cuenta Pública e Informes de Avance de Gestión Financiera del Gobierno del Estado <a href="http://www.sefincoahuila.gob.mx/">http://www.sefincoahuila.gob.mx/</a>	Existan las condiciones normativas, legales, económicas y sociales que permitan las acciones gubernamentales
<b>Actividad 1.1</b>	Cumplimiento de la Armonización Contable	Cumplimiento en Armonización Contable	Trimestral	Consejo Nacional de Armonización Contable (CONAC). Evaluación de Armonización Contable SEvAC, México: CONAC. Recuperado de: <a href="https://www.conac.gob.mx/es/CONAC/Transparencia">https://www.conac.gob.mx/es/CONAC/Transparencia</a>	Existan las condiciones normativas, legales, económicas y sociales que permitan las acciones gubernamentales





**Poder Ejecutivo**

**GOBIERNO DE COAHUILA DE ZARAGOZA**

**ANEXO 35**

<b>Actividad 1.2</b>	Entrega en tiempo y forma de informes de avances de gestión financiera	Porcentaje de cumplimiento en entrega de Informes de Avances de Gestión Financiera y Cuenta Pública	Trimestral	Auditoría Superior del Estado de Coahuila (ASEC). Informe de Resultados, México: ASEC. Recuperado de: <a href="https://www.asecoahuila.gob.mx/">https://www.asecoahuila.gob.mx/</a>	Existan las condiciones normativas, legales, económicas y sociales que permitan las acciones gubernamentales
<b>Actividad 2.1</b>	Disciplina financiera en el ejercicio de los gastos de servicios personales	Cumplimiento de la LDF en materia de servicios personales	Semestral	Auditoría Superior del Estado de Coahuila (ASEC). Informe de Resultados, México: ASEC. Recuperado de: <a href="https://www.asecoahuila.gob.mx/">https://www.asecoahuila.gob.mx/</a>	Existan las condiciones normativas, legales, económicas y sociales que permitan las acciones gubernamentales
<b>Actividad 2.2</b>	Disciplina financiera en el manejo del endeudamiento y las obligaciones financieras	Resultado del Sistema de Alertas	Trimestral	Secretaría de Hacienda y Crédito Público (SHCP). Sistema de Alertas, México: SHCP. Recuperado de: <a href="https://www.disciplinafinanciera.hacienda.gob.mx/es/DISCIPLINA_FINANCIERA/2019SA">https://www.disciplinafinanciera.hacienda.gob.mx/es/DISCIPLINA_FINANCIERA/2019SA</a>	Existan las condiciones normativas, legales, económicas y sociales que permitan las acciones gubernamentales
<b>Actividad 2.3</b>	Eficiencia recaudatoria	Porcentaje efectivo de recaudación	Trimestral	Cuenta Pública e Informes de Avance de Gestión Financiera del Gobierno del Estado <a href="http://www.sefincoahuila.gob.mx/">http://www.sefincoahuila.gob.mx/</a>	Existan las condiciones normativas, legales, económicas y sociales que permitan las acciones gubernamentales