


ACUSE DE RECIBO



Gobierno de  
**Coahuila**

Una nueva forma  
de gobernar



Saltillo, Coahuila de Zaragoza, a 14 de noviembre de 2014.  
OFICIO No. SEFIN/799/2014

Dip. Eliseo Mendoza Berrueto  
Presidente de la Junta de Gobierno del  
H. Congreso del Estado  
**PRESENTE**

Por este conducto y en atención a las instrucciones del Lic. Rubén Moreira Valdez, Gobernador Constitucional del Estado de Coahuila de Zaragoza, me permito hacer entrega del informe Trimestral de Ingresos y Egresos julio-septiembre del año en curso.

Lo anterior, para dar cumplimiento a lo dispuesto en el artículo 84 de la Constitución Política del Estado de Coahuila de Zaragoza.

Sin otro particular, reitero a Usted mi más segura y atenta consideración.

**ATENTAMENTE,  
"SUFRAGIO EFECTIVO, NO REELECCIÓN"  
EL SECRETARIO DE FINANZAS**

**ING. ISMAEL E. RAMOS FLORES**

Congreso del Estado de Coahuila  
Oficialía Mayor

9:50 Hrs.

**RECIBIDO**

Castelar s/n  
Zona Centro, C.P. 25000  
Saltillo, Coahuila  
(844) 411-9500

[www.sefincoahuila.gob.mx](http://www.sefincoahuila.gob.mx)

Ccp.

Archivo.

\*FVB/AHS/AJRP

**¡En Coahuila, estamos haciendo  
las cosas bien!**



Gobierno de  
**Coahuila**

# Informe

## TRIMESTRAL

*Ingresos y Egresos*  
Julio - Septiembre 2014

**SEFIN**

Secretaría de Finanzas



## INFORME MENSUAL SOBRE LOS INGRESOS Y EGRESOS

---

<b>Introducción.....</b>	<b>3</b>
<b>Situación Económica .....</b>	<b>5</b>
<b>Finanzas Públicas. ....</b>	<b>8</b>
<b>Indicadores de Balance.....</b>	<b>8</b>
<b>Ingresos. ....</b>	<b>9</b>
<b>Egresos. ....</b>	<b>11</b>
<b>Anexos .....</b>	<b>14</b>
<b>I. Ceprofis</b>	
<b>II. Deuda Pública Bancaria Directa</b>	
<b>III. Deuda Contingente</b>	
<b>Comentario Final .....</b>	<b>17</b>

---



## INTRODUCCIÓN

En cumplimiento de lo establecido en el artículo 84 fracción XIV de la Constitución Política del Estado de Coahuila de Zaragoza, y a los compromisos por la transparencia y rendición de cuentas del C. Gobernador Constitucional, Lic. Rubén Moreira Valdez se presenta:

### **Informe Mensual de Ingresos y Egresos al 30 de septiembre del 2014**

Para el ejercicio fiscal 2014, el Gobierno del Estado de Coahuila de Zaragoza inició el proceso de presupuestación con base en resultados mediante el cual se fortalecerá el vínculo entre cada gasto y su impacto en las áreas de desarrollo estratégico de la administración estatal y federal, contribuirá al logro de las metas planteadas en el Plan Estatal de Desarrollo, en los programas sectoriales, especiales y regionales.

La presupuestación por resultados, como herramienta de planeación estratégica, contribuye a fortalecer los esfuerzos que esta administración ha venido realizando para lograr un control efectivo del gasto público, mediante políticas financieras para ejercer los recursos disponibles con arreglo a las normas y leyes que nos rigen, tanto en el ámbito estatal como en el federal.

La implementación de acciones tendientes a incrementar la capacidad recaudatoria de estado y la generación de otras fuentes de ingresos implementadas al inicio de esta administración, no solamente han permitido mejorar nuestros ingresos, sino fomentar una cultura de responsabilidad fiscal de los contribuyentes.

Una constante en esta administración ha sido la rendición de cuentas y consecuentemente la transparencia en el ejercicio de los recursos públicos. Con la información pública disponible, hoy en día la sociedad conoce el destino de los recursos que aporta y la forma en que el gobierno los invierte. Cabe destacar que en todo momento se cuida que cada erogación se realice bajo criterios de eficiencia, racionalidad, optimización e interés social.

La inversión pública productiva en el presupuesto 2014 tiene un papel estratégico para consolidar el crecimiento económico sostenible que el estado requiere y para el cual esta administración ha orientado un cúmulo de acciones que fomentan la competitividad, no solamente mediante estímulos económicos, sino también, a través de la capacitación y el desarrollo científico y tecnológico para posicionar a la entidad en los primeros lugares en materia de innovación, en beneficio de las y los coahuilenses.



## **ARMONIZACIÓN DE LA CONTABILIDAD GUBERNAMENTAL**

El 31 de diciembre de 2008 se publicó en el Diario Oficial de la Federación la Ley General de Contabilidad Gubernamental (LGCG). En ella se establece que el Consejo Nacional de Armonización Contable (CONAC) es el órgano de coordinación para la armonización de la contabilidad gubernamental y tiene por objeto la emisión de las normas contables y lineamientos para la generación de la información financiera.

El 7 de octubre del año 2011, se publicó en el Periódico Oficial del Gobierno del Estado de Coahuila el Decreto por el cual se crea el Consejo de Armonización Contable del Estado de Coahuila de Zaragoza (CACOC), como un órgano de coordinación, cuyo objeto es difundir la LGCG y la normatividad emitida por el CONAC, así como establecer los criterios generales que regirán la contabilidad gubernamental y la emisión de la información financiera de los entes públicos del estado de Coahuila y sus municipios.

El 4 de noviembre del 2011 se realizó el acto de formal instalación del CACOC. Está integrado por representantes de los Poderes Ejecutivo, Legislativo y Judicial del Estado de Coahuila, de los organismos constitucionalmente autónomos del Estado, los ayuntamientos de los municipios, la Auditoría Superior del Estado de Coahuila, la Universidad Autónoma de Coahuila y el Colegio de Contadores Públicos de Saltillo A.C.

A partir del 1 de enero del 2012, los Poderes Ejecutivo, Legislativo y Judicial del Estado de Coahuila, sus entidades, los organismos constitucionalmente autónomos, los ayuntamientos de los municipios y sus entidades, paramunicipales, realizan el registro contable de sus operaciones en base acumulativa a partir de la utilización del Devengo Contable, y en cumplimiento a las normas contables establecidas por la Ley.

El 30 de diciembre de 2013, la CONAC publicó en el Diario Oficial de la Federación el Acuerdo por el que se armoniza la estructura de las Cuentas Públicas, con el objeto de Armonizar la estructura de las cuentas públicas del Gobierno Federal, de las Entidades Federativas, los Ayuntamientos de los Municipios y los organismos políticos administrativos de las Demarcaciones del D.F. debiendo acatarse en la cuenta pública 2014 del Estado y en 2015 para los Municipios.



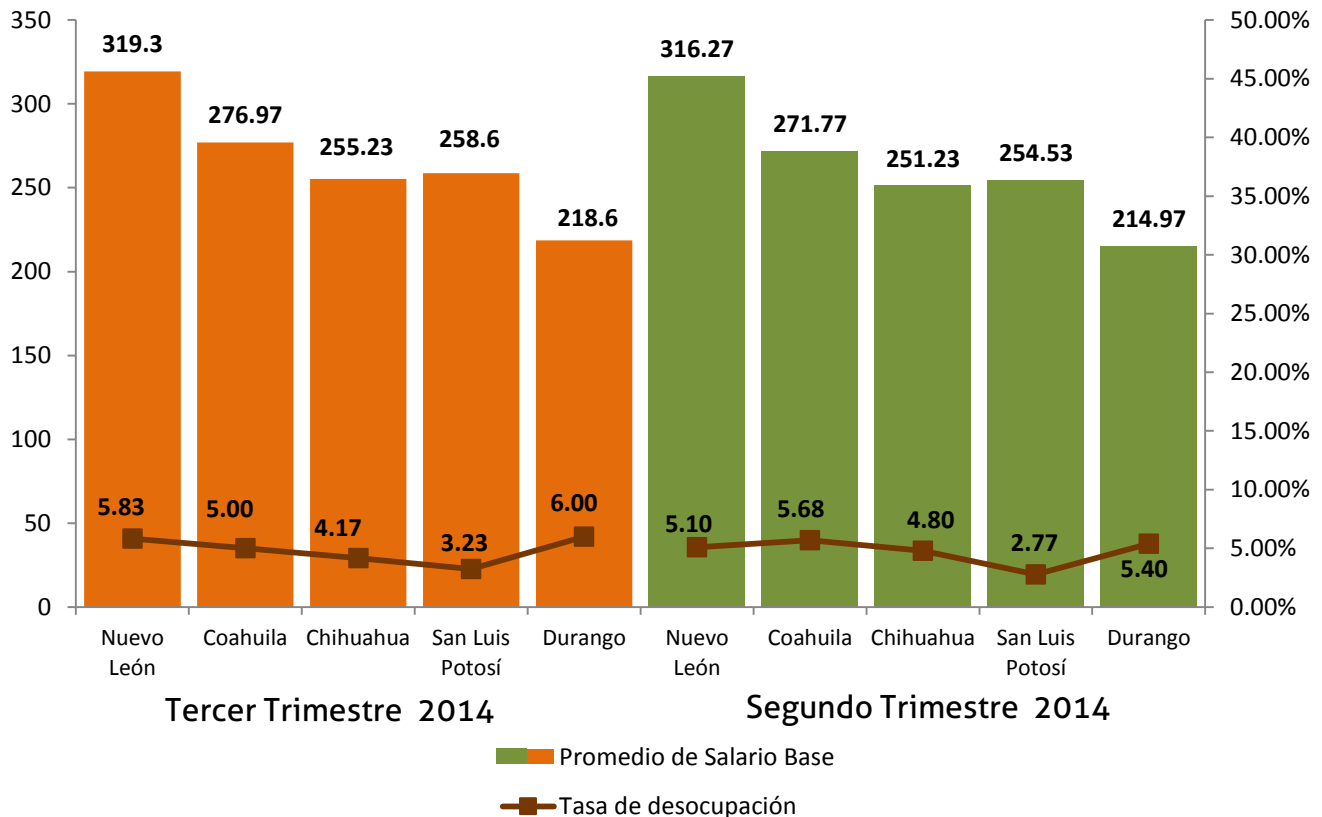
## SITUACIÓN ECONÓMICA

### I. Entorno Económico

Durante el tercer trimestre de 2014, el índice nacional de precios y cotizaciones observó un crecimiento de 0.28% en julio, 0.36% en agosto y 0.44% en septiembre, cerrando con un acumulado al tercer trimestre semestre de 2.18% y un estimado anual de 4.22%. El reporte del banco de México al cierre del segundo trimestre señala que la inflación para 2014 estará por debajo del 4% y el crecimiento del PIB oscilará entre el 2.0% y 2.8%.

- Indicadores Estatales del Gobierno del Estado de Coahuila de Zaragoza.

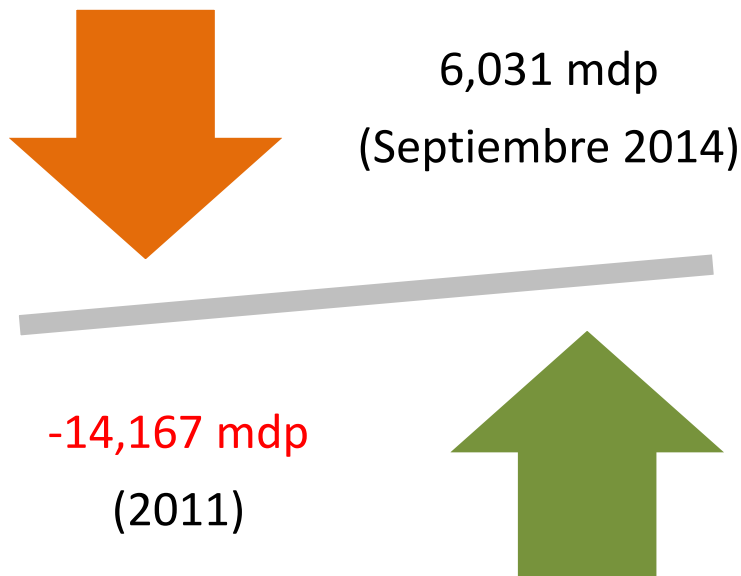
El promedio de la tasa de desocupación del estado de Coahuila de Zaragoza al cierre del tercer trimestre de 2014 es de 5.0. En el mismo periodo del año anterior el promedio fue de 5.83 puntos porcentuales, lo que equivale a un decremento del 0.61%. A nivel nacional el promedio de la tasa de desocupación del trimestre fue de 5.22.





## II. Finanzas Públicas

Después de enfrentar grave crisis financiera durante 2011, el Estado ha logrado tener unas finanzas públicas equilibradas llegando así a presentar un balance operativo de 6,031 mdp al cierre de Septiembre 2014.



De igual manera se logró recuperar la credibilidad crediticia gracias a la mejora de los ingresos locales, control de gasto operacional, fortalecimiento administrativo y de política financiera, control presupuestal y la disponibilidad de la información.



### III. Deuda Pública

El saldo de la deuda neta del Gobierno del Estado de Coahuila, cerrando al tercer trimestre de 2014, asciende a 33,704 millones de pesos.

El fortalecimiento del desempeño presupuestal del Gobierno del Estado de Coahuila se ha reflejado en el mejoramiento de su calificación crediticia. Durante el año 2014 se tiene una alta recaudación por ingresos propios, respecto a los estados de Durango y San Luis Potosí el índice es de más del doble que ellos.

La confianza de los inversionistas ha mejorado, lográndose que durante esta administración se tengan mas de 85,000 empleos nuevos registrados en el IMSS y una importante disminución en la tasa de desocupación, la cual se encuentra por debajo de la media nacional. En el rubro de informalidad, la tasa es del 37.8%, que ubica al estado en el mejor tercer sitio a nivel nacional.

El Instituto Mexicano para la Competitividad (IMCO) ubica al estado en el sexto lugar nacional en el índice de información presupuestal estatal, por encima de estados como Nuevo León, Chihuahua, San Luis Potosí y Durango.

El panorama nacional respecto a la deuda pública en el periodo 2011-2014 muestra un crecimiento promedio del endeudamiento de las entidades federativas que asciende al 23%. Ocho entidades entre ellas Coahuila presentan disminución en el monto de endeudamiento.

Entidad	Variación (Deuda 2011-2014)
Nuevo León	33%
Coahuila	- 3.1%
Chihuahua	141%
San Luis Potosi	- 9.1%
Durango	9.7%





## FINANZAS PÚBLICAS

INDICADORES DE BALANCE

TERCER TRIMESTRE 2014

### BALANCE DE INGRESOS Y EGRESOS (BASE FLUJO DE EFECTIVO)

(MILES DE PESOS CORRIENTES)

CONCEPTO	Aprobado Presupuesto	Ejercido Trimestral	Ejercido Acumulado
<b>I. Ingresos Totales</b>	<b>38,166,441</b>	<b>9,399,195</b>	<b>27,888,567</b>
Ingresos del Ejercicio Fiscal Actual			
Ingresos Federales	13,129,987	3,123,495	10,606,517
Impuestos	2,105,098	411,146	1,500,048
Derechos	1,637,274	293,510	1,058,912
Contribuciones Especiales	388,416	81,310	276,061
Productos	154,204	17,903	39,170
Aprovechamientos	249,249	42,211	88,192
Aportaciones Federales	13,111,551	3,167,479	9,913,140
Convenios y Otros Ingresos	6,890,662	2,262,141	4,406,527
Fideicomiso Para Infraestructura En Los Estados	500,000	0	0
<b>II. Gasto Neto Total</b>	<b>37,580,060</b>	<b>9,162,100</b>	<b>25,684,451</b>
i. Gasto Primario	34,954,958	8,442,077	23,653,355
Gasto Programable			
i.a Gasto Corriente	17,486,551	3,905,748	10,960,567
i.b Transferencias, Asignaciones, Subsidios y otras Ayudas	7,815,688	3,059,438	7,250,264
i.c Participaciones a Municipios	2,892,176	731,661	2,224,066
i.d Aportaciones a Municipios	1,817,760	474,111	1,422,331
i.e Inversión			
i.e.1 Inversión Física	3,968,657	206,887	770,500
i.e.2 Inversión Financiera	24,126	-60,294	-49,793
Gasto No Programable			
i.f ADEFAS	950,000	124,526	1,075,420
i.g Costo Financiero	2,625,102	720,023	2,031,096
<b>Balance Corriente (I-i.a)</b>	<b>20,679,890</b>	<b>5,493,447</b>	<b>16,928,000</b>
<b>Balance de Operación (I-i.a-i.b-i.d-i.c)</b>	<b>8,154,266</b>	<b>1,228,237</b>	<b>6,031,339</b>
<b>Balance Primario (I-i)</b>	<b>3,211,483</b>	<b>957,118</b>	<b>4,235,212</b>
ii. Amortización	586,381	148,443	433,954
<b>III. Financiamiento</b>	<b>0</b>	<b>0</b>	<b>0</b>
<b>Balance Fiscal (I-II-II)</b>	<b>0</b>	<b>88,652</b>	<b>1,770,162</b>



**CLASIFICACION POR RUBROS DE INGRESO** (MILES DE PESOS CORRIENTES)

CONCEPTO	Aprobado Presupuesto	Ejercido Trimestral	Ejercido Acumulado	%
<b>1 Ingresos Federales</b>				
Fondo General de Participaciones	10,822,000	2,510,869	8,812,329	81.43
Impuesto sobre Tenencia	8,517	16,021	28,899	339.31
IEPS Consumo de Cerveza Bebidas y Tabaco	287,063	84,920	240,281	83.70
Fondo de Fomento Municipal	400,976	99,143	312,710	77.99
Fondo de Fiscalización	553,000	132,172	443,877	80.27
Fiscalización Conjunta	144,026	28,912	122,620	85.14
ISAN	246,000	38,835	113,083	45.97
Fondo de Compensación ISAN	70,000	17,487	52,461	74.94
Fondo Minero y de Compensación de repecos	41,618	0	0	0
Multas Administrativas No Fiscales	5,495	2,122	3,813	69.39
Régimen Pequeños Contribuyentes	12,767	11,896	24,450	191.51
Régimen Intermedio	3,826	323	3,789	99.03
Enajenación de Inmuebles	54,699	12,174	43,864	80.19
Impuesto a los Combustibles	480,000	168,468	404,032	84.17
SEMARNAT	0	153	309	
<b>Subtotal Ingresos Federales</b>	<b>13,129,987</b>	<b>3,123,495</b>	<b>10,606,517</b>	
<b>Ingresos Estatales</b>				
<b>2 Impuestos</b>				
Sobre Nóminas	1,325,010	295,149	915,021	69.06
Sobre Tenencia o Uso Vehicular	608,428	73,609	478,594	78.66
Por Remediación Ambiental en la Extracción de Material Pétreo.	19,814	4,098	14,015	70.73
Sobre Enajenación de Vehículos de Motor	77,272	16,096	39,706	51.38
Hospedaje	30,793	7,401	20,924	67.95
Adicional Registro Público de la Propiedad	36,944	7,429	20,154	54.55
Sobre Diversiones y Espectáculos Públicos	2,884	1,146	2,078	72.05
Sobre Loterías.	3,953	6,218	9,556	241.74
<b>Subtotal Impuestos</b>	<b>2,105,098</b>	<b>411,146</b>	<b>1,500,048</b>	
<b>3 Derechos</b>				
Control de Vehículos	905,666	128,044	538,949	59.51
Beneficiación de Minerales	64,935	13,460	37,531	57.80
Registro Público de la Propiedad	369,440	87,619	248,716	67.32
Licencias y Permisos Para Manejar	88,510	20,486	67,597	76.37
Registro Civil	65,456	18,041	48,830	74.60
Licencias de Establecimientos de Bebidas Alcohólicas	71,553	9,944	71,322	99.68
Otros Derechos	71,714	15,916	45,967	64.10
<b>Subtotal Derechos</b>	<b>1,637,274</b>	<b>293,510</b>	<b>1,058,912</b>	



INGRESOS

TERCER TRIMESTRE 2014

**CLASIFICACION POR RUBROS DE INGRESO (MILES DE PESOS CORRIENTES)**

CONCEPTO	Aprobado Presupuesto	Ejercido Trimestral	Ejercido Acumulado	%
<b>4 Contribuciones Especiales</b>				
Para el Fomento a la Educación y de la Seguridad Pública	310,372	56,230	232,605	74.94
Centros Históricos	1,821	506	3,025	166.12
Responsabilidad Objetiva	1	0	0	0
Cooperaciones	26,531	1,111	16,079	60.60
Aportación Beneficiarios	49,691	23,463	24,352	49.01
<b>Subtotal Contr. Especiales</b>	<b>388,416</b>	<b>81,310</b>	<b>276,061</b>	
<b>5 Productos</b>	<b>154,204</b>	<b>17,903</b>	<b>39,170</b>	
<b>6 Aprovechamientos</b>	<b>249,249</b>	<b>42,211</b>	<b>88,192</b>	
<b>Subtotal Ingresos Estatales</b>	<b>4,534,241</b>	<b>846,080</b>	<b>2,962,383</b>	
<b>Ingresos Propios</b>	<b>17,664,228</b>	<b>3,969,575</b>	<b>13,568,900</b>	
<b>7 Aportaciones Federales</b>				
FAEB	8,456,400	1,872,297	6,183,396	73.12
FASSA	1,400,600	336,451	1,001,455	71.50
FISM	452,000	135,510	406,530	89.94
FORTAMUN	1,420,000	355,026	1,065,078	75.01
FAM Asistencia Social	120,351	33,468	100,404	83.43
FAM Educación Básica	110,000	59,421	118,842	108.04
FAM Educación Media y Superior	75,000	99,144	198,291	264.39
FAETA	226,700	52,416	167,906	74.07
FASP	221,500	67,365	202,095	91.24
FAFEF	629,000	156,381	469,143	74.59
<b>Subtotal Aportaciones         Federales</b>	<b>13,111,551</b>	<b>3,167,479</b>	<b>9,913,140</b>	
<b>8 Convenios</b>	<b>6,890,662</b>	<b>2,262,141</b>	<b>4,406,527</b>	
<b>9 Fideicomiso para infraestructura en los estados</b>	<b>500,000</b>	<b>0</b>	<b>0</b>	
<b>TOTAL</b>	<b>38,166,441</b>	<b>9,399,195</b>	<b>27,888,567</b>	



EGRESOS

TERCER TRIMESTRE 2014

**RESUMEN DE EGRESOS – CLASIFICACIÓN POR OBJETO DEL GASTO**  
(MILES DE PESOS CORRIENTES)

CAPITULO	Aprobado Presupuesto	Ejercido Trimestral	Ejercido Acumulado	%
<b>TOTAL</b>	<b>38,166,441</b>	<b>9,310,543</b>	<b>26,118,405</b>	<b>68.43</b>
1000 Servicios Personales	15,124,042	3,434,019	9,513,610	62.90
2000 Materiales y Suministros	600,839	73,117	195,775	32.58
3000 Servicios Generales	1,761,670	398,612	1,251,182	71.02
4000 Transferencias, Asignaciones, Subsidios y Otras Ayudas.	7,815,688	3,059,438	7,250,264	92.77
5000 Bienes Muebles, Inmuebles e Intangibles	487,838	43,379	130,294	26.71
6000 Inversión Pública	3,480,819	163,508	640,206	18.39
7000 Inversiones Financieras y Otras Provisiones	24,126	-60,294	-49,793	-206.39
8000 Participaciones y Aportaciones	4,709,936	1,205,772	3,646,397	77.42
9001 Amortización	586,381	148,443	433,954	74.01
9002 Costo Financiero	2,625,102	720,023	2,031,096	77.37
9003 ADEFAS	950,000	124,526	1,075,420	113.20



**EGRESOS**

**TERCER TRIMESTRE 2014**

**EGRESOS POR OBJETO DE GASTO**

(MILES DE PESOS CORRIENTES)

<b>CAPITULO</b>	<b>Aprobado Presupuesto</b>	<b>Ejercido Trimestral</b>	<b>Ejercido Acumulado</b>	<b>%</b>
<b>TOTAL</b>	<b>38,166,441</b>	<b>9,310,543</b>	<b>26,118,405</b>	<b>68.43</b>
1000 <b>Servicios Personales</b>	<b>15,124,042</b>	<b>3,434,019</b>	<b>9,513,610</b>	<b>62.90</b>
Poder Ejecutivo	15,124,042	3,434,019	9,513,610	62.90
Educación (Magisterio)	11,670,393	2,897,350	7,819,491	67.00
Seguridad y Procuración de Justicia	894,172	218,127	615,851	68.87
Salud Pública	1,170,113	11,520	132,065	11.29
Administración General	1,389,364	307,022	946,203	68.10
2000 <b>Materiales y Suministros</b>	<b>600,839</b>	<b>73,117</b>	<b>195,775</b>	<b>32.58</b>
3000 <b>Servicios Generales</b>	<b>1,761,670</b>	<b>398,612</b>	<b>1,251,182</b>	<b>71.02</b>
4000 <b>Transferencias, Asignaciones, Subsidios y otras Ayudas</b>	<b>7,815,688</b>	<b>3,059,438</b>	<b>7,250,264</b>	<b>92.77</b>
A Otros Poderes	756,127	180,846	561,142	74.21
A Organismos Estatales	726,502	934,646	2,191,396	301.64
A Organismos Electorales y de Transparencia	320,090	53,734	276,541	86.39
A Organismos Autónomos	28,178	6,921	20,506	
Programas Sociales y Apoyos	698,283	172,013	378,270	54.17
Instituto de Pensiones del Estado	30,200	491	491	1.63
A Instituciones Educativas	3,945,158	1,142,180	2,747,152	69.63
A Secretarías	1,193,167	218,343	547,348	45.87
Estímulos y Apoyos a Población Estudiantil a través de SEDU	117,983	22,371	71,678	60.75
A Municipios		327,893	455,740	0
5000 <b>Bienes Muebles, Inmuebles e Intangibles</b>	<b>487,838</b>	<b>43,379</b>	<b>130,294</b>	<b>26.71</b>
6000 <b>Inversión Pública</b>	<b>3,480,819</b>	<b>163,508</b>	<b>640,206</b>	<b>18.39</b>
7000 <b>Inversiones Financieras y Otras Provisiones</b>	<b>24,126</b>	<b>-60,294</b>	<b>-49,793</b>	<b>-206.39</b>



**EGRESOS**

**TERCER TRIMESTRE 2014**

**EGRESOS POR OBJETO DE GASTO**

(MILES DE PESOS CORRIENTES)

CAPITULO	Aprobado Presupuesto	Ejercido Trimestral	Ejercido Acumulado	%
8000 Participaciones y Aportaciones	<b>4,709,936</b>	<b>1,205,772</b>	<b>3,646,397</b>	<b>77.42</b>
Participaciones Federales a Municipios	<b>2,892,176</b>	<b>731,661</b>	<b>2,224,066</b>	<b>76.90</b>
Fondo General de Participaciones	2,164,092	549,612	1,670,867	77.21
Fondo de Fomento Municipal	400,919	100,245	308,245	76.88
Fondo de Fiscalización	110,583	27,651	87,460	79.09
ISAN	63,191	15,801	44,979	71.18
IEPS No Petroleros	57,405	14,352	42,634	74.27
IEPS Petroleros	95,986	24,000	69,444	72.35
Aportaciones Federales a Municipios	<b>1,817,760</b>	<b>474,111</b>	<b>1,422,331</b>	<b>78.25</b>
FISM (Inversión)	397,760	119,085	357,255	89.82
FORTAMUN	1,420,000	355,026	1,065,076	75.01
9000 Deuda Pública				
9001 Amortización	586,381	<b>148,443</b>	<b>433,954</b>	<b>74.01</b>
9002 Costo Financiero	2,625,102	720,023	2,031,096	77.37
Intereses	2,502,515	539,937	1,714,043	
Gasto Financiero	6,531	1,245	4,156	
Costo por coberturas	116,056	109,339	243,395	
Comisiones anuales		69,502	69,502	
9003 ADEFAS .	950,000	124,526	1,075,420	113.20
<b>TOTAL</b>	<b>38,166,441</b>	<b>9,310,543</b>	<b>26,118,405</b>	<b>68.43</b>



**RESUMEN DE APLICACION DE CEPROFIS A LOS INGRESOS AFECTOS  
ACUMULADOS. (MILES DE PESOS CORRIENTES)**

CONCEPTO	Total	INGRESO	
		(CEPROFIS)	Neto
<b>Impuestos</b>			
Sobre Nóminas	925,746	-112,199	813,547
Sobre Tenencia o Uso Vehicular	626,231	-175,715	450,516
Enajenación de Vehículos	74,942	-41,347	33,595
Hospedaje	18,241	0	18,241
Adicional Registro Público de la Propiedad	22,935	-5,349	17,586
Sobre Loterías	5,491	0	5,491
<b>Contribuciones Especiales</b>			
Para el Fomento a la Educación y de la Seguridad Pública	236,063	-23,781	212,282
<b>Derechos</b>			
Control de Vehículos	826,733	-340,280	486,453
Registro Público de la Propiedad	276,675	-59,130	217,545
Licencias y Permisos Para Manejar	70,361	-10,243	60,118
Registro Civil	50,778	-7,480	43,298
Otros Derechos	48,529	-6,124	42,405
<b>Aprovechamientos</b>	111,095	-44,182	66,913
<b>Ingresos Coordinados</b>			
Tenencia Federal / ISAN / REPECOS/ IEPS/OTROS	518,100	-36,879	481,221
<b>TOTAL INGRESOS AFECTOS CON CEPROFIS</b>	<b>3,811,920</b>	<b>-862,709</b>	<b>2,949,211</b>



ANEXO II

SEGUNDO TRIMESTRE 2014

**DEUDA PÚBLICA BANCARIA DIRECTA, LARGO PLAZO**  
(MILES DE PESOS CORRIENTES)

Banco	Saldo al 31 de Diciembre 2013	Amortización	Intereses	Saldo al 30 de septiembre 2014
<b>Banca Comercial</b>				
Banorte	6,552,359	60,249	363,577	6,492,109
Interacciones	5,080,309	46,714	281,895	5,033,595
Multiva	4,837,747	44,483	268,437	4,793,264
Bancomer	3,705,371	34,071	205,602	3,671,300
CB Multiva (Inter.)	3,428,226	31,523	190,224	3,396,703
Inbursa	2,611,917	24,017	144,930	2,587,900
Santander	2,105,294	19,358	116,817	2,085,936
Mifel	1,480,797	13,616	82,860	1,467,181
Banamex	1,448,206	13,316	80,359	1,434,890
HSBC	1,324,285	12,251	73,480	1,312,035
Bansi	418,442	3,848	23,219	414,595
Bajío	1,295,272	87,650	62,708	1,207,622
<b>Banca de Desarrollo</b>				
Banobras	566,665	42,857	21,648	523,808
Cupón Cero (596,929)			40,084	
<b>Total Créditos</b>	<b>34,854,891</b>			<b>34,420,937</b>
Reservas	760,307			716,203
<b>Deuda Pública Bancaria Neta</b>	<b>34,094,584</b>			<b>33,704,734</b>





ANEXO III

TERCER TRIMESTRE 2014

**DEUDA CONTINGENTE, LARGO PLAZO SEPTIEMBRE 2014  
(PESOS CORRIENTES)**

<b>Municipio o Entidad</b>	<b>Institución</b>	<b>Saldo al 30 de septiembre 2014</b>
Acuña	Banobras	33,866,044
Acuña	Banobras	22,202,406
Castaños	Banobras	2,674,395
Castaños	Banobras	6,982,843
Cuatro Ciénegas	Banobras	99,043
Francisco I Madero	Banobras	9,080,522
Frontera	Banobras	12,184,357
Matamoros	Banobras	33,050,209
Monclova	Banobras	42,654,574
Ramos Arizpe	Banobras	2,571,296
Ramos Arizpe	Banobras	41,627,144
Autopistas de Coahuila	HSBC	24,355,492
SIMAS Parras	Bancomer	1,880,000
SIMAS Acuña	Cofidan	12,881,450
SIMAS Piedras Negras	Cofidan	17,665,960
<b>Total</b>		<b>263,775,736</b>



## Comentario Final

Las cifras de este informe están sujetas a revisión por la Auditoría Superior del Estado y Ernst & Young, despacho contable externo, encargado de dictaminar los estados financieros del Gobierno del Estado de Coahuila de Zaragoza.

La información contenida en el presente documento se encuentra publicada en el portal de internet de Secretaría de Finanzas [www.sefincoahuila.gob.mx](http://www.sefincoahuila.gob.mx)



Gobierno de  
**Coahuila**

# Informe

**SEFIN**

Secretaría de Finanzas